



**SURAT PENGESAHAN DAFTAR ISIAN PELAKSANAAN ANGGARAN (SP-DIPA) INDUK  
TAHUN ANGGARAN 2023  
NOMOR : SP DIPA-063.01-0/2023**



**A. DASAR HUKUM :**

1. UU No. 17 Tahun 2003 tentang Keuangan Negara.
2. UU No. 1 Tahun 2004 tentang Perbendaharaan Negara.
3. UU No.28 Tahun 2022 tentang Anggaran Pendapatan dan Belanja Negara Tahun Anggaran 2023

**B. DENGAN INI DISAHKAN ALOKASI ANGGARAN UNTUK :**

- |                                |   |                      |                                 |
|--------------------------------|---|----------------------|---------------------------------|
| 1. KEMENTERIAN NEGARA/ LEMBAGA | : | 063                  | BADAN PENGAWAS OBAT DAN MAKANAN |
| 2. UNIT ORGANISASI             | : | 063.01               | Badan Pengawas Obat dan Makanan |
| 3. PAGU                        | : | Rp.2.215.929.014.000 |                                 |
- (DUA TRILIUN DUA RATUS LIMA BELAS MILIAR SEMBILAN RATUS DUA PULUH SEMBILAN JUTA EMPAT BELAS RIBU RUPIAH)

**C. PERNYATAAN SYARAT DAN KETENTUAN(DISCLAIMER) :**


1. DIPA Induk yang telah disahkan ini lebih lanjut dituangkan kedalam DIPA Petikan untuk masing-masing Satker.
2. Pengesahan DIPA Induk sekaligus merupakan pengesahan DIPA Petikan.
3. DIPA Induk tidak berfungsi sebagai dasar pelaksanaan kegiatan atau dasar pencairan dana/pengesahan bagi Bendahara Umum Negara/Kuasa Bendahara Umum Negara.
4. Rencana Penarikan Dana dan Perkiraan Penerimaan yang tercantum dalam Halaman III DIPA Induk merupakan akumulasi rencana Penarikan Dana dan Perkiraan Penerimaan dari seluruh satker.
5. Tanggung jawab terhadap kebenaran alokasi yang tertuang dalam DIPA Induk sepenuhnya berada pada Pengguna Anggaran/Kuasa Pengguna Anggaran.
6. DIPA Induk ini berlaku sejak tanggal 1 Januari 2023 sampai dengan 31 Desember 2023.

Jakarta, 30 November 2022  
A.N. MENTERI KEUANGAN  
DIREKTUR JENDERAL ANGGARAN

ISA RACHMATARWATA  
NIP.196612301991021001



**DAFTAR ISI PELAKSANAAN ANGGARAN (DIPA) INDUK  
TAHUN ANGGARAN 2023  
NOMOR : DIPA-063.01-0/2023**



**I. INFORMASI KINERJA DAN ANGGARAN PROGRAM**

**A. IDENTITAS UNIT :**

1. KEMENTERIAN NEGARA / LEMBAGA	: 063	BADAN PENGAWAS OBAT DAN MAKANAN
2. UNIT ORGANISASI	: 01	Badan Pengawas Obat dan Makanan
3. PAGU	: Rp.2.215.929.014.000	(DUA TRILIUN DUA RATUS LIMA BELAS MILIAR SEMBILAN RATUS DUA PULUH SEMBILAN JUTA EMPAT BELAS RIBU RUPIAH)

**B. KETERKAITAN DENGAN PROGRAM, SASARAN STRATEGIS K/L, FUNGSI, DAN PRIORITAS PEMBANGUNAN DALAM RKP :**

(dalam ribuan rupiah)

1. PROGRAM	: 063.01.DR	Program Pengawasan Obat dan Makanan	1.007.060.666
	: 063.01.WA	Program Dukungan Manajemen	1.208.868.348
2. SASARAN STRATEGIS K/L	: 01	Terwujudnya Obat dan Makanan yang aman dan bermutu	
	: 02	Meningkatnya kepatuhan pelaku usaha dan kesadaran masyarakat terhadap keamanan dan mutu Obat dan Makanan	
	: 03	Meningkatnya kepuasan pelaku usaha dan masyarakat terhadap kinerja pengawasan Obat dan Makanan	
	: 04	Meningkatnya kualitas kebijakan pengawasan Obat dan Makanan	
	: 05	Meningkatnya efektivitas pengawasan dan pelayanan publik di bidang Obat dan Makanan	
	: 06	Meningkatnya efektivitas penegakan hukum terhadap kejahatan Obat dan Makanan	
	: 07	Meningkatnya regulatory assistance dalam pengembangan Obat dan Makanan	
	: 08	Terwujudnya tatakelola pemerintahan dan kerjasama BPOM yang optimal	
	: 09	Terwujudnya SDM yang berkinerja optimal	
	: 10	Menguatnya laboratorium, analisis/kajian kebijakan, serta penerapan e-government dalam pengawasan Obat dan Makanan	
	: 11	Terkelolanya Keuangan BPOM secara Akuntabel	
3. FUNGSI	: 07	KESEHATAN	2.215.929.014
SUB FUNGSI	: 0701	OBAT DAN PERBEKALAN KESEHATAN	2.215.929.014
4. PRIORITAS NASIONAL	: 03	Meningkatkan Sumber Daya Manusia Berkualitas dan Berdaya Saing	710.536.561
PRIORITAS NASIONAL	: 07	Memperkuat Stabilitas Polhukhankam dan Transformasi Pelayanan Publik	952.177
NON PRIORITAS NASIONAL	:		1.504.440.276



**DAFTAR ISI PELAKSANAAN ANGGARAN (DIPA) INDUK  
TAHUN ANGGARAN 2023  
NOMOR : DIPA-063.01-0/2023**



**I. INFORMASI KINERJA DAN ANGGARAN PROGRAM**

C. RINCIAN KINERJA PROGRAM DAN KEGIATAN :

(dalam ribuan rupiah)

KODE	PROGRAM / SASARAN PROGRAM / INDIKATOR KINERJA PROGRAM / KEGIATAN / INDIKATOR KINERJA KEGIATAN	VOLUME / SATUAN	ALOKASI DANA
063.01.DR	Program Pengawasan Obat dan Makanan		1.007.060.666
SP01	Terwujudnya Obat yang aman dan bermutu		
IKP01	Indeks Pengawasan Obat	90 Indeks	
SP02	Terwujudnya Obat Tradisional, Suplemen Kesehatan dan Kosmetik yang aman dan bermutu		
IKP01	Indeks Pengawasan Obat Tradisional, Suplemen Kesehatan dan Kosmetik	88 Indeks	
IKP02	Persentase UMKM OT yang menerima sertifikat CPOTB Bertahap	93,3 Persen	
SP03	Terwujudnya Makanan yang aman dan bermutu		
IKP01	Indeks Pengawasan Makanan	84 Indeks	
IKP02	Jumlah Kabupaten/Kota yang melaksanakan pengawasan pangan olahan sesuai standar	275 Kab/Kota	
SP04	Meningkatnya efektivitas penegakan hukum terhadap kejahatan Obat dan Makanan		
IKP01	Persentase putusan pengadilan yang dinyatakan bersalah	73 Persen	
3165	Pengawasan Obat dan Makanan di Seluruh Indonesia		717.825.793
01.01	Persentase Obat yang memenuhi syarat di masing-masing wilayah kerja UPT BPOM	93,5 %	
01.02	Persentase Makanan yang memenuhi syarat di masing-masing wilayah kerja UPT BPOM	84,2 %	
01.03	Persentase Obat yang aman dan bermutu berdasarkan hasil pengawasan di masing-masing wilayah kerja UPT BPOM	89,5 %	
01.04	Persentase Makanan yang aman dan bermutu berdasarkan hasil pengawasan di masing-masing wilayah kerja UPT BPOM	79 %	
01.05	Persentase pangan fortifikasi yang memenuhi syarat	90 %	
02.01	Indeks kesadaran masyarakat (awareness index) terhadap Obat dan Makanan aman dan bermutu di masing-masing wilayah kerja UPT	84 nilai	
03.01	Indeks kepuasan pelaku usaha terhadap pemberian bimbingan dan pembinaan pengawasan Obat dan Makanan di masing-masing wilayah kerja UPT BPOM	91 nilai	
03.02	Indeks Kepuasan masyarakat atas kinerja pengawasan Obat dan Makanan di masing-masing wilayah kerja UPT BPOM	80 nilai	
03.03	Indeks Kepuasan Masyarakat terhadap Layanan Publik BPOM di masing-masing wilayah kerja UPT BPOM	90,35 nilai	



**DAFTAR ISI AN PELAKSANAAN ANGGARAN (DIPA) INDUK  
TAHUN ANGGARAN 2023  
NOMOR : DIPA-063.01-0/2023**



**I. INFORMASI KINERJA DAN ANGGARAN PROGRAM**

C. RINCIAN KINERJA PROGRAM DAN KEGIATAN :

(dalam ribuan rupiah)

KODE	PROGRAM / SASARAN PROGRAM / INDIKATOR KINERJA PROGRAM / KEGIATAN / INDIKATOR KINERJA KEGIATAN	VOLUME / SATUAN	ALOKASI DANA
04.01	Persentase keputusan/rekomendasi hasil Inspeksi sarana produksi dan distribusi yang dilaksanakan di masing-masing wilayah kerja UPT BPOM	93 %	
04.02	Persentase keputusan/rekomendasi hasil inspeksi yang ditindaklanjuti oleh pemangku kepentingan di masing-masing wilayah kerja UPT	70 %	
04.03	Persentase keputusan penilaian sertifikasi yang diselesaikan tepat waktu di masing-masing wilayah kerja UPT BPOM	94 %	
04.04	Persentase sarana produksi Obat dan Makanan yang memenuhi ketentuan di masing-masing wilayah kerja UPT BPOM	65 %	
04.05	Persentase sarana distribusi Obat dan Makanan yang memenuhi ketentuan di masing-masing wilayah kerja UPT BPOM	68 %	
04.06	Indeks Pelayanan Publik di masing-masing wilayah kerja UPT BPOM	4,39 Nilai Indeks	
04.07	Persentase UMKM yang memenuhi standar	79 %	
05.01	Tingkat efektifitas KIE Obat dan Makanan di masing-masing wilayah kerja UPT BPOM	95 nilai	
05.02	Jumlah sekolah dengan Pangan Jajanan Anak Sekolah (PJAS) aman di masing-masing wilayah kerja UPT BPOM	2700 sekolah	
05.03	Jumlah desa pangan aman di masing-masing wilayah kerja UPT BPOM	874 desa	
05.04	Jumlah pasar aman dari bahan berbahaya di masing-masing wilayah kerja UPT BPOM	350 pasar	
06.01	Persentase sampel obat, obat tradisional, kosmetik dan suplemen kesehatan yang diperiksa dan diuji sesuai standar	100 %	
06.02	Persentase sampel makanan yang diperiksa dan diuji sesuai standar	100 %	
07.01	Persentase keberhasilan penindakan obat dan makanan	77 %	
08.01	Indeks RB UPT	87 Nilai Indeks	
08.02	Nilai AKIP UPT	83 Nilai	
09.01	Indeks Profesionalitas ASN UPT	85 Nilai Indeks	
10.01	Persentase pemenuhan laboratorium pengujian Obat dan Makanan sesuai standar GLP	86 %	
10.02	Persentase laboratorium pengawasan obat dan makanan yang sesuai Good Laboratory Practise	85 %	
10.03	Indeks pengelolaan data dan informasi UPT yang optimal	2,50 Nilai Indeks	
11.01	Nilai Kinerja Anggaran UPT	94,5 Nilai	



**DAFTAR ISIAN PELAKSANAAN ANGGARAN (DIPA) INDUK  
TAHUN ANGGARAN 2023  
NOMOR : DIPA-063.01-0/2023**



**I. INFORMASI KINERJA DAN ANGGARAN PROGRAM**

C. RINCIAN KINERJA PROGRAM DAN KEGIATAN :

(dalam ribuan rupiah)

KODE	PROGRAM / SASARAN PROGRAM / INDIKATOR KINERJA PROGRAM / KEGIATAN / INDIKATOR KINERJA KEGIATAN	VOLUME / SATUAN	ALOKASI DANA
4117	Pencegahan Kejahatan Obat dan Makanan		27.829.815
01.01	Persentase rekomendasi cegah tangkal kejahatan Obat dan Makanan yang ditindaklanjuti	88 Persen	
02.01	Persentase analisis kejahatan Obat dan Makanan yang berkualitas	85 Persen	
03.01	Persentase data kerawanan kejahatan Obat dan Makanan yang akurat	90 Persen	
04.01	Persentase penggalangan dalam rangka cegah tangkal kejahatan Obat dan Makanan yang mendapat respon positif	94 Persen	
05.01	Indeks RB Direktorat Cegah Tangkal	86,9 Nilai Indeks	
06.01	Indek profesionalisme ASN Direktorat Cegah Tangkal	85 Nilai Indeks	
07.01	Indeks pengelolaan data dan informasi di Direktorat Cegah Tangkal yang optimal	2,5 Nilai Indeks	
08.01	Tingkat Efisiensi Penggunaan Anggaran Direktorat Cegah Tangkal	91 Persen	
4118	Intelijen Obat dan Makanan		7.945.762
01.01	Persentase rekomendasi intelijen Obat dan Makanan yang berkualitas	83 Persentase	
02.01	Persentase laporan informasi yang sesuai standar	83 Persentase	
02.02	Persentase laporan intelijen yang sesuai standar	83 Persentase	
03.01	Persentase Laporan informasi dan Laporan Intelijen UPT yang sesuai Pedoman	70 Persentase	
04.01	Jumlah profil jaringan kejahatan Obat dan Makanan yang terpetakan	3 Jaringan	
05.01	Indeks RB Direktorat Intelijen Obat dan Makanan	81,8 Nilai Indeks	
06.01	Indeks profesionalitas ASN Direktorat Intelijen Obat dan Makanan	85 Nilai Indeks	
07.01	Indeks Pengelolaan Data dan Informasi Direktorat Intelijen Obat dan Makanan yang optimal	2,5 Nilai Indeks	
08.01	Tingkat Efisiensi penggunaan anggaran Direktorat Intelijen Obat dan Makanan	Efisien (91%) Tingkat Efisiensi (%)	
4119	Pengawasan Obat Tradisional, dan Suplemen Kesehatan		12.417.422
01.01	Persentase sarana Produksi Obat Tradisional yang memenuhi persyaratan CPOTB	86 Persentase (%)	
01.02	Persentase iklan Obat Tradisional dan Suplemen Kesehatan yang memenuhi ketentuan	77 Persentase (%)	



**DAFTAR ISIAN PELAKSANAAN ANGGARAN (DIPA) INDUK  
TAHUN ANGGARAN 2023  
NOMOR : DIPA-063.01-0/2023**



**I. INFORMASI KINERJA DAN ANGGARAN PROGRAM**

C. RINCIAN KINERJA PROGRAM DAN KEGIATAN :

(dalam ribuan rupiah)

KODE	PROGRAM / SASARAN PROGRAM / INDIKATOR KINERJA PROGRAM / KEGIATAN / INDIKATOR KINERJA KEGIATAN	VOLUME / SATUAN	ALOKASI DANA
	02.01 Persentase pemenuhan pedoman pengawasan Obat Tradisional, dan Suplemen Kesehatan oleh UPT	86 Persentase (%)	
	03.01 Indeks kepuasan masyarakat terhadap layanan publik di bidang pengawasan Obat Tradisional dan Suplemen Kesehatan	89 Nilai Indeks	
	04.01 Persentase keputusan hasil pengawasan Obat Tradisional dan Suplemen Kesehatan yang diselesaikan tepat waktu	83 Persentase (%)	
	04.02 Persentase rekomendasi hasil pengawasan Obat Tradisional dan Suplemen Kesehatan yang ditindaklanjuti oleh lintas sektor	78 Persentase (%)	
	04.03 Persentase laporan keamanan Obat Tradisional dan Suplemen Kesehatan yang ditindaklanjuti tepat waktu	95 Persentase (%)	
	06.01 Persentase UPT yang dilakukan supervisi dalam rangka peningkatan kualitas pengawasan Obat Tradisional dan Suplemen Kesehatan	63 Persentase (%)	
	07.01 Persentase permohonan penilaian sarana dan produk Obat Tradisional dan Suplemen Kesehatan yang diselesaikan tepat waktu	91 Persentase (%)	
	07.02 Indeks Pelayanan Publik dibidang pengawasan Obat Tradisional dan Suplemen Kesehatan	4,51 Nilai Indeks	
	08.01 Indeks RB Direktorat Pengawasan Obat Tradisional dan Suplemen Kesehatan	88 Nilai Indeks	
	09.01 Indeks Profesionalitas ASN Direktorat Pengawasan Obat Tradisional dan Suplemen Kesehatan	83 Nilai Indeks	
	10.01 Indeks pengelolaan data dan informasi Unit Kerja Direktorat Pengawasan Obat Tradisional dan Suplemen Kesehatan yang optimal	2,5 Nilai Indeks	
	11.01 Tingkat Efisiensi Penggunaan Anggaran Direktorat Pengawasan Obat Tradisional dan Suplemen Kesehatan	Efisien (99%) Tingkat Efisiensi (%)	
4120	Pengawasan Produksi Pangan Olahan		15.578.237
	01.01 Persentase Industri pangan olahan yang menerapkan Manajemen Risiko	76 Persen	
	01.02 Persentase Peningkatan Industri pangan olahan yang telah mengimplementasikan Sistem Manajemen Keamanan Pangan Olahan (SMKPO)	16 Persen	
	02.01 Persentase instansi pemerintah yang berperan aktif dalam pengawasan produksi	65 Persen	
	02.02 Persentase Pemenuhan Pelaksanaan Pengawasan Produksi Pangan Olahan Oleh UPT BPOM sesuai dengan NSPK	85 Persen	
	03.01 Indeks Kepuasan Masyarakat Terhadap layanan publik Direktorat Pengawasan Produksi Pangan olahan	86 Indeks	
	04.01 Persentase Keputusan Hasil Pengawasan Produksi Pangan Olahan yang diselesaikan sesuai standar	92 Persen	
	04.02 Persentase Koordinasi pengawasan produksi pangan fortifikasi yang dilaksanakan	85 Persen	
	04.03 Persentase Tingkat Pengetahuan Pelaku Usaha dan masyarakat Terhadap Pengawasan produksi yang Diberikan	87 Persen	



**DAFTAR ISIAN PELAKSANAAN ANGGARAN (DIPA) INDUK  
TAHUN ANGGARAN 2023  
NOMOR : DIPA-063.01-0/2023**



**I. INFORMASI KINERJA DAN ANGGARAN PROGRAM**

C. RINCIAN KINERJA PROGRAM DAN KEGIATAN :

(dalam ribuan rupiah)

KODE	PROGRAM / SASARAN PROGRAM / INDIKATOR KINERJA PROGRAM / KEGIATAN / INDIKATOR KINERJA KEGIATAN	VOLUME / SATUAN	ALOKASI DANA
	04.04 Jumlah Kab/Kota yang melaksanakan pengawasan produksi pangan olahan sesuai standar	254 Jumlah kab/kota	
	06.01 Persentase Keputusan penilaian sarana Produksi Pangan Olahan yang diselesaikan tepat waktu	91 Persen	
	06.02 Indeks pelayanan publik di Direktorat Pengawasan Produksi Pangan Olahan	4,40 Indeks	
	07.01 Indeks RB Direktorat Pengawasan Produksi Pangan Olahan	90 Indeks	
	08.01 Indeks Profesionalitas ASN Direktorat Pengawasan Produksi Pangan Olahan	85,25 Indeks	
	09.01 Indeks pengelolaan data dan informasi di Direktorat Pengawasan Produksi Pangan Olahan yang optimal	2,5 Indeks	
	10.01 Tingkat Efisiensi Penggunaan Direktorat Pengawasan Produksi Pangan Olahan	Efisien (92%) Persen	
4121	Pengawasan Kosmetik		10.540.301
	01.01 Persentase sarana kosmetik yang memenuhi ketentuan	88 Persentase	
	01.02 Persentase iklan kosmetik yang memenuhi ketentuan	88 Persentase	
	02.01 Persentase pemenuhan Ketentuan pengawasan Kosmetik oleh Balai Besar/Balai POM/Loka POM	86 Persentase	
	03.01 Indeks kepuasan masyarakat terhadap layanan publik di bidang pengawasan kosmetik	85 Nilai Indeks	
	04.01 Persentase keputusan hasil pengawasan kosmetik yang diselesaikan tepat waktu	88 Persentase	
	04.02 Persentase hasil pengawasan Kosmetik yang ditindaklanjuti oleh Lintas Sektor	84 Persentase	
	04.03 Persentase laporan keamanan Kosmetik yang ditindaklanjuti tepat waktu	91 Persentase	
	05.01 Persentase UPT yang di lakukan supervisi dalam rangka peningkatan kualitas pengawasan kosmetik	83 Persentase	
	06.01 Persentase permohonan penilaian sarana dan produk kosmetik yang diselesaikan tepat waktu	93 Persentase	
	06.02 Indeks Pelayanan Publik dibidang pengawasan kosmetik	4.55 Nilai Indeks	
	07.01 Indeks RB Direktorat Pengawasan kosmetik	82 Nilai Indeks	
	08.01 Indeks Profesionalitas ASN Direktorat Pengawasan kosmetik	83 Nilai Indeks	
	09.01 Indeks Pengelolaan data dan informasi Direktorat Pengawasan kosmetik yang optimal	2,5 Nilai Indeks	
	10.01 Tingkat Efisiensi Penggunaan Anggaran Direktorat Pengawasan kosmetik	Efisien (100%) Tingkat Efisiensi (%)	



**DAFTAR ISIAN PELAKSANAAN ANGGARAN (DIPA) INDUK  
TAHUN ANGGARAN 2023  
NOMOR : DIPA-063.01-0/2023**



DS:8803-1110-2266-3568

**I. INFORMASI KINERJA DAN ANGGARAN PROGRAM**

C. RINCIAN KINERJA PROGRAM DAN KEGIATAN :

(dalam ribuan rupiah)

KODE	PROGRAM / SASARAN PROGRAM / INDIKATOR KINERJA PROGRAM / KEGIATAN / INDIKATOR KINERJA KEGIATAN	VOLUME / SATUAN	ALOKASI DANA
4122	Pengawasan Distribusi dan Pelayanan Obat, Narkotika, Psikotropika, dan Prekursor		9.762.277
01.01	Persentase keputusan hasil pengawasan di bidang distribusi dan pelayanan obat yang ditindaklanjuti oleh stakeholder	79 Persentase (%)	
02.01	Indeks kepuasan stakeholder terhadap pelayanan publik di bidang distribusi Obat	91 Nilai Indeks	
03.01	Persentase keputusan hasil pengawasan sarana distribusi dan pelayanan kefarmasian yang diselesaikan	87 Persentase (%)	
03.02	Persentase keputusan hasil pengawasan pengelolaan obat pemasukan jalur khusus yang diselesaikan	87 Persentase (%)	
03.03	Persentase pemenuhan standar pengawasan sarana distribusi dan pelayanan obat oleh Balai	84,5 Persentase (%)	
04.01	Persentase keputusan penilaian sarana distribusi obat yang diselesaikan tepat waktu	94 Persentase (%)	
04.02	Indeks Pelayanan Publik di Lingkup Direktorat Pengawasan Distribusi dan Pelayanan Obat, Narkotika, Psikotropika, dan Prekursor	4,4 Nilai Indeks	
04.03	Persentase stakeholder yang mendapat regulatory assistance di bidang distribusi dan pelayanan obat	80 Persentase (%)	
05.01	Indeks RB Direktorat Pengawasan Distribusi dan Pelayanan Obat, Narkotika, Psikotropika dan Prekursor	94 Nilai Indeks	
06.01	Indeks Profesionalitas ASN Direktorat Pengawasan Distribusi dan Pelayanan ONPP	82 Nilai Indeks	
07.01	Indeks pengelolaan data dan informasi di Direktorat Pengawasan Distribusi dan pelayanan Obat, Narkotika, Psikotropika dan Prekursor yang optimal	2,5 Nilai Indeks	
16.01	Tingkat efisiensi penggunaan anggaran Direktorat Pengawasan Distribusi dan Pelayanan ONPP	Efisien (88%) Tingkat Efisiensi	
4123	Pengawasan Keamanan, Mutu, dan Ekspor Impor Obat, Narkotika, Psikotropika, Prekursor, dan Zat Adiktif		13.084.827
01.01	Indeks kepuasan pelayanan publik di bidang pengawasan iklan obat dan ekspor impor obat, narkotika, psikotropika dan prekursor	89 Indeks	
02.01	Indeks kepatuhan pelaku usaha dalam mutu dan keamanan obat dan NPP	93 Indeks	
03.01	Indeks Kepatuhan industri Produk Tembakau dalam iklan dan label	49 Indeks	
04.01	Jumlah permohonan ekspor impor obat, narkotika, psikotropika, dan prekursor yang diselesaikan tepat waktu	18200 permohonan	
04.02	Persentase permohonan persetujuan iklan obat yang diselesaikan tepat waktu	76 Persentase (%)	
04.03	Indeks Pelayanan Publik di Lingkup Direktorat Pengawasan Keamanan, Mutu dan Ekspor Impor Obat, Narkotika, Psikotropika,	4.55 Nilai Indeks	





**DAFTAR ISIAN PELAKSANAAN ANGGARAN (DIPA) INDUK  
TAHUN ANGGARAN 2023  
NOMOR : DIPA-063.01-0/2023**



**I. INFORMASI KINERJA DAN ANGGARAN PROGRAM**

**C. RINCIAN KINERJA PROGRAM DAN KEGIATAN :**

(dalam ribuan rupiah)

KODE	PROGRAM / SASARAN PROGRAM / INDIKATOR KINERJA PROGRAM / KEGIATAN / INDIKATOR KINERJA KEGIATAN	VOLUME / SATUAN	ALOKASI DANA
	Prekursor dan Zat Adiktif	Nilai Indeks	
04.04	Tingkat Efektivitas KIE di bidang Obat	94.44 Nilai	
05.01	Persentase laporan Farmakovigilans yang ditindaklanjuti	70 Persentase (%)	
05.02	Persentase laporan pengawasan mutu, label dan iklan obat dan NPP yang ditindaklanjuti	87 Persentase (%)	
06.02	Jumlah label dan iklan produk tembakau yang diawasi yang memenuhi ketentuan	60600 label dan iklan	
07.01	Indeks RB Direktorat Pengawasan Keamanan, Mutu, dan Ekspor Impor Obat, Narkotika, Psikotropika, Prekursor dan Zat Adiktif	89.4 Indeks	
08.01	Indeks Profesionalitas ASN Direktorat Pengawasan Keamanan, Mutu, dan Ekspor Impor Obat, Narkotika, Psikotropika, Prekursor dan Zat Adiktif	80 Nilai Indeks	
09.01	Indeks Pengelolaan Data dan Informasi di Direktorat Pengawasan Keamanan, Mutu, dan Ekspor Impor Obat, Narkotika, Psikotropika, Prekursor dan Zat Adiktif yang optimal	2.5 Nilai Indeks	
10.01	Tingkat Efisiensi Penggunaan Anggaran Direktorat Pengawasan Keamanan, Mutu, dan Ekspor Impor Obat, Narkotika, Psikotropika, Prekursor dan Zat Adiktif	Efisien (98%) Tingkat Efisiensi (%)	
4124	Pengawasan Peredaran Pangan Olahan		14.373.577
01.01	Persentase Instansi pemerintah yang berperan aktif dalam pengawasan makanan	84 Persen	
01.02	Persentase hasil pengawasan UPT BPOM yang melakukan sesuai standar	71 Persen	
02.01	Jumlah sarana peredaran yang menerapkan SMKPO peredaran	490 Sarana	
03.01	Indeks kepuasan masyarakat terhadap layanan publik Direktorat Pengawasan Peredaran Pangan Olahan	86 Persen	
04.01	Jumlah kab/kota yang melaksanakan pengawasan pangan olahan sesuai standar	275 Kab/Kota	
04.02	Persentase keputusan hasil pengawasan UPT yang sesuai standar	84 Persen	
05.01	Persentase keputusan hasil pengawasan peredaran pangan olahan yang diselesaikan sesuai standar	95 Persen	
05.02	Persentase pelaku usaha yang meningkat pengetahuannya terhadap peraturan peredaran pangan olahan yang baik	84 Persen	
05.03	Persentase masyarakat yang meningkat pengetahuannya terhadap implementasi peraturan peredaran pangan olahan yang baik	84 Persen	
06.01	Indeks pelayanan publik di Direktorat Pengawasan Peredaran Pangan Olahan	4,55 Indeks	



**DAFTAR ISIAN PELAKSANAAN ANGGARAN (DIPA) INDUK  
TAHUN ANGGARAN 2023  
NOMOR : DIPA-063.01-0/2023**



**I. INFORMASI KINERJA DAN ANGGARAN PROGRAM**

C. RINCIAN KINERJA PROGRAM DAN KEGIATAN :

(dalam ribuan rupiah)

KODE	PROGRAM / SASARAN PROGRAM / INDIKATOR KINERJA PROGRAM / KEGIATAN / INDIKATOR KINERJA KEGIATAN	VOLUME / SATUAN	ALOKASI DANA
	06.02 Jumlah permohonan ekspor/impor yang diselesaikan tepat waktu	68.000 Dokumen	
	07.01 Indeks Profesionalitas ASN Direktorat Pengawasan Peredaran Pangan Olahan	87,25 Indeks	
	08.01 Indeks Pengelolaan Data dan Informasi Direktorat Pengawasan Peredaran Pangan Olahan	2,50 Indeks	
	09.01 Indeks RB Direktorat Pengawasan Peredaran Pangan Olahan	86,50 Indeks	
	10.01 Tingkat efisiensi penggunaan anggaran Direktorat Pengawasan Peredaran Pangan yang baik	Efisien (94%) Persen	
4125	Pengawasan Produksi Obat, Narkotika, Psikotropika, dan Prekursor		12.464.912
	01.01 Persentase sarana produksi obat yang mandiri dalam pemenuhan CPOB	65 Persentase (%)	
	02.01 Persentase fasilitas produksi produk JKN, produk highrisk lainnya, serta bahan baku obat yang diawasi sesuai standar	91 Persentase (%)	
	02.02 Persentase tindak lanjut yang berkualitas dari hasil pengawasan sarana produksi di Balai	100 Persentase (%)	
	02.03 Persentase hasil pengawasan sarana produksi yang ditindaklanjuti	78 Persentase (%)	
	03.01 Indeks kepuasan pelayanan publik di bidang pengawasan Sarana Produksi Obat	89 Indeks	
	04.01 Persentase sarana produksi obat JKN, Bahan Baku Obat, dan obat highrisk lainnya yang mematuhi persyaratan CPOB	78 Persentase (%)	
	05.01 Persentase keputusan penilaian fasilitas produksi Bahan Baku Obat, obat, produk biologi, dan sarana khusus yang diselesaikan tepat waktu	80 Persentase (%)	
	05.02 Indeks Pelayanan Publik di Lingkup Direktorat Pengawasan Produksi Obat, Narkotika, Psikotropika, dan Prekursor	4,26 Nilai Indeks	
	06.01 Persentase tahapan pemenuhan fasilitas produksi obat dan bahan baku obat baru yang diterbitkan keputusan dalam rangka pengawasan	75 Persentase (%)	
	07.01 Indeks RB Direktorat Pengawasan Produksi ONPP	94 Indeks	
	08.01 Indeks profesionalitas ASN Direktorat Pengawasan Produksi ONPP	82 Indeks	
	09.01 Indeks pengelolaan data dan informasi Direktorat Pengawasan Produksi Obat dan NPP yang optimal	2,5 Indeks	
	10.01 Tingkat efisiensi penggunaan anggaran Direktorat Pengawasan Produksi ONPP	Efisien (95%) Tingkat Efisiensi	



**DAFTAR ISI AN PELAKSANAAN ANGGARAN (DIPA) INDUK  
TAHUN ANGGARAN 2023  
NOMOR : DIPA-063.01-0/2023**



**I. INFORMASI KINERJA DAN ANGGARAN PROGRAM**


**C. RINCIAN KINERJA PROGRAM DAN KEGIATAN :**

(dalam ribuan rupiah)

KODE	PROGRAM / SASARAN PROGRAM / INDIKATOR KINERJA PROGRAM / KEGIATAN / INDIKATOR KINERJA KEGIATAN	VOLUME / SATUAN	ALOKASI DANA
4126	Registrasi Pangan Olahan		9.611.993
01.01	Persentase pangan olahan yang memenuhi syarat keamanan dan mutu sebelum diedarkan	91 Persen	
02.01	Indeks kepuasan masyarakat terhadap layanan publik Direktorat Registrasi Pangan Olahan	86 Indeks	
03.01	Persentase hasil penilaian registrasi Pangan Olahan yang diselesaikan tepat waktu	95 Persen	
03.02	Persentase pengaduan terkait registrasi Pangan Olahan yang ditindaklanjuti	100 Persen	
03.03	Indeks Pelayanan Publik di Direktorat Registrasi Pangan Olahan	4,46 Indeks	
04.01	Persentase keputusan registrasi Pangan Olahan yang diselesaikan sesuai standar	91 Persen	
04.02	Persentase pendampingan di bidang registrasi pangan olahan yang efektif	95 Persen	
05.01	Indeks RB Direktorat Registrasi Pangan Olahan	94 Indeks	
06.01	Indeks Profesionalitas ASN Direktorat Registrasi Pangan Olahan	82 Indeks	
07.01	Indeks pengelolaan data dan informasi Direktorat Registrasi Pangan Olahan yang optimal	2,50 Indeks	
08.01	Tingkat Efisiensi penggunaan anggaran Direktorat Registrasi Pangan Olahan	Efisien (99%) Persen	
4127	Registrasi Obat		12.501.315
01.01	Persentase obat yang memenuhi persyaratan keamanan dan mutu sebelum diedarkan	89,5 Persentase (%)	
02.01	Indeks kepuasan masyarakat terhadap layanan publik di bidang registrasi Obat	87 Indeks	
03.01	Persentase keputusan registrasi obat yang diselesaikan sesuai standar	77 Persentase (%)	
03.02	Persentase hasil penilaian registrasi obat yang diselesaikan tepat waktu	79 Persentase (%)	
03.03	Persentase pengaduan/keluhan/masukan terkait registrasi Obat yang ditindaklanjuti	100 Persentase (%)	
03.04	Indeks Pelayanan Publik di Lingkup Direktorat Registrasi Obat	4,4 Nilai Indeks	
04.01	Persentase sarana UK/Lab BE yang diinspeksi dan memenuhi CUKB	87 Persentase (%)	
05.01	Persentase inovasi obat pengembangan baru yang dikawal sesuai standar di lingkup registrasi obat	100 Persentase (%)	
06.01	Indeks RB Direkotrat Registrasi Obat	90,1 Indeks	
07.01	Indeks Profesionalitas ASN Direktorat Registrasi Obat	89,3 Indeks	



**DAFTAR ISIAN PELAKSANAAN ANGGARAN (DIPA) INDUK  
TAHUN ANGGARAN 2023  
NOMOR : DIPA-063.01-0/2023**



**I. INFORMASI KINERJA DAN ANGGARAN PROGRAM**

C. RINCIAN KINERJA PROGRAM DAN KEGIATAN :

(dalam ribuan rupiah)

KODE	PROGRAM / SASARAN PROGRAM / INDIKATOR KINERJA PROGRAM / KEGIATAN / INDIKATOR KINERJA KEGIATAN	VOLUME / SATUAN	ALOKASI DANA
4128	08.01 Indeks pengelolaan data dan informasi Direktorat Registrasi Obat yang optimal	2,5 Indeks	11.904.081
	09.01 Tingkat Efisiensi penggunaan anggaran Direktorat Registrasi Obat	Efisien (95%) Tingkat Efisiensi	
	Registrasi Obat Tradisional, Suplemen Kesehatan dan Kosmetik		
	01.01 Persentase Obat Tradisional, Suplemen Kesehatan dan Kosmetik yang memenuhi syarat keamanan dan mutu sebelum diedarkan	94 Persentase (%)	
	02.01 Indeks kepuasan masyarakat terhadap layanan publik di bidang registrasi OT, SK, Notifikasi Kosmetik, Penilaian Uji PraliniK/Klinik dan DIP	85 Nilai Indeks	
	03.01 Persentase hasil penilaian registrasi Obat Tradisional, Suplemen Kesehatan, Notifikasi Kosmetik dan Penilaian Uji PraliniK/klinik dan DIP yang diselesaikan tepat waktu	83 Persentase (%)	
	03.02 Persentase pengaduan terkait registrasi Obat Tradisional, Suplemen Kesehatan Notifikasi Kosmetik dan Penilaian Uji PraliniK/ Klinik dan DIP yang ditindaklanjuti	75 Persentase (%)	
	03.03 Indeks Pelayanan Publik di Lingkup Direktorat Registrasi Obat Tradisional, Suplemen Kesehatan, dan Kosmetik	4,51 Nilai Indeks	
	04.01 Persentase keputusan registrasi Obat Tradisional, Suplemen Kesehatan dan Kosmetik yang diselesaikan sesuai standar	83 Persentase (%)	
	04.02 Persentase pendampingan di bidang registrasi OT, SK, Notifikasi Kosmetik, Penilaian Uji PraliniK/Klinik dan DIP yang efektif	78 Persentase (%)	
	05.01 Persentase inovasi obat bahan alam yang didampingi sesuai standar di lingkup registrasi obat tradisional	88 Persentase	
	06.01 Indeks RB Direktorat Registrasi OT, SK, dan Kosmetik	89,7 Nilai Indeks	
	07.01 Indeks Profesionalitas ASN Direktorat Registrasi OT, SK, dan Kosmetik	87 Nilai Indeks	
	08.01 Indeks pengelolaan data dan informasi di Direktorat Registrasi OT, SK, dan Kosmetik yang baik	2,5 Nilai Indeks	
09.01 Tingkat Efisiensi Penggunaan Anggaran Direktorat Registrasi OT, SK, dan Kosmetik	Efisien (97%) Tingkat Efisiensi (%)		
4129	Standardisasi Obat Tradisional, Suplemen Kesehatan dan Kosmetik		7.215.901
01.01	Indeks kualitas kebijakan pengawasan Obat Tradisional, Suplemen Kesehatan, dan Kosmetik	89,50 Nilai Indeks	
03.01	Persentase standar Obat Tradisional, Suplemen Kesehatan dan Kosmetik yang disusun dibanding dengan yang direncanakan	93 Persentase (%)	
04.01	Persentase sosialisasi standar Obat Tradisional, Suplemen Kesehatan dan Kosmetik yang efektif kepada stakeholder	92,50 Persentase (%)	
05.01	Persentase permohonan pengkajian keamanan, mutu, dan khasiat/manfaat Obat Tradisional, Suplemen Kesehatan dan Kosmetik	95,50 Persentase (%)	



**DAFTAR ISIAN PELAKSANAAN ANGGARAN (DIPA) INDUK  
TAHUN ANGGARAN 2023  
NOMOR : DIPA-063.01-0/2023**



**I. INFORMASI KINERJA DAN ANGGARAN PROGRAM**

C. RINCIAN KINERJA PROGRAM DAN KEGIATAN :

(dalam ribuan rupiah)

KODE	PROGRAM / SASARAN PROGRAM / INDIKATOR KINERJA PROGRAM / KEGIATAN / INDIKATOR KINERJA KEGIATAN	VOLUME / SATUAN	ALOKASI DANA
	yang diselesaikan tepat waktu	Persentase (%)	
06.01	Indeks RB Direktorat Standardisasi Obat Tradisional, Suplemen Kesehatan dan Kosmetik	88.80 Nilai Indeks	
07.01	Indeks Profesionalitas ASN Direktorat Standardisasi Obat Tradisional, Suplemen Kesehatan dan Kosmetik	88.50 Nilai Indeks	
08.01	Indeks pengelolaan data dan informasi yang optimal	2.75 Nilai Indeks	
09.01	Tingkat Efisiensi Penggunaan Anggaran Direktorat Standardisasi Obat Tradisional, Suplemen Kesehatan dan Kosmetik	Efisien (100%) Tingkat Efisiensi (%)	
4130	Standardisasi Pangan Olahan		9.123.257
01.01	Indeks kualitas kebijakan pengawasan pangan olahan	88 Indeks	
02.01	Indeks kepuasan masyarakat terhadap layanan publik Direktorat Standardisasi Pangan Olahan	86 Indeks	
04.01	Persentase standar pangan olahan yang sudah disusun sesuai timeline tahapan penyusunan	94 Persen	
05.01	Persentase sosialisasi standar pangan olahan kepada stakeholder yang efektif	90 Persen	
06.01	Persentase fasilitasi pengembangan inovasi makanan melalui standar	92 Persen	
07.01	Persentase permohonan pengkajian keamanan, mutu, gizi dan manfaat pangan olahan yang diselesaikan tepat waktu	90 Persen	
07.02	Indeks pelayanan publik di bidang standardisasi pangan olahan	4,51 Indeks	
08.01	Indeks reformasi birokrasi Direktorat Standardisasi Pangan Olahan	89,4 Indeks	
09.01	Indeks profesionalitas ASN Direktorat Standardisasi Pangan Olahan	87 Indeks	
10.01	Indeks pengelolaan data dan informasi di Direktorat Standardisasi Pangan Olahan yang optimal	2,50 Indeks	
11.01	Tingkat efisiensi penggunaan anggaran Direktorat Standardisasi Pangan Olahan	100 Persen	
4131	Standardisasi Obat, Narkotika, Psikotropika, Prekursor, dan Zat Adiktif		10.136.111
01.01	Indeks kualitas kebijakan pengawasan obat	89,9 Indeks	
03.01	Persentase standar Obat, Narkotika, Psikotropika, Prekursor, dan Zat Adiktif yang disusun dibanding dengan yang direncanakan	90 Persentase	
04.01	Persentase sosialisasi standar Obat, Narkotika, Psikotropika, Prekursor, dan Zat Adiktif kepada stakeholder yang efektif	90 Persentase	



**DAFTAR ISIAN PELAKSANAAN ANGGARAN (DIPA) INDUK  
TAHUN ANGGARAN 2023  
NOMOR : DIPA-063.01-0/2023**



**I. INFORMASI KINERJA DAN ANGGARAN PROGRAM**

C. RINCIAN KINERJA PROGRAM DAN KEGIATAN :

(dalam ribuan rupiah)

KODE	PROGRAM / SASARAN PROGRAM / INDIKATOR KINERJA PROGRAM / KEGIATAN / INDIKATOR KINERJA KEGIATAN	VOLUME / SATUAN	ALOKASI DANA
	05.01 Indeks RB Direktorat Standardisasi Obat, Narkotika, Psikotropika, Prekursor, dan Zat Adiktif	89,3 Nilai Indeks	
	06.01 Indeks Profesionalitas ASN Direktorat Standardisasi Obat, Narkotika, Psikotropika, Prekursor, dan Zat Adiktif	83 Nilai Indeks	
	07.01 Indeks pengelolaan data dan informasi Direktorat Standardisasi Obat, Narkotika, Psikotropika, Prekursor, dan Zat Adiktif yang optimal	2,50 Nilai Indeks	
	08.01 Tingkat Efisiensi Penggunaan Anggaran Direktorat Standardisasi Obat, Narkotika, Psikotropika, Prekursor, dan Zat Adiktif	Efisien (100%) Tingkat Efisiensi	
4132	Pemberdayaan Masyarakat dan Pelaku Usaha Pangan Olahan		17.924.637
	01.01 Persentase PKP/Fasilitator yang melakukan pendampingan kepada UMK Pangan Olahan sesuai pedoman	72 Persen	
	01.02 Indeks Kepuasan Masyarakat terhadap layanan publik Direktorat Pemberdayaan Masyarakat dan Pelaku Usaha	89 Nilai	
	02.01 Persentase Kab/kota yang menerapkan peraturan keamanan pangan untuk IRTP	37 Persen	
	02.02 Jumlah Kab/Kota yang menerapkan program keamanan pangan (desa. pasar, sekolah)	300 Kab/Kota	
	03.01 Persentase kader keamanan pangan yang berpartisipasi dalam pengawasan Makanan	95.5 Persen	
	04.01 Jumlah PKP/fasilitator yang dibina untuk melakukan pendampingan kepada UMK Pangan Olahan	227 Fasilitator	
	04.02 Indeks pelayanan publik di bidang pemberdayaan masyarakat dan pelaku usaha	4.16 Nilai	
	05.01 Jumlah pemda dan stakeholder yang diintervensi keamanan pangan	446 pemda dan stakeholder	
	06.01 Jumlah kader yang memahami prinsip keamanan pangan	700 Kader	
	06.02 Tingkat efektivitas KIE Makanan	95.12 Nilai	
	07.01 Persentase UPT BPOM yang melakukan pendampingan pelaku usaha dan pemberdayaan masyarakat terkait keamanan pangan sesuai Pedoman	87 Persen	
	08.01 Indeks RB Dit PMPUPO	94 Nilai	
	09.01 Indeks Profesionalitas ASN Dit. PMPUPO	82 Nilai	
	10.01 Indeks Pengelolaan Data dan Informasi Dit PMPUPO	2.5 Nilai	
	11.01 Tingkat Efisiensi Penggunaan Anggaran Dit PMPUPO	93 Nilai	



**DAFTAR ISI AN PELAKSANAAN ANGGARAN (DIPA) INDIK  
TAHUN ANGGARAN 2023  
NOMOR : DIPA-063.01-0/2023**



**I. INFORMASI KINERJA DAN ANGGARAN PROGRAM**

**C. RINCIAN KINERJA PROGRAM DAN KEGIATAN :**

(dalam ribuan rupiah)

KODE	PROGRAM / SASARAN PROGRAM / INDIKATOR KINERJA PROGRAM / KEGIATAN / INDIKATOR KINERJA KEGIATAN	VOLUME / SATUAN	ALOKASI DANA
4133	Pengujian Obat dan Makanan		38.207.760
01.01	Persentase pemenuhan laboratorium Pengawasan Obat dan Makanan terhadap Standar Kemampuan Pengujian	86 %	
01.02	Persentase pemenuhan grand design penguatan laboratorium pengujian Obat dan Makanan	30 %	
02.01	Indeks Kepuasan Masyarakat terhadap layanan publik di PPPOMN	92 Indeks	
03.01	Persentase laboratorium Balai Besar/Balai POM sesuai Standar Kemampuan Laboratorium	85 %	
04.01	Persentase metode analisis yang dikembangkan terhadap kebutuhan	91,2 %	
04.02	Persentase Baku Pembanding yang ditetapkan sesuai kebutuhan	90,63 %	
05.01	Persentase alat laboratorium pengujian Obat dan Makanan yang dikalibrasi sesuai standar	100 %	
06.01	Persentase sampel Obat dan Makanan yang ditindaklanjuti tepat waktu	94 %	
06.02	Indeks Pelayanan Publik PPPOMN	4,40 Nilai	
07.01	Persentase jejaring laboratorium Obat dan Makanan yang diikuti secara aktif	86 jejaring	
08.01	Indeks RB PPPOMN	88,6 nilai	
08.02	Nilai AKIP PPPOMN	80,2 nilai	
09.01	Indeks Profesionalitas ASN PPPOMN	86,5 Indeks	
10.01	Persentase Status akreditasi	86 %	
10.02	Indeks pengelolaan data dan informasi PPPOMN yang optimal	2,5 Indeks	
11.01	Nilai Kinerja Anggaran PPPOMN	95,3 nilai	
4134	Penyidikan Tindak Pidana di Bidang Obat dan Makanan		8.089.254
01.01	Persentase Keberhasilan Penyidikan Obat dan Makanan Yang Dilakukan oleh Direktorat Penyidikan Obat dan Makanan	70 Persentase	
01.02	Persentase Pemenuhan Nilai Kinerja Penyidikan oleh UPT Badan POM	86 Persentase	
02.01	Persentase rekomendasi hasil koordinasi lintas sektor di bidang penyidikan yang ditindaklanjuti	85 Persentase	
02.02	Persentase perkara yang meningkat tahapan penyelesaiannya dengan adanya dukungan teknis	52 Persentase	
03.01	Persentase pendalaman informasi penyidikan yang berhasil menjadi Laporan Kejadian	65 Persentase	



**DAFTAR ISI AN PELAKSANAAN ANGGARAN (DIPA) INDIK  
TAHUN ANGGARAN 2023  
NOMOR : DIPA-063.01-0/2023**



**I. INFORMASI KINERJA DAN ANGGARAN PROGRAM**

**C. RINCIAN KINERJA PROGRAM DAN KEGIATAN :**

(dalam ribuan rupiah)

KODE	PROGRAM / SASARAN PROGRAM / INDIKATOR KINERJA PROGRAM / KEGIATAN / INDIKATOR KINERJA KEGIATAN	VOLUME / SATUAN	ALOKASI DANA
	04.01 Persentase barang bukti yang selesai ditangani sesuai standar	70 Persentase	
	05.01 Indeks Reformasi Birokrasi Direktorat Penyidikan Obat dan Makanan	66.3 Nilai Indeks	
	06.01 Indeks profesionalitas ASN Direktorat Penyidikan Obat dan Makanan	85 Nilai Indeks	
	07.01 Indeks pengelolaan data dan informasi Direktorat Penyidikan Obat dan Makanan yang optimal	2,5 Nilai Indeks	
	08.01 Tingkat Efisiensi Penggunaan Anggaran Direktorat Penyidikan Obat dan Makanan	Efisien (91%) Tingkat Efisiensi (%)	
4135	Analisis Kebijakan Pengawasan Obat dan Makanan		16.051.395
	01.01 Persentase riset dan kajian Pengawasan Obat dan Makanan yang dimanfaatkan	80 Persentase	
	02.01 Persentase riset dan kajian yang sesuai dengan perencanaan	100 Persentase	
	03.01 Persentase kesesuaian penyelenggaraan riset dan kajian dengan pedoman riset	96 Persentase	
	04.01 Nilai kualitas diseminasi hasil riset dan kajian	80 Nilai	
	05.01 Indeks RB Pusat Riset dan Kajian Obat dan Makanan	88,7 Nilai	
	05.02 Nilai AKIP Pusat Riset dan Kajian Obat dan Makanan	79,6 Nilai	
	06.01 Indeks Profesionalitas ASN Pusat Riset dan Kajian Obat dan Makanan	86,9 Nilai	
	07.01 Indeks pengelolaan data dan informasi Pusat Riset dan Kajian Obat dan Makanan yang optimal	2,5 Nilai	
	08.01 Nilai Kinerja Anggaran Pusat Riset dan Kajian Obat dan Makanan	92,5 Nilai	
6385	Pemberdayaan Masyarakat dan Pelaku Usaha OT, SK, Kos		12.799.630
	01.01 Indeks Kepuasan Masyarakat Terhadap layanan publik Direktorat Pemberdayaan Masyarakat dan Pelaku Usaha OT, SK, Kos	82 Persen	
	02.01 Persentase Pemda yang menerapkan program keamanan OT, SK dan Kos	55 Persen	
	02.02 Persentase duta yang berpartisipasi aktif dalam pemberdayaan masyarakat	86 Persen	
	03.01 Persentase pemda yang diintervensi dalam rangka pendampingan UMKM dan penerapan keamanan OT, Kos dan SK	79 Persen	
	03.02 Persentase pemda yang diintervensi dalam pemberdayaan masyarakat di bidang keamanan OT, SK, dan Kos	55 Persen	





**DAFTAR ISI PELAKSANAAN ANGGARAN (DIPA) INDUK  
TAHUN ANGGARAN 2023  
NOMOR : DIPA-063.01-0/2023**



**I. INFORMASI KINERJA DAN ANGGARAN PROGRAM**

C. RINCIAN KINERJA PROGRAM DAN KEGIATAN :

(dalam ribuan rupiah)

KODE	PROGRAM / SASARAN PROGRAM / INDIKATOR KINERJA PROGRAM / KEGIATAN / INDIKATOR KINERJA KEGIATAN	VOLUME / SATUAN	ALOKASI DANA
	04.01 Persentase UPT BPOM yang melakukan pemberdayaan masyarakat	65 Persen	
	04.02 Persentase UPT BPOM yang melakukan pemberdayaan pelaku usaha	65 Persen	
	04.03 Persentase fasilitator pemberdayaan pelaku usaha UMKM OT yang sesuai standard	96 Persen	
	04.04 Persentase fasilitator pemberdayaan pelaku usaha UMKM Kosmetik yang sesuai standard	96 Persen	
	05.01 Tingkat efektivitas KIE OT, Kos dan SK	95.58 Persen	
	05.02 Indeks pelayanan publik di bidang pemberdayaan masyarakat dan pelaku usaha OT, Kos dan SK	4.25 Indeks	
	06.01 Jumlah komunitas masyarakat yang ditingkatkan peran sertanya dalam pengawasan OT, SK, dan Kos	259 Komunitas	
	07.01 Indeks RB Direktorat Pemberdayaan Masyarakat dan Pelaku Usaha OT, SK dan Kos	87.10 Indeks	
	08.01 Indeks Profesionalitas ASN Direktorat Pemberdayaan Masyarakat dan Pelaku Usaha OT, SK dan Kos	86 Indeks	
	09.01 Indeks pengelolaan data dan informasi Direktorat Pemberdayaan Masyarakat dan Pelaku Usaha OT, Kos dan SK yang optimal	2.50 Indeks	
	10.01 Tingkat Efisiensi Penggunaan Anggaran Direktorat Pemberdayaan Masyarakat dan Pelaku Usaha OT, SK dan Kos	99 Persen	
6386	Pemantauan Pelanggaran Hukum di Bidang Peredaran Obat dan Makanan melalui Siber		11.672.409
	01.01 Persentase Rekomendasi Analisis Siber di Bidang Obat dan Makanan yang Dimanfaatkan	85 Persentase	
	02.01 Persentase Hasil Patroli Siber yang Ditindaklanjuti	80 Persentase	
	03.01 Persentase Profil Pelanggaran/Kejahatan Siber Obat dan Makanan yang Dimanfaatkan	85 Persentase	
	04.01 Persentase Hasil Analisis Digital Forensik yang Dimanfaatkan	90 Persentase	
	05.01 Indeks Reformasi Birokrasi di Direktorat Siber Obat dan Makanan	78,4 Nilai Indeks	
	06.01 Indeks Profesionalitas ASN di Direktorat Siber Obat dan Makanan	86,90 Nilai Indeks	
	07.01 Indeks Pengelolaan Data dan Informasi di Direktorat Siber Obat dan Makanan yang Optimal	2,50 Nilai Indeks	
	08.01 Tingkat Efisiensi Penggunaan Anggaran di Direktorat Siber Obat dan Makanan	90 Tingkat Efisiensi (%)	



**DAFTAR ISI PELAKSANAAN ANGGARAN (DIPA) INDUK  
TAHUN ANGGARAN 2023  
NOMOR : DIPA-063.01-0/2023**



**I. INFORMASI KINERJA DAN ANGGARAN PROGRAM**

C. RINCIAN KINERJA PROGRAM DAN KEGIATAN :

(dalam ribuan rupiah)

KODE	PROGRAM / SASARAN PROGRAM / INDIKATOR KINERJA PROGRAM / KEGIATAN / INDIKATOR KINERJA KEGIATAN	VOLUME / SATUAN	ALOKASI DANA
063.01.WA	Program Dukungan Manajemen		1.208.868.348
SP01	Meningkatnya Kualitas Dukungan Manajemen BPOM		
IKP01	Nilai RB BPOM di lingkup Sekretariat Utama	34,40 Nilai	
IKP02	Opini BPK atas laporan keuangan BPOM	WTP Opini	
IKP03	Nilai AKIP BPOM di lingkup Sekretariat Utama	74,22 Nilai	
IKP04	Nilai kinerja anggaran BPOM	94,5 Nilai	
SP02	Meningkatnya kepuasan masyarakat dan internal BPOM terhadap kinerja layanan publik di lingkup Sektama		
IKP01	Indeks kepuasan masyarakat terhadap layanan pengaduan dan informasi	89 Indeks	
IKP02	Indeks Kepuasan Media	75 Indeks	
IKP03	Indeks Opini Publik BPOM	80 Indeks	
SP03	Meningkatnya kerja sama BPOM yang efektif		
IKP01	Persentase kerjasama yang efektif	88 Persen	
SP04	Terwujudnya Organisasi BPOM yang efektif		
IKP01	Nilai RB BPOM penguatan sistem pengawasan	6,06 Nilai	
IKP02	Nilai Evaluasi Internal Akutabilitas Kinerja BPOM	8,77 Nilai	
IKP03	Indeks Pemenuhan Maturitas Sistem Pengendalian Intern Pemerintah (SPIP) BPOM	4 Indeks	
SP05	Terkelolanya keuangan BPOM secara transparan dan akuntabel		
IKP01	Persentase kesalahan material dalam Laporan Keuangan yang ditoleransi	0,99 Persen	
IKP02	Persentase rekomendasi hasil pemeriksaan BPK yang ditindaklanjuti BPOM	94 Persen	
3158	Peningkatan penyelenggaraan Kerjasama dan Hubungan Masyarakat BPOM		14.751.532
01.01	Persentase kerja sama yang ditindaklanjuti sesuai ketentuan	88 Persentase	
01.02	Persentase peran Badan POM dalam forum Bilateral, Regional dan Multilateral	88 Persentase	



**DAFTAR ISIAN PELAKSANAAN ANGGARAN (DIPA) INDUK  
TAHUN ANGGARAN 2023  
NOMOR : DIPA-063.01-0/2023**



DS:8803-1110-2266-3568

**I. INFORMASI KINERJA DAN ANGGARAN PROGRAM**


C. RINCIAN KINERJA PROGRAM DAN KEGIATAN :

(dalam ribuan rupiah)

KODE	PROGRAM / SASARAN PROGRAM / INDIKATOR KINERJA PROGRAM / KEGIATAN / INDIKATOR KINERJA KEGIATAN	VOLUME / SATUAN	ALOKASI DANA
	02.01 Indeks kepuasan media	75 Indeks	
	02.02 Indeks opini publik BPOM	80 Indeks	
	02.03 Indeks kepuasan internal BPOM terhadap layanan dukungan manajemen Biro Kerja Sama dan Hubungan Masyarakat	3,87 Indeks	
	03.01 Persentase dokumen kerja sama yang diselesaikan tepat waktu	84 Persentase	
	04.01 Jumlah negara yang mendapatkan dukungan penguatan di bidang Obat dan Makanan dalam skema Kerja Sama Selatan-selatan	2 Negara	
	05.01 Persentase kualitas pemberitaan BPOM di media	99,85 Persentase	
	05.02 Persentase permohonan wawancara media yang ditindaklanjuti	67 Persentase	
	05.03 Persentase publikasi kinerja BPOM sesuai agenda setting	95,5 Persentase	
	06.01 Indeks RB Biro Kerja Sama dan Humas	82 Nilai	
	07.01 Indeks Profesionalitas ASN Biro Kerja Sama dan Humas	83 Indeks	
	08.01 Indeks pengelolaan data dan informasi	2,5 indeks	
	09.01 Tingkat Efisiensi Penggunaan Anggaran Biro Kerja Sama dan Humas	90 Persentase	
3159	Koordinasi Perumusan Renstra dan Rencana Tahunan, Penyusunan Dokumen Anggaran, Keuangan serta Pengelolaan Kinerja dan Pelaporan		20.997.974
	01.01 Nilai RB BPOM Penguatan Akuntabilitas	4,74 Nilai	
	01.02 Nilai AKIP komponen Perencanaan Kinerja, Pengukuran Kinerja, Pelaporan Kinerja dan Pencapaian Kinerja BPOM	74,22 Nilai	
	01.03 Nilai Evaluasi Kinerja Anggaran (EKA) BPOM	96 Nilai	
	01.04 Nilai Indikator Kinerja Pelaksanaan Anggaran (IKPA) BPOM	95,57 Nilai	
	01.05 Persentase kesesuaian Laporan Keuangan BPOM yang disusun dengan SAP	100 Persentase	
	02.01 Indeks kepuasan internal BPOM terhadap Layanan Biro Perencanaan dan Keuangan	3,84 Indeks	
	03.01 Persentase kesesuaian dokumen perencanaan, penganggaran, monev dan pelaporan kinerja, pelaksanaan anggaran dan pelaporan keuangan satker terhadap pedoman	72,72 %	
	04.01 Persentase dokumen perencanaan, penganggaran, monev dan pelaporan kinerja, pelaksanaan anggaran dan pelaporan keuangan BPOM yang diselesaikan tepat waktu dan sesuai standar	100 %	



**DAFTAR ISIAN PELAKSANAAN ANGGARAN (DIPA) INDIK  
TAHUN ANGGARAN 2023  
NOMOR : DIPA-063.01-0/2023**



**I. INFORMASI KINERJA DAN ANGGARAN PROGRAM**

C. RINCIAN KINERJA PROGRAM DAN KEGIATAN :

(dalam ribuan rupiah)

KODE	PROGRAM / SASARAN PROGRAM / INDIKATOR KINERJA PROGRAM / KEGIATAN / INDIKATOR KINERJA KEGIATAN	VOLUME / SATUAN	ALOKASI DANA
	04.02 Persentase dokumen perencanaan, penganggaran, movev dan pelaporan kinerja, pelaksanaan anggaran dan pelaporan keuangan SETTAMA yang diselesaikan tepat waktu dan sesuai standar	100 %	
	05.01 Tingkat keberhasilan koordinasi dalam layanan dukungan strategis Pimpinan	84 Nilai	
	06.01 Persentase satker yang memperoleh nilai kinerja pelaksanaan anggaran minimal Baik	83 %	
	06.02 Persentase dokumen laporan keuangan satker yang disampaikan tepat waktu dan sesuai standar	100 %	
	06.03 Persentase laporan PNPB Unit Kerja yang disampaikan tepat waktu	98 %	
	07.01 Indeks RB Biro Perencanaan dan Keuangan	77,2 Indeks	
	08.01 Indeks Profesionalitas ASN Biro Perencanaan dan Keuangan	83 Indeks	
	09.01 Indeks pengelolaan data dan informasi Biro Perencanaan dan Keuangan yang baik	2,5 Indeks	
	10.01 Tingkat Efisiensi Penggunaan Anggaran Biro Perencanaan dan Keuangan	Efisien (100%) Efisien	
4110	Koordinasi Penyusunan Peraturan Perundang-undangan, Advokasi Hukum, serta Organisasi dan Tata Laksana		13.608.599
	01.01 Nilai RB BPOM Penataan peraturan perundang-undangan	4,63 nilai	
	01.02 Nilai RB BPOM Penataan dan penguatan organisasi	7,43 nilai	
	01.03 Nilai RB BPOM penataan tata laksana	5,71 nilai	
	01.04 Nilai RB BPOM Peningkatan Kualitas Pelayanan Publik	5,85 nilai	
	02.01 Indeks Kepuasan Masyarakat terhadap Layanan Pengaduan dan Informasi	89 Indeks	
	02.02 Indeks kepuasan internal BPOM terhadap Layanan Biro Hukum dan Organisasi	3,80 Indeks	
	03.01 Persentase unit organisasi yang dilakukan penataan	100 Persentase	
	03.02 Persentase unit organisasi yang menerapkan proses bisnis sesuai ISO 9001:2015	100 Persentase	
	04.01 Persentase peraturan perundang-undangan yang disusun	100 Persentase	
	05.01 Persentase Advokasi Hukum yang ditindaklanjuti	100 Persentase	
	06.01 Persentase Layanan Pengaduan dan Informasi yang selesai ditindaklanjuti	99,6 Persentase	



**DAFTAR ISIAN PELAKSANAAN ANGGARAN (DIPA) INDUK  
TAHUN ANGGARAN 2023  
NOMOR : DIPA-063.01-0/2023**



**I. INFORMASI KINERJA DAN ANGGARAN PROGRAM**


C. RINCIAN KINERJA PROGRAM DAN KEGIATAN :

(dalam ribuan rupiah)

KODE	PROGRAM / SASARAN PROGRAM / INDIKATOR KINERJA PROGRAM / KEGIATAN / INDIKATOR KINERJA KEGIATAN	VOLUME / SATUAN	ALOKASI DANA
	06.02 Tingkat Efektivitas KIE Obat dan Makanan yang dilaksanakan	96,26 Indeks	
	06.03 Indeks Pelayanan Publik	4,60 Indeks	
	07.01 Indeks RB Biro Hukum dan Organisasi	87,25 Indeks	
	08.01 Indeks Profesionalitas ASN Biro Hukum dan Organisasi	86,00 Indeks	
	09.01 Indeks pengelolaan data dan informasi Biro Hukum dan Organisasi	2,5 Indeks	
	10.01 Tingkat Efisiensi Penggunaan Anggaran Biro Hukum dan Organisasi	Efisien (95,7%) Efisiensi	
4112	Pengelolaan Sumber Daya Manusia		9.234.112
	01.01 Nilai RB BPOM Penataan Sistem Manajemen SDM	6,04 Nilai	
	01.02 Indeks Sistem Merit	Level 4 (0,89) Indeks	
	02.01 Indeks Kepuasan Internal BPOM terhadap Layanan Biro SDM	3,47 Indeks	
	03.01 Persentase ASN BPOM yang Ditingkatkan Kariernya Sesuai Pedoman Pola Karir	77 Persen	
	04.01 Persentase ASN BPOM yang Memiliki Kinerja Berkriteria Minimal Baik	93 Persen	
	04.02 Indeks Kesejahteraan Pegawai	3,07 Indeks	
	05.01 Persentase unit kerja yang sudah memiliki perencanaan kebutuhan ASN yang baik	74 Persen	
	05.02 Persentase layanan kepegawaian berbasis digital yang diimplementasikan sesuai perencanaan	82,5 Persen	
	06.01 Indeks RB Biro SDM	84,50 Indeks	
	07.01 Indeks profesionalitas ASN Biro SDM	80 Indeks	
	08.01 Indeks Pengelolaan Data dan Informasi di Biro SDM yang Optimal	2,50 Indeks	
	09.01 Tingkat Efisiensi Penggunaan Anggaran Biro SDM	Efisien (100%) Persen	
4113	Pengembangan SDM Aparatur Badan POM		49.092.088
	01.01 Persentase SDM BPOM yang memenuhi Standar Kompetensi.	81 %	



**DAFTAR ISI AN PELAKSANAAN ANGGARAN (DIPA) INDIK  
TAHUN ANGGARAN 2023  
NOMOR : DIPA-063.01-0/2023**



**I. INFORMASI KINERJA DAN ANGGARAN PROGRAM**

C. RINCIAN KINERJA PROGRAM DAN KEGIATAN :

(dalam ribuan rupiah)

KODE	PROGRAM / SASARAN PROGRAM / INDIKATOR KINERJA PROGRAM / KEGIATAN / INDIKATOR KINERJA KEGIATAN	VOLUME / SATUAN	ALOKASI DANA
	01.02 Jumlah SDM POM yang tersertifikasi sesuai Standar	851 Orang	
	03.01 Nilai RB Badan POM Manajemen Perubahan.	4,71 Nilai	
	04.01 Presentase SDM BPOM yang dikembangkan kompetensinya oleh PPSDM POM	62 %	
	04.02 Persentase kerjasama pengembangan kompetensi yang ditindaklanjuti	94 %	
	05.01 Nilai kepuasan penyelenggaraan Pengembangan Kompetensi	4,47 Nilai	
	05.02 Persentase SDM POM yang meningkat pengetahuannya setelah mendapatkan Pengembangan Kompetensi.	93 %	
	06.01 Persentase realisasi rencana aksi RB BPOM terkait Manajemen Perubahan	89 %	
	07.01 Indeks RB PPSDM POM	87 Nilai	
	07.02 Nilai AKIP PPSDM POM	83 Nilai	
	08.01 Indeks Profesionalitas ASN PPSDM POM	85 Nilai	
	09.01 Indeks pengelolaan data dan informasi di PPSDM POM yang optimal.	2,50 nilai	
	10.01 Nilai kinerja anggaran PPSDM POM	94,5 nilai	
	10.02 Tingkat efisiensi penggunaan anggaran PPSDM POM	96 %	
	11.01 Persentase layanan pembinaan PFM yang dilaksanakan tepat waktu	55 %	
	11.02 Nilai kepuasan layanan PFM	4,10 Nilai	
4114	Pengelolaan Teknologi Informasi Komunikasi, Data dan Informasi Obat dan Makanan		60.676.165
	01.01 Indeks SPBE BPOM	3,3 Nilai Indeks	
	02.01 Indeks Kepuasan Layanan TIK	3,45 Nilai Indeks	
	03.01 Persentase Keluhan Layanan TIK yang ditindaklanjuti Tepat Waktu	96 %	
	03.02 Persentase Pemenuhan Business Continuity Management	39 %	
	03.03 Indeks CSIRT (Computer Security Indeks Respon Time)	4,0 Nilai Indeks	
	03.04 Persentase Pemanfaatan Layanan Perpustakaan	85 %	



**DAFTAR ISIAN PELAKSANAAN ANGGARAN (DIPA) INDUK  
TAHUN ANGGARAN 2023  
NOMOR : DIPA-063.01-0/2023**



**I. INFORMASI KINERJA DAN ANGGARAN PROGRAM**

C. RINCIAN KINERJA PROGRAM DAN KEGIATAN :

(dalam ribuan rupiah)

KODE	PROGRAM / SASARAN PROGRAM / INDIKATOR KINERJA PROGRAM / KEGIATAN / INDIKATOR KINERJA KEGIATAN	VOLUME / SATUAN	ALOKASI DANA
	03.05 Jumlah Data Berbagi Pakai	20 Jumlah	
	03.06 Persentase Data dan Informasi yang Mutakhir	100 %	
	04.01 Persentase Sistem Informasi Pengawasan Obat dan Makanan Terintegrasi dan Real Time	85 %	
	05.01 Persentase Pemenuhan Infrastruktur TIK sesuai dengan Roadmap TIK	100 %	
	06.01 Indeks RB Pusat Data dan Informasi Obat dan Makanan	81,2 Nilai Indeks	
	06.02 Nilai AKIP Pusat Data dan Informasi Obat dan Makanan	86,9 Nilai	
	07.01 Indeks Profesionalitas ASN Pusat Data dan Informasi Obat dan Makanan	79 Nilai Indeks	
	08.01 Indeks Pengelolaan Data dan Informasi Pusat Data dan Informasi Obat dan Makanan yang Optimal	2,50 Nilai Indeks	
	08.02 Persentase Pemenuhan Standar Sistem Informasi, Infrastruktur, Data dan Keamanan	75 %	
	08.03 Sertifikasi ISO 27001	1 Sertifikat	
	09.01 Nilai Kinerja Anggaran Pusat Data dan Informasi Obat dan Makanan	94,8 %	
4115	Pengawasan dan Peningkatan Akuntabilitas Aparatur I		22.966.753
	01.01 Nilai RB BPOM penguatan sistem pengawasan	6,06 Nilai	
	01.02 Nilai Evaluasi Internal Akuntabilitas Kinerja BPOM	8,77 Nilai	
	01.03 Level Maturitas Sistem Pengendalian Intern Pemerintah (SPIP) Terintegrasi Mitra Kerja Inspektorat I	4 Level	
	02.01 Persentase kesalahan material dalam Laporan Keuangan yang ditoleransi lingkup Inspektorat I	0,99 Persen	
	02.02 Persentase rekomendasi hasil pemeriksaan BPK yang ditindaklanjuti BPOM	94 Persen	
	03.01 Indeks kepuasan mitra pengawasan intern mitra kerja Inspektorat I	85,9 Indeks	
	04.01 Indeks kemanfaatan kebijakan pengawasan intern	87,5 Indeks	
	05.01 Persentase laporan pengawasan intern pada mitra kerja Inspektorat I yang sesuai standar mutu	100 Persen	
	05.02 Nilai peer review terhadap pengawasan intern Inspektorat I	80 Nilai	
	06.01 Persentase rekomendasi Pengawasan intern Inspektorat I yang ditindaklanjuti	95 Persen	



**DAFTAR ISI PELAKSANAAN ANGGARAN (DIPA) INDUK  
TAHUN ANGGARAN 2023  
NOMOR : DIPA-063.01-0/2023**



DS:8803-1110-2266-3568

**I. INFORMASI KINERJA DAN ANGGARAN PROGRAM**

C. RINCIAN KINERJA PROGRAM DAN KEGIATAN :

(dalam ribuan rupiah)

KODE	PROGRAM / SASARAN PROGRAM / INDIKATOR KINERJA PROGRAM / KEGIATAN / INDIKATOR KINERJA KEGIATAN	VOLUME / SATUAN	ALOKASI DANA
	06.02 Persentase pengaduan yang ditindaklanjuti secara tuntas	100 Persen	
	06.03 Persentase permintaan layanan konsultasi yang ditindaklanjuti tepat waktu	94 Persen	
	06.04 Persentase rekomendasi hasil reuiu PMPRB Unit Kerja Eselon I yang ditindaklanjuti pada mitra kerja Inspektorat I	100 Persen	
	06.05 Persentase rekomendasi survei kepuasanmasyarakat (SKM) yang ditindaklanjuti	90 Persen	
	07.01 Indeks RB Inspektorat I	79 Indeks	
	07.02 Level Kapabilitas APIP	4 Level	
	08.01 Indeks Profesionalitas ASN Inspektorat I	87,2 Indeks	
	09.01 Indeks pengelolaan data dan informasi Inspektorat I yang optimal	2,5 Indeks	
	10.01 Tingkat efisiensi penggunaan anggaran Inspektorat I	91 Persen	
4116	Pengawasan dan Peningkatan Akuntabilitas Aparatur II		6.648.821
	01.01 Nilai RB BPOM Penguatan Sistem Pengawasan	6,06 Nilai	
	01.02 Nilai Rata-Rata Evaluasi AKIP Mitra Kerja Inspektorat II	8,77 Nilai	
	01.03 Level Maturitas Sistem Pengendalian Intern Pemerintah (SPIP) Terintegrasi Mitra Kerja Inspektorat II	4 Nilai	
	02.01 Persentase kesalahan material dalam Laporan Keuangan yang ditoleransi lingkup Inspektorat II	0,99 Persen	
	02.02 Persentase rekomendasi hasil pemeriksaan BPK yang ditindaklanjuti BPOM	94 Nilai	
	03.01 Indeks kepuasan mitra pengawasan intern mitra kerja Inspektorat II	85,9 Indeks	
	04.01 Indeks kemanfaatan kebijakan pengawasan intern	87,5 Indeks	
	05.01 Persentase laporan pengawasan intern pada mitra kerja Inspektorat II yang sesuai standar mutu	100 Persen	
	05.02 Nilai peer review terhadap pengawasan intern	80 Nilai	
	06.01 Persentase rekomendasi pengawasan intern Inspektorat II yang ditindaklanjuti	95 Persen	
	06.02 Persentase pengaduan yang ditindaklanjuti secara tuntas	100 Persen	
	06.03 Persentase permintaan layanan konsultasi yang ditindaklanjuti tepat waktu	94 Persen	





**DAFTAR ISIAN PELAKSANAAN ANGGARAN (DIPA) INDUK  
TAHUN ANGGARAN 2023  
NOMOR : DIPA-063.01-0/2023**



DS:8803-1110-2266-3568

**I. INFORMASI KINERJA DAN ANGGARAN PROGRAM**

Halaman : 24 dari 25

**C. RINCIAN KINERJA PROGRAM DAN KEGIATAN :**

(dalam ribuan rupiah)


KODE	PROGRAM / SASARAN PROGRAM / INDIKATOR KINERJA PROGRAM / KEGIATAN / INDIKATOR KINERJA KEGIATAN	VOLUME / SATUAN	ALOKASI DANA
	06.04 Persentase rekomendasi hasil reviu PMPRB Unit Kerja Eselon I yang ditindaklanjuti pada mitra kerja Inspektorat II	100 Persen	
	06.05 Persentase rekomendasi survei kepuasan masyarakat (SKM) yang ditindaklanjuti	90 Persen	
	07.01 Indeks RB Inspektorat II	86,1 Indeks	
	07.02 Level Kapabilitas APIP	4 Nilai	
	08.01 Indeks profesionalitas ASN Inspektorat II	86,25 Indeks	
	09.01 Indeks Pengelolaan Data dan Informasi Inspektorat II yang Optimal	2,50 Indeks	
	10.01 Tingkat Efisiensi Penggunaan Anggaran Inspektorat II	91 Persen	
6384	Pengelolaan Sarana dan Prasarana BPOM		1.010.892.304
	01.01 Nilai Pengawasan Kearsipan	92 %	
	01.02 indeks Pengelolaan Aset BPOM	2.95 indeks	
	01.03 Indeks Tata Kelola Pengadaan Barang dan Jasa	74 %	
	02.01 Indeks kepuasan internal BPOM terhadap Layanan Biro Umum	3.78 Indeks	
	03.01 Persentase Pemenuhan Sarana Prasarana Penunjang Kinerja Pengawasan Obat dan Makanan Sesuai Perencanaan	100 %	
	03.02 Persentase Unit Kerja yang Mampu Mengelola Arsip dengan Baik Sesuai Standar Pengelolaan Kearsipan	89 %	
	04.01 Persentase Satker yang mampu Mengelola BMN dengan Baik	55 %	
	04.02 Indeks Pemanfaatan Sistem Pengadaan Barang/Jasa oleh Satker	87 Indeks	
	05.01 Persentase keberhasilan koordinasi dalam layanan keprotokolan dan kesekretariatan pimpinan	88 %	
	06.01 Indeks RB Biro Umum	84,2 Indeks	
	07.01 Indeks Profesionalitas ASN Biro Umum	76 Indeks	
	08.01 Indeks pengelolaan data dan informasi di Biro Umum yang optimal	2.5 Indeks	
	09.01 Tingkat Efisiensi Penggunaan Anggaran Biro Umum	100 %	

Jakarta, 30 November 2022  
Kepala Badan

Dr.Ir.Penny K.Lukito, MCP  
NIP 196311091990032001



**DAFTAR ISIAN PELAKSANAAN ANGGARAN (DIPA) INDUK  
TAHUN ANGGARAN 2023  
NOMOR : DIPA-063.01-0/2023**



DS:8803-1110-2266-3568

**I. INFORMASI KINERJA DAN ANGGARAN PROGRAM**

**KETENTUAN**

DIPA Induk ini dituangkan lebih lanjut ke dalam DIPA Petikan dan DIPA Petikan dimaksud berlaku sebagai dokumen pelaksanaan kegiatan Satker.

Jakarta, 30 November 2022  
Kepala Badan

Dr.Ir.Penny K.Lukito, MCP  
NIP 196311091990032001



DAFTAR ISIAN PELAKSANAAN ANGGARAN (DIPA) INDUK  
TAHUN ANGGARAN 2023  
NOMOR : DIPA-063.01-0/2023



II. RINCIAN ALOKASI ANGGARAN PER SATKER

A. IDENTITAS UNIT :

1. KEMENTERIAN NEGARA / LEMBAGA : 063 BADAN PENGAWAS OBAT DAN MAKANAN
2. UNIT ORGANISASI : 063.01 Badan Pengawas Obat dan Makanan
3. PAGU : Rp.2.215.929.014.000  
(DUA TRILIUN DUA RATUS LIMA BELAS MILIAR SEMBILAN RATUS DUA PULUH SEMBILAN JUTA EMPAT BELAS RIBU RUPIAH)

B. RINCIAN ALOKASI ANGGARAN PER SATKER

(dalam ribuan rupiah)

NO	KODE	PROGRAM / PROPINSI / SATKER / SUMBER DANA	KP KD DK TP UB	JENIS BELANJA				PAGU/TARGET PENDAPATAN	TERCATAT
				PEGAWAI	BARANG	MODAL	BANTUAN SOSIAL		
1	2	3	4	5	6	7	8	9=5+6+7+8	10
	063.01.DR	Program Pengawasan Obat dan Makanan		0	800.425.322	206.635.344	0	1.007.060.666	50.000
	01	DKI JAKARTA		0	259.695.727	49.622.964	0	309.318.691	0
	432747	BALAI BESAR PENGAWAS OBAT DAN MAKANAN JAKARTA	KD	0	16.534.393	3.549.425	0	20.083.818	0
	A00	RM		0	14.489.957	3.549.425	0	18.039.382	0
	D00	PNBP		0	2.044.436	0	0	2.044.436	0
		Target Pendapatan						60.450	
	445155	DEPUTI I BIDANG PENGAWASAN OBAT, NARKOTIKA, PSIKOTROPIKA, PREKURSOR, DAN ZAT	KP	0	55.388.664	2.560.778	0	57.949.442	0
	A00	RM		0	43.053.132	1.289.653	0	44.342.785	0
	D00	PNBP		0	12.335.532	1.271.125	0	13.606.657	0
		Target Pendapatan						38.024.500	
	445161	DEPUTI II BIDANG PENGAWASAN OBAT TRADISIONAL, SUPLEMEN KESEHATAN, DAN KOSMETIK	KP	0	52.887.783	1.989.552	0	54.877.335	0
	A00	RM		0	41.489.987	225.089	0	41.715.076	0
	D00	PNBP		0	11.397.796	1.764.463	0	13.162.259	0
		Target Pendapatan						116.604.450	
	445170	DEPUTI III BIDANG PENGAWASAN PANGAN OLAHAN	KP	0	64.060.384	2.551.317	0	66.611.701	0
	A00	RM		0	53.523.713	868.000	0	54.391.713	0
	D00	PNBP		0	10.536.671	1.683.317	0	12.219.988	0
		Target Pendapatan						47.590.500	
	632420	PUSAT PENGEMBANGAN PENGUJIAN OBAT DAN MAKANAN NASIONAL	KP	0	19.925.747	18.282.013	0	38.207.760	0

KETENTUAN

DIPA Induk ini dituangkan lebih lanjut ke dalam DIPA Petikan dan DIPA Petikan dimaksud berlaku sebagai dokumen pelaksanaan kegiatan Satker.



**DAFTAR ISIAN PELAKSANAAN ANGGARAN (DIPA) INDUK  
TAHUN ANGGARAN 2023  
NOMOR : DIPA-063.01-0/2023**



**II. RINCIAN ALOKASI ANGGARAN PER SATKER**

**A. IDENTITAS UNIT :**

1. KEMENTERIAN NEGARA / LEMBAGA : 063 BADAN PENGAWAS OBAT DAN MAKANAN  
2. UNIT ORGANISASI : 063.01 Badan Pengawas Obat dan Makanan  
3. PAGU : Rp.2.215.929.014.000  
(DUA TRILIUN DUA RATUS LIMA BELAS MILIAR SEMBILAN RATUS DUA PULUH SEMBILAN JUTA EMPAT BELAS RIBU RUPIAH)

**B. RINCIAN ALOKASI ANGGARAN PER SATKER**

(dalam ribuan rupiah)

NO	KODE	PROGRAM / PROPINSI / SATKER / SUMBER DANA	KP KD DK TP UB	JENIS BELANJA				PAGU/TARGET PENDAPATAN	TERCATAT
				PEGAWAI	BARANG	MODAL	BANTUAN SOSIAL		
1	2	3	4	5	6	7	8	9=5+6+7+8	10
	A00	RM		0	16.980.897	15.670.523	0	32.651.420	0
	D00	PNBP		0	2.944.850	2.611.490	0	5.556.340	0
		Target Pendapatan						2.307.380	
	632437	DEPUTI IV BIDANG PENINDAKAN	KP	0	35.281.175	20.256.065	0	55.537.240	0
	A00	RM		0	35.281.175	20.256.065	0	55.537.240	0
	632441	PUSAT ANALISIS KEBIJAKAN OBAT DAN MAKANAN	KP	0	15.617.581	433.814	0	16.051.395	0
	A00	RM		0	15.617.581	433.814	0	16.051.395	0
	02	JAWA BARAT		0	41.547.632	7.189.203	0	48.736.835	0
	432753	BALAI BESAR PENGAWAS OBAT DAN MAKANAN BANDUNG	KD	0	38.263.954	6.987.740	0	45.251.694	0
	A00	RM		0	35.262.062	6.987.740	0	42.249.802	0
	D00	PNBP		0	3.001.892	0	0	3.001.892	0
		Target Pendapatan						566.065	
	672840	LOKA POM DI KOTA TASIKMALAYA	KD	0	1.786.125	79.500	0	1.865.625	0
	A00	RM		0	1.786.125	79.500	0	1.865.625	0
	672846	LOKA POM DI KABUPATEN BOGOR	KD	0	1.497.553	121.963	0	1.619.516	0
	A00	RM		0	1.497.553	121.963	0	1.619.516	0
	03	JAWA TENGAH		0	36.768.682	759.514	0	37.528.196	0
	432762	BALAI BESAR PENGAWAS OBAT DAN MAKANAN SEMARANG	KD	0	33.552.961	574.724	0	34.127.685	0
	A00	RM		0	30.874.667	574.724	0	31.449.391	0

**KETENTUAN**

DIPA Induk ini dituangkan lebih lanjut ke dalam DIPA Petikan dan DIPA Petikan dimaksud berlaku sebagai dokumen pelaksanaan kegiatan Satker.



DAFTAR ISIAN PELAKSANAAN ANGGARAN (DIPA) INDUK  
TAHUN ANGGARAN 2023  
NOMOR : DIPA-063.01-0/2023



II. RINCIAN ALOKASI ANGGARAN PER SATKER

A. IDENTITAS UNIT :

1. KEMENTERIAN NEGARA / LEMBAGA : 063 BADAN PENGAWAS OBAT DAN MAKANAN
2. UNIT ORGANISASI : 063.01 Badan Pengawas Obat dan Makanan
3. PAGU : Rp.2.215.929.014.000  
(DUA TRILIUN DUA RATUS LIMA BELAS MILIAR SEMBILAN RATUS DUA PULUH SEMBILAN JUTA EMPAT BELAS RIBU RUPIAH)

B. RINCIAN ALOKASI ANGGARAN PER SATKER

(dalam ribuan rupiah)

NO	KODE	PROGRAM / PROPINSI / SATKER / SUMBER DANA	KP KD DK TP UB	JENIS BELANJA				PAGU/TARGET PENDAPATAN	TERCATAT
				PEGAWAI	BARANG	MODAL	BANTUAN SOSIAL		
1	2	3	4	5	6	7	8	9=5+6+7+8	10
	D00	PNBP Target Pendapatan		0	2.678.294	0	0	2.678.294	0
	672839	LOKA POM DI KOTA SURAKARTA	KD	0	1.544.367	104.800	0	1.649.167	0
	A00	RM		0	1.544.367	104.800	0	1.649.167	0
	672844	LOKA POM DI KABUPATEN BANYUMAS	KD	0	1.671.354	79.990	0	1.751.344	0
	A00	RM		0	1.671.354	79.990	0	1.751.344	0
	04	DI YOGYAKARTA		0	14.032.675	4.981.400	0	19.014.075	0
	432778	BALAI BESAR PENGAWAS OBAT DAN MAKANAN YOGYAKARTA	KD	0	14.032.675	4.981.400	0	19.014.075	0
	A00	RM		0	11.988.239	4.981.400	0	16.969.639	0
	D00	PNBP Target Pendapatan		0	2.044.436	0	0	2.044.436	0
	05	JAWA TIMUR		0	34.736.584	474.634	0	35.211.218	0
	432784	BALAI BESAR PENGAWAS OBAT DAN MAKANAN SURABAYA	KD	0	32.364.343	280.334	0	32.644.677	0
	A00	RM		0	29.425.466	280.334	0	29.705.800	0
	D00	PNBP Target Pendapatan		0	2.938.877	0	0	2.938.877	0
	672841	LOKA POM DI KABUPATEN KEDIRI	KD	0	1.184.416	119.500	0	1.303.916	0
	A00	RM		0	1.184.416	119.500	0	1.303.916	0
	672843	LOKA POM DI KABUPATEN JEMBER	KD	0	1.187.825	74.800	0	1.262.625	0

KETENTUAN

DIPA Induk ini dituangkan lebih lanjut ke dalam DIPA Petikan dan DIPA Petikan dimaksud berlaku sebagai dokumen pelaksanaan kegiatan Satker.



**DAFTAR ISIAN PELAKSANAAN ANGGARAN (DIPA) INDUK  
TAHUN ANGGARAN 2023  
NOMOR : DIPA-063.01-0/2023**



**II. RINCIAN ALOKASI ANGGARAN PER SATKER**

**A. IDENTITAS UNIT :**

1. KEMENTERIAN NEGARA / LEMBAGA : 063 BADAN PENGAWAS OBAT DAN MAKANAN
2. UNIT ORGANISASI : 063.01 Badan Pengawas Obat dan Makanan
3. PAGU : Rp.2.215.929.014.000  
(DUA TRILIUN DUA RATUS LIMA BELAS MILIAR SEMBILAN RATUS DUA PULUH SEMBILAN JUTA EMPAT BELAS RIBU RUPIAH)

**B. RINCIAN ALOKASI ANGGARAN PER SATKER**

(dalam ribuan rupiah)

NO	KODE	PROGRAM / PROPINSI / SATKER / SUMBER DANA	KP KD DK TP UB	JENIS BELANJA				PAGU/TARGET PENDAPATAN	TERCATAT
				PEGAWAI	BARANG	MODAL	BANTUAN SOSIAL		
1	2	3	4	5	6	7	8	9=5+6+7+8	10
	A00	RM		0	1.187.825	74.800	0	1.262.625	0
	06	ACEH		0	11.516.855	14.241.700	0	25.758.555	0
	432790	BALAI BESAR PENGAWAS OBAT DAN MAKANAN BANDA ACEH	KD	0	8.704.923	2.583.000	0	11.287.923	0
	A00	RM		0	7.162.936	2.583.000	0	9.745.936	0
	D00	PNBP		0	1.541.987	0	0	1.541.987	0
		Target Pendapatan						288.700	
	690463	Loka POM di Aceh Tengah	KD	0	1.375.475	9.283.500	0	10.658.975	0
	A00	RM		0	1.375.475	9.283.500	0	10.658.975	0
	690481	Loka POM di Aceh Selatan	KD	0	1.436.457	2.375.200	0	3.811.657	0
	A00	RM		0	1.436.457	2.375.200	0	3.811.657	0
	07	SUMATERA UTARA		0	25.470.530	877.050	0	26.347.580	0
	432804	BALAI BESAR PENGAWAS OBAT DAN MAKANAN MEDAN	KD	0	23.457.919	730.500	0	24.188.419	0
	A00	RM		0	21.276.803	730.500	0	22.007.303	0
	D00	PNBP		0	2.181.116	0	0	2.181.116	0
		Target Pendapatan						1.030.850	
	690464	Loka POM di Kota Tanjungbalai	KD	0	1.021.101	20.550	0	1.041.651	0
	A00	RM		0	1.021.101	20.550	0	1.041.651	0
	690482	Loka POM di Kabupaten Toba Samosir	KD	0	991.510	126.000	0	1.117.510	0
	A00	RM		0	991.510	126.000	0	1.117.510	0

**KETENTUAN**

DIPA Induk ini dituangkan lebih lanjut ke dalam DIPA Petikan dan DIPA Petikan dimaksud berlaku sebagai dokumen pelaksanaan kegiatan Satker.



**DAFTAR ISIAN PELAKSANAAN ANGGARAN (DIPA) INDUK  
TAHUN ANGGARAN 2023  
NOMOR : DIPA-063.01-0/2023**



**II. RINCIAN ALOKASI ANGGARAN PER SATKER**

**A. IDENTITAS UNIT :**

1. KEMENTERIAN NEGARA / LEMBAGA : 063 BADAN PENGAWAS OBAT DAN MAKANAN
2. UNIT ORGANISASI : 063.01 Badan Pengawas Obat dan Makanan
3. PAGU : Rp.2.215.929.014.000  
(DUA TRILIUN DUA RATUS LIMA BELAS MILIAR SEMBILAN RATUS DUA PULUH SEMBILAN JUTA EMPAT BELAS RIBU RUPIAH)

**B. RINCIAN ALOKASI ANGGARAN PER SATKER**

(dalam ribuan rupiah)

NO	KODE	PROGRAM / PROPINSI / SATKER / SUMBER DANA	KP KD DK TP UB	JENIS BELANJA				PAGU/TARGET PENDAPATAN	TERCATAT
				PEGAWAI	BARANG	MODAL	BANTUAN SOSIAL		
1	2	3	4	5	6	7	8	9=5+6+7+8	10
	08	SUMATERA BARAT		0	29.021.643	12.917.685	0	41.939.328	0
	432810	BALAI BESAR PENGAWAS OBAT DAN MAKANAN PADANG	KD	0	25.984.054	11.650.000	0	37.634.054	0
	A00	RM		0	23.638.806	11.650.000	0	35.288.806	0
	D00	PNBP		0	2.345.248	0	0	2.345.248	0
		Target Pendapatan						880.650	
	690465	Loka POM di Kota Payakumbuh	KD	0	1.717.807	1.172.685	0	2.890.492	0
	A00	RM		0	1.717.807	1.172.685	0	2.890.492	0
	690483	Loka POM di Kabupaten Dharmasraya	KD	0	1.319.782	95.000	0	1.414.782	0
	A00	RM		0	1.319.782	95.000	0	1.414.782	0
	09	RIAU		0	15.741.903	2.384.500	0	18.126.403	0
	432829	BALAI BESAR PENGAWAS OBAT DAN MAKANAN PEKAN BARU	KD	0	12.123.995	2.122.800	0	14.246.795	0
	A00	RM		0	10.462.891	2.122.800	0	12.585.691	0
	D00	PNBP		0	1.661.104	0	0	1.661.104	0
		Target Pendapatan						566.060	
	672849	LOKA POM DI KOTA DUMAI	KD	0	1.961.473	111.000	0	2.072.473	0
	A00	RM		0	1.961.473	111.000	0	2.072.473	0
	690484	LOKA POM DI KABUPATEN INDRAGIRI HULU	KD	0	1.656.435	150.700	0	1.807.135	0
	A00	RM		0	1.656.435	150.700	0	1.807.135	0
	10	JAMBI		0	24.777.709	1.779.691	0	26.557.400	0

**KETENTUAN**

DIPA Induk ini dituangkan lebih lanjut ke dalam DIPA Petikan dan DIPA Petikan dimaksud berlaku sebagai dokumen pelaksanaan kegiatan Satker.



**DAFTAR ISIAN PELAKSANAAN ANGGARAN (DIPA) INDUK  
TAHUN ANGGARAN 2023  
NOMOR : DIPA-063.01-0/2023**



**II. RINCIAN ALOKASI ANGGARAN PER SATKER**

**A. IDENTITAS UNIT :**

1. KEMENTERIAN NEGARA / LEMBAGA : 063 BADAN PENGAWAS OBAT DAN MAKANAN
2. UNIT ORGANISASI : 063.01 Badan Pengawas Obat dan Makanan
3. PAGU : Rp.2.215.929.014.000  
(DUA TRILIUN DUA RATUS LIMA BELAS MILIAR SEMBILAN RATUS DUA PULUH SEMBILAN JUTA EMPAT BELAS RIBU RUPIAH)

**B. RINCIAN ALOKASI ANGGARAN PER SATKER**

(dalam ribuan rupiah)

NO	KODE	PROGRAM / PROPINSI / SATKER / SUMBER DANA	KP KD DK TP UB	JENIS BELANJA				PAGU/TARGET PENDAPATAN	TERCATAT
				PEGAWAI	BARANG	MODAL	BANTUAN SOSIAL		
1	2	3	4	5	6	7	8	9=5+6+7+8	10
	432835	BALAI PENGAWAS OBAT DAN MAKANAN JAMBI	KD	0	23.711.479	1.662.474	0	25.373.953	0
	A00	RM		0	22.342.531	1.585.474	0	23.928.005	0
	D00	PNBP		0	1.368.948	77.000	0	1.445.948	0
		Target Pendapatan						893.010	
	690466	Loka POM di Kota Sungai Penuh	KD	0	1.066.230	117.217	0	1.183.447	0
	A00	RM		0	1.066.230	117.217	0	1.183.447	0
	11	SUMATERA SELATAN		0	14.361.326	827.841	0	15.189.167	0
	432841	BALAI BESAR PENGAWAS OBAT DAN MAKANAN PALEMBANG	KD	0	13.098.192	705.842	0	13.804.034	0
	A00	RM		0	11.537.088	605.842	0	12.142.930	0
	D00	PNBP		0	1.561.104	100.000	0	1.661.104	0
		Target Pendapatan						450.000	
	672851	LOKA POM DI KOTA LUBUKLINGGAU	KD	0	1.263.134	121.999	0	1.385.133	0
	A00	RM		0	1.263.134	121.999	0	1.385.133	0
	12	LAMPUNG		0	18.822.525	375.000	0	19.197.525	0
	432850	BALAI BESAR PENGAWAS OBAT DAN MAKANAN BANDAR LAMPUNG	KD	0	17.586.563	225.000	0	17.811.563	0
	A00	RM		0	16.053.236	225.000	0	16.278.236	0
	D00	PNBP		0	1.533.327	0	0	1.533.327	0
		Target Pendapatan						550.000	
	690467	Loka POM di Kabupaten Tulangbawang	KD	0	1.235.962	150.000	0	1.385.962	0

**KETENTUAN**

DIPA Induk ini dituangkan lebih lanjut ke dalam DIPA Petikan dan DIPA Petikan dimaksud berlaku sebagai dokumen pelaksanaan kegiatan Satker.





**DAFTAR ISIAN PELAKSANAAN ANGGARAN (DIPA) INDUK  
TAHUN ANGGARAN 2023  
NOMOR : DIPA-063.01-0/2023**



**II. RINCIAN ALOKASI ANGGARAN PER SATKER**

**A. IDENTITAS UNIT :**

- 1. KEMENTERIAN NEGARA / LEMBAGA : 063 BADAN PENGAWAS OBAT DAN MAKANAN
- 2. UNIT ORGANISASI : 063.01 Badan Pengawas Obat dan Makanan
- 3. PAGU : Rp.2.215.929.014.000  
(DUA TRILIUN DUA RATUS LIMA BELAS MILIAR SEMBILAN RATUS DUA PULUH SEMBILAN JUTA EMPAT BELAS RIBU RUPIAH)

**B. RINCIAN ALOKASI ANGGARAN PER SATKER**

(dalam ribuan rupiah)

NO	KODE	PROGRAM / PROPINSI / SATKER / SUMBER DANA	KP KD DK TP UB	JENIS BELANJA				PAGU/TARGET PENDAPATAN	TERCATAT
				PEGAWAI	BARANG	MODAL	BANTUAN SOSIAL		
1	2	3	4	5	6	7	8	9=5+6+7+8	10
	A00	RM		0	1.235.962	150.000	0	1.385.962	0
	13	KALIMANTAN BARAT		0	14.141.630	962.022	0	15.103.652	0
	432866	BALAI BESAR PENGAWAS OBAT DAN MAKANAN PONTIANAK	KD	0	12.952.021	823.149	0	13.775.170	0
	A00	RM		0	11.519.943	721.900	0	12.241.843	0
	D00	PNBP		0	1.432.078	101.249	0	1.533.327	0
		Target Pendapatan						840.570	
	690468	Loka POM di Kabupaten Sanggau	KD	0	1.189.609	138.873	0	1.328.482	0
	A00	RM		0	1.189.609	138.873	0	1.328.482	0
	14	KALIMANTAN TENGAH		0	9.613.921	340.000	0	9.953.921	20.000
	432872	BALAI BESAR PENGAWAS OBAT DAN MAKANAN DI PALANGKARAYA	KD	0	8.176.070	220.000	0	8.396.070	0
	A00	RM		0	6.976.349	220.000	0	7.196.349	0
	D00	PNBP		0	1.199.721	0	0	1.199.721	0
		Target Pendapatan						627.160	
	690469	Loka POM di Kabupaten Kotawaringin Barat	KD	0	1.437.851	120.000	0	1.557.851	20.000
	A00	RM		0	1.437.851	120.000	0	1.557.851	20.000
	15	KALIMANTAN SELATAN		0	11.368.331	8.765.411	0	20.133.742	0
	432881	BALAI BESAR PENGAWAS OBAT DAN MAKANAN BANJARMASIN	KD	0	8.987.171	7.817.211	0	16.804.382	0
	A00	RM		0	7.428.676	7.817.211	0	15.245.887	0
	D00	PNBP		0	1.558.495	0	0	1.558.495	0

**KETENTUAN**

DIPA Induk ini dituangkan lebih lanjut ke dalam DIPA Petikan dan DIPA Petikan dimaksud berlaku sebagai dokumen pelaksanaan kegiatan Satker.



**DAFTAR ISI AN PELAKSANAAN ANGGARAN (DIPA) INDIK**  
**TAHUN ANGGARAN 2023**  
**NOMOR : DIPA-063.01-0/2023**



**II. RINCIAN ALOKASI ANGGARAN PER SATKER**

**A. IDENTITAS UNIT :**

- 1. KEMENTERIAN NEGARA / LEMBAGA : 063 BADAN PENGAWAS OBAT DAN MAKANAN
- 2. UNIT ORGANISASI : 063.01 Badan Pengawas Obat dan Makanan
- 3. PAGU : Rp.2.215.929.014.000  
(DUA TRILIUN DUA RATUS LIMA BELAS MILIAR SEMBILAN RATUS DUA PULUH SEMBILAN JUTA EMPAT BELAS RIBU RUPIAH)

**B. RINCIAN ALOKASI ANGGARAN PER SATKER**

(dalam ribuan rupiah)

NO	KODE	PROGRAM / PROPINSI / SATKER / SUMBER DANA	KP KD DK TP UB	JENIS BELANJA				PAGU/TARGET PENDAPATAN	TERCATAT
				PEGAWAI	BARANG	MODAL	BANTUAN SOSIAL		
1	2	3	4	5	6	7	8	9=5+6+7+8	10
		Target Pendapatan						1.000.000	
	690470	Loka POM di Kabupaten Hulu Sungai Utara	KD	0	1.179.122	106.200	0	1.285.322	0
	A00	RM		0	1.179.122	106.200	0	1.285.322	0
	690485	Loka POM di Kabupaten Tanah Bumbu	KD	0	1.202.038	842.000	0	2.044.038	0
	A00	RM		0	1.202.038	842.000	0	2.044.038	0
	16	KALIMANTAN TIMUR		0	11.393.825	3.982.000	0	15.375.825	0
	432897	BALAI BESAR PENGAWAS OBAT DAN MAKANAN SAMARINDA	KD	0	10.102.372	3.839.000	0	13.941.372	0
	A00	RM		0	8.734.879	3.839.000	0	12.573.879	0
	D00	PNBP		0	1.367.493	0	0	1.367.493	0
		Target Pendapatan						360.000	
	690471	Loka POM di Kota Balikpapan	KD	0	1.291.453	143.000	0	1.434.453	0
	A00	RM		0	1.291.453	143.000	0	1.434.453	0
	17	SULAWESI UTARA		0	17.232.938	14.757.840	0	31.990.778	0
	432901	BALAI BESAR PENGAWAS OBAT DAN MAKANAN MANADO	KD	0	15.893.498	14.697.340	0	30.590.838	0
	A00	RM		0	13.784.330	14.697.340	0	28.481.670	0
	D00	PNBP		0	2.109.168	0	0	2.109.168	0
		Target Pendapatan						275.870	
	690472	Loka POM di Kabupaten Kepulauan Sangihe	KD	0	1.339.440	60.500	0	1.399.940	0
	A00	RM		0	1.339.440	60.500	0	1.399.940	0

**KETENTUAN**

DIPA Induk ini dituangkan lebih lanjut ke dalam DIPA Petikan dan DIPA Petikan dimaksud berlaku sebagai dokumen pelaksanaan kegiatan Satker.



**DAFTAR ISIAN PELAKSANAAN ANGGARAN (DIPA) INDUK  
TAHUN ANGGARAN 2023  
NOMOR : DIPA-063.01-0/2023**



**II. RINCIAN ALOKASI ANGGARAN PER SATKER**

**A. IDENTITAS UNIT :**

1. KEMENTERIAN NEGARA / LEMBAGA : 063 BADAN PENGAWAS OBAT DAN MAKANAN  
2. UNIT ORGANISASI : 063.01 Badan Pengawas Obat dan Makanan  
3. PAGU : Rp.2.215.929.014.000  
(DUA TRILIUN DUA RATUS LIMA BELAS MILIAR SEMBILAN RATUS DUA PULUH SEMBILAN JUTA EMPAT BELAS RIBU RUPIAH)

**B. RINCIAN ALOKASI ANGGARAN PER SATKER**

(dalam ribuan rupiah)

NO	KODE	PROGRAM / PROPINSI / SATKER / SUMBER DANA	KP KD DK TP UB	JENIS BELANJA				PAGU/TARGET PENDAPATAN	TERCATAT
				PEGAWAI	BARANG	MODAL	BANTUAN SOSIAL		
1	2	3	4	5	6	7	8	9=5+6+7+8	10
	18	SULAWESI TENGAH		0	8.845.393	3.415.371	0	12.260.764	0
	432917	BALAI PENGAWAS OBAT DAN MAKANAN PALU	KD	0	7.713.832	3.257.144	0	10.970.976	0
	A00	RM		0	6.861.887	2.842.144	0	9.704.031	0
	D00	PNBP		0	851.945	415.000	0	1.266.945	0
		Target Pendapatan						377.665	
	690473	Loka POM di Kabupaten Banggai	KD	0	1.131.561	158.227	0	1.289.788	0
	A00	RM		0	1.131.561	158.227	0	1.289.788	0
	19	SULAWESI SELATAN		0	27.868.804	9.067.208	0	36.936.012	0
	432923	BALAI BESAR PENGAWAS OBAT DAN MAKANAN MAKASSAR	KD	0	25.744.976	8.989.165	0	34.734.141	0
	A00	RM		0	23.496.053	8.989.165	0	32.485.218	0
	D00	PNBP		0	2.248.923	0	0	2.248.923	0
		Target Pendapatan						408.885	
	672845	LOKA POM DI KOTA PALOPO	KD	0	2.123.828	78.043	0	2.201.871	0
	A00	RM		0	2.123.828	78.043	0	2.201.871	0
	20	SULAWESI TENGGARA		0	10.650.783	6.935.540	0	17.586.323	0
	432932	BALAI PENGAWAS OBAT DAN MAKANAN KENDARI	KD	0	8.975.013	6.861.040	0	15.836.053	0
	A00	RM		0	7.825.018	6.861.040	0	14.686.058	0
	D00	PNBP		0	1.149.995	0	0	1.149.995	0
		Target Pendapatan						488.250	

**KETENTUAN**

DIPA Induk ini dituangkan lebih lanjut ke dalam DIPA Petikan dan DIPA Petikan dimaksud berlaku sebagai dokumen pelaksanaan kegiatan Satker.



**DAFTAR ISIAN PELAKSANAAN ANGGARAN (DIPA) INDUK  
TAHUN ANGGARAN 2023  
NOMOR : DIPA-063.01-0/2023**



**II. RINCIAN ALOKASI ANGGARAN PER SATKER**

**A. IDENTITAS UNIT :**

1. KEMENTERIAN NEGARA / LEMBAGA : 063 BADAN PENGAWAS OBAT DAN MAKANAN  
2. UNIT ORGANISASI : 063.01 Badan Pengawas Obat dan Makanan  
3. PAGU : Rp.2.215.929.014.000  
(DUA TRILIUN DUA RATUS LIMA BELAS MILIAR SEMBILAN RATUS DUA PULUH SEMBILAN JUTA EMPAT BELAS RIBU RUPIAH)

**B. RINCIAN ALOKASI ANGGARAN PER SATKER**

(dalam ribuan rupiah)

NO	KODE	PROGRAM / PROPINSI / SATKER / SUMBER DANA	KP KD DK TP UB	JENIS BELANJA				PAGU/TARGET PENDAPATAN	TERCATAT
				PEGAWAI	BARANG	MODAL	BANTUAN SOSIAL		
1	2	3	4	5	6	7	8	9=5+6+7+8	10
	672850	LOKA POM DI KOTA BAUBAU	KD	0	1.675.770	74.500	0	1.750.270	0
	A00	RM		0	1.675.770	74.500	0	1.750.270	0
	21	MALUKU		0	10.912.419	22.521.460	0	33.433.879	0
	432948	BALAI PENGAWAS OBAT DAN MAKANAN AMBON	KD	0	9.034.989	15.126.680	0	24.161.669	0
	A00	RM		0	7.812.061	15.126.680	0	22.938.741	0
	D00	PNBP		0	1.222.928	0	0	1.222.928	0
		Target Pendapatan						198.350	
	672854	LOKA POM DI KABUPATEN KEPULAUAN TANIMBAR	KD	0	1.877.430	7.394.780	0	9.272.210	0
	A00	RM		0	1.877.430	7.394.780	0	9.272.210	0
	22	BALI		0	16.952.361	3.771.940	0	20.724.301	0
	432954	BALAI BESAR PENGAWAS OBAT DAN MAKANAN DENPASAR	KD	0	15.377.704	3.556.940	0	18.934.644	0
	A00	RM		0	12.962.751	3.556.940	0	16.519.691	0
	D00	PNBP		0	2.414.953	0	0	2.414.953	0
		Target Pendapatan						421.575	
	690474	Loka POM di Kabupaten Buleleng	KD	0	1.574.657	215.000	0	1.789.657	0
	A00	RM		0	1.574.657	215.000	0	1.789.657	0
	23	NUSA TENGGARA BARAT		0	11.097.246	383.500	0	11.480.746	0
	432960	BALAI BESAR PENGAWAS OBAT DAN MAKANAN MATARAM	KD	0	9.783.142	265.000	0	10.048.142	0
	A00	RM		0	8.377.592	265.000	0	8.642.592	0

**KETENTUAN**

DIPA Induk ini dituangkan lebih lanjut ke dalam DIPA Petikan dan DIPA Petikan dimaksud berlaku sebagai dokumen pelaksanaan kegiatan Satker.



**DAFTAR ISIAN PELAKSANAAN ANGGARAN (DIPA) INDUK**  
**TAHUN ANGGARAN 2023**  
**NOMOR : DIPA-063.01-0/2023**

**II. RINCIAN ALOKASI ANGGARAN PER SATKER**



**A. IDENTITAS UNIT :**

1. KEMENTERIAN NEGARA / LEMBAGA : 063 BADAN PENGAWAS OBAT DAN MAKANAN  
2. UNIT ORGANISASI : 063.01 Badan Pengawas Obat dan Makanan  
3. PAGU : Rp.2.215.929.014.000  
(DUA TRILIUN DUA RATUS LIMA BELAS MILIAR SEMBILAN RATUS DUA PULUH SEMBILAN JUTA EMPAT BELAS RIBU RUPIAH)

**B. RINCIAN ALOKASI ANGGARAN PER SATKER**

(dalam ribuan rupiah)

NO	KODE	PROGRAM / PROPINSI / SATKER / SUMBER DANA	KP KD DK TP UB	JENIS BELANJA				PAGU/TARGET PENDAPATAN	TERCATAT
				PEGAWAI	BARANG	MODAL	BANTUAN SOSIAL		
1	2	3	4	5	6	7	8	9=5+6+7+8	10
	D00	PNBP Target Pendapatan		0	1.405.550	0	0	1.405.550	0
	690475	Loka POM di Kabupaten Bima	KD	0	1.314.104	118.500	0	1.432.604	0
	A00	RM		0	1.314.104	118.500	0	1.432.604	0
	24	NUSA TENGGARA TIMUR		0	22.347.612	688.865	0	23.036.477	0
	432979	BALAI PENGAWAS OBAT DAN MAKANAN KUPANG	KD	0	18.721.035	435.865	0	19.156.900	0
	A00	RM		0	16.670.506	435.865	0	17.106.371	0
	D00	PNBP Target Pendapatan		0	2.050.529	0	0	2.050.529	0
	672853	LOKA POM DI KABUPATEN ENDE	KD	0	2.191.253	180.000	0	2.371.253	0
	A00	RM		0	2.191.253	180.000	0	2.371.253	0
		Target Pendapatan						60.830	
	690486	Loka POM di Kabupaten Manggarai Barat	KD	0	1.435.324	73.000	0	1.508.324	0
	A00	RM		0	1.435.324	73.000	0	1.508.324	0
	25	PAPUA		0	12.911.237	3.113.500	0	16.024.737	0
	432985	BALAI BESAR PENGAWAS OBAT DAN MAKANAN JAYAPURA	KD	0	10.346.363	2.848.000	0	13.194.363	0
	A00	RM		0	8.546.589	2.848.000	0	11.394.589	0
	D00	PNBP Target Pendapatan		0	1.799.774	0	0	1.799.774	0
								267.730	

**KETENTUAN**

DIPA Induk ini dituangkan lebih lanjut ke dalam DIPA Petikan dan DIPA Petikan dimaksud berlaku sebagai dokumen pelaksanaan kegiatan Satker.



**DAFTAR ISI AN PELAKSANAAN ANGGARAN (DIPA) INDUK  
TAHUN ANGGARAN 2023  
NOMOR : DIPA-063.01-0/2023**



**II. RINCIAN ALOKASI ANGGARAN PER SATKER**

**A. IDENTITAS UNIT :**

1. KEMENTERIAN NEGARA / LEMBAGA : 063 BADAN PENGAWAS OBAT DAN MAKANAN
2. UNIT ORGANISASI : 063.01 Badan Pengawas Obat dan Makanan
3. PAGU : Rp.2.215.929.014.000  
(DUA TRILIUN DUA RATUS LIMA BELAS MILIAR SEMBILAN RATUS DUA PULUH SEMBILAN JUTA EMPAT BELAS RIBU RUPIAH)

**B. RINCIAN ALOKASI ANGGARAN PER SATKER**

(dalam ribuan rupiah)

NO	KODE	PROGRAM / PROPINSI / SATKER / SUMBER DANA	KP KD DK TP UB	JENIS BELANJA				PAGU/TARGET PENDAPATAN	TERCATAT
				PEGAWAI	BARANG	MODAL	BANTUAN SOSIAL		
1	2	3	4	5	6	7	8	9=5+6+7+8	10
	672852	LOKA POM DI KABUPATEN MIMIKA	KD	0	1.428.886	162.000	0	1.590.886	0
	A00	RM		0	1.428.886	162.000	0	1.590.886	0
	690476	Loka POM di Kabupaten Merauke	KD	0	1.135.988	103.500	0	1.239.488	0
	A00	RM		0	1.135.988	103.500	0	1.239.488	0
	26	BENGKULU		0	13.278.248	9.635.200	0	22.913.448	0
	432991	BALAI PENGAWAS OBAT DAN MAKANAN BENGKULU	KD	0	12.116.821	172.000	0	12.288.821	0
	A00	RM		0	10.831.580	172.000	0	11.003.580	0
	D00	PNBP		0	1.285.241	0	0	1.285.241	0
		Target Pendapatan						387.400	
	690477	Loka POM di Kabupaten Rejang Lebong	KD	0	1.161.427	9.463.200	0	10.624.627	0
	A00	RM		0	1.161.427	9.463.200	0	10.624.627	0
	28	MALUKU UTARA		0	6.788.575	10.332.838	0	17.121.413	0
	419508	BALAI PENGAWAS OBAT DAN MAKANAN SOFIFI	KD	0	5.838.944	10.154.338	0	15.993.282	0
	A00	RM		0	5.838.944	10.154.338	0	15.993.282	0
	690462	Loka POM di Kabupaten Pulau Morotai	KD	0	949.631	178.500	0	1.128.131	0
	A00	RM		0	949.631	178.500	0	1.128.131	0
	29	BANTEN		0	13.749.555	364.994	0	14.114.549	0
	672821	BALAI BESAR PENGAWAS OBAT DAN MAKANAN DI SERANG	KD	0	12.467.562	254.625	0	12.722.187	0
	A00	RM		0	11.128.708	254.625	0	11.383.333	0

**KETENTUAN**

DIPA Induk ini dituangkan lebih lanjut ke dalam DIPA Petikan dan DIPA Petikan dimaksud berlaku sebagai dokumen pelaksanaan kegiatan Satker.



**DAFTAR ISIAN PELAKSANAAN ANGGARAN (DIPA) INDUK  
TAHUN ANGGARAN 2023  
NOMOR : DIPA-063.01-0/2023**



**II. RINCIAN ALOKASI ANGGARAN PER SATKER**

**A. IDENTITAS UNIT :**

1. KEMENTERIAN NEGARA / LEMBAGA : 063 BADAN PENGAWAS OBAT DAN MAKANAN
2. UNIT ORGANISASI : 063.01 Badan Pengawas Obat dan Makanan
3. PAGU : Rp.2.215.929.014.000  
(DUA TRILIUN DUA RATUS LIMA BELAS MILIAR SEMBILAN RATUS DUA PULUH SEMBILAN JUTA EMPAT BELAS RIBU RUPIAH)

**B. RINCIAN ALOKASI ANGGARAN PER SATKER**

(dalam ribuan rupiah)

NO	KODE	PROGRAM / PROPINSI / SATKER / SUMBER DANA	KP KD DK TP UB	JENIS BELANJA				PAGU/TARGET PENDAPATAN	TERCATAT
				PEGAWAI	BARANG	MODAL	BANTUAN SOSIAL		
1	2	3	4	5	6	7	8	9=5+6+7+8	10
	D00	PNBP Target Pendapatan		0	1.338.854	0	0	1.338.854	0
	672847	LOKA POM DI KABUPATEN TANGERANG	KD	0	1.281.993	110.369	0	1.392.362	0
	A00	RM		0	1.281.993	110.369	0	1.392.362	0
	30	KEP. BANGKA BELITUNG		0	8.541.880	375.874	0	8.917.754	0
	672842	BALAI PENGAWAS OBAT DAN MAKANAN DI PANGKAL PINANG	KD	0	7.378.757	178.000	0	7.556.757	0
	A00	RM		0	6.268.550	178.000	0	6.446.550	0
	D00	PNBP Target Pendapatan		0	1.110.207	0	0	1.110.207	0
	690479	Loka POM di Kabupaten Belitung	KD	0	1.163.123	197.874	0	1.360.997	0
	A00	RM		0	1.163.123	197.874	0	1.360.997	0
	31	GORONTALO		0	7.805.483	1.627.000	0	9.432.483	0
	672859	BALAI PENGAWAS OBAT DAN MAKANAN DI GORONTALO	KD	0	7.805.483	1.627.000	0	9.432.483	0
	A00	RM		0	6.966.652	1.400.000	0	8.366.652	0
	D00	PNBP Target Pendapatan		0	838.831	227.000	0	1.065.831	0
	32	KEPULAUAN RIAU		0	9.824.450	330.490	0	10.154.940	0
	672838	BALAI PENGAWAS OBAT DAN MAKANAN DI BATAM	KD	0	8.327.781	195.440	0	8.523.221	0
	A00	RM		0	6.902.957	195.440	0	7.098.397	0

**KETENTUAN**

DIPA Induk ini dituangkan lebih lanjut ke dalam DIPA Petikan dan DIPA Petikan dimaksud berlaku sebagai dokumen pelaksanaan kegiatan Satker.



**DAFTAR ISI AN PELAKSANAAN ANGGARAN (DIPA) INDUK  
TAHUN ANGGARAN 2023  
NOMOR : DIPA-063.01-0/2023**



**II. RINCIAN ALOKASI ANGGARAN PER SATKER**

**A. IDENTITAS UNIT :**

- 1. KEMENTERIAN NEGARA / LEMBAGA : 063 BADAN PENGAWAS OBAT DAN MAKANAN
- 2. UNIT ORGANISASI : 063.01 Badan Pengawas Obat dan Makanan
- 3. PAGU : Rp.2.215.929.014.000  
(DUA TRILIUN DUA RATUS LIMA BELAS MILIAR SEMBILAN RATUS DUA PULUH SEMBILAN JUTA EMPAT BELAS RIBU RUPIAH)

**B. RINCIAN ALOKASI ANGGARAN PER SATKER**

(dalam ribuan rupiah)

NO	KODE	PROGRAM / PROPINSI / SATKER / SUMBER DANA	KP KD DK TP UB	JENIS BELANJA				PAGU/TARGET PENDAPATAN	TERCATAT
				PEGAWAI	BARANG	MODAL	BANTUAN SOSIAL		
1	2	3	4	5	6	7	8	9=5+6+7+8	10
	D00	PNBP Target Pendapatan		0	1.424.824	0	0	1.424.824	0
	690478	Loka POM di Kota Tanjungpinang	KD	0	1.496.669	135.050	0	1.631.719	0
	A00	RM		0	1.496.669	135.050	0	1.631.719	0
	33	PAPUA BARAT		0	10.927.054	3.075.165	0	14.002.219	30.000
	689071	BALAI PENGAWAS OBAT DAN MAKANAN DI MANOKWARI	KD	0	9.294.201	2.231.365	0	11.525.566	30.000
	A00	RM		0	7.844.678	2.231.365	0	10.076.043	30.000
	D00	PNBP Target Pendapatan		0	1.449.523	0	0	1.449.523	0
	690480	Loka POM di Kabupaten Sorong	KD	0	1.632.853	843.800	0	2.476.653	0
	A00	RM		0	1.632.853	843.800	0	2.476.653	0
	34	SULAWESI BARAT		0	9.725.993	3.588.990	0	13.314.983	0
	419578	BALAI PENGAWAS OBAT DAN MAKANAN MAMUJU	KD	0	9.725.993	3.588.990	0	13.314.983	0
	A00	RM		0	9.725.993	3.588.990	0	13.314.983	0
		Target Pendapatan						13.150	
	35	KALIMANTAN UTARA		0	7.953.793	2.168.954	0	10.122.747	0
	672848	BALAI PENGAWAS OBAT DAN MAKANAN DI TARAKAN	KD	0	7.953.793	2.168.954	0	10.122.747	0
	A00	RM		0	7.953.793	2.168.954	0	10.122.747	0
	063.01.WA	Program Dukungan Manajemen		730.117.421	437.312.772	41.438.155	0	1.208.868.348	9.655.745

**KETENTUAN**

DIPA Induk ini dituangkan lebih lanjut ke dalam DIPA Petikan dan DIPA Petikan dimaksud berlaku sebagai dokumen pelaksanaan kegiatan Satker.





**DAFTAR ISIAN PELAKSANAAN ANGGARAN (DIPA) INDUK  
TAHUN ANGGARAN 2023  
NOMOR : DIPA-063.01-0/2023**



**II. RINCIAN ALOKASI ANGGARAN PER SATKER**

**A. IDENTITAS UNIT :**

1. KEMENTERIAN NEGARA / LEMBAGA : 063 BADAN PENGAWAS OBAT DAN MAKANAN  
2. UNIT ORGANISASI : 063.01 Badan Pengawas Obat dan Makanan  
3. PAGU : Rp.2.215.929.014.000  
(DUA TRILIUN DUA RATUS LIMA BELAS MILIAR SEMBILAN RATUS DUA PULUH SEMBILAN JUTA EMPAT BELAS RIBU RUPIAH)

**B. RINCIAN ALOKASI ANGGARAN PER SATKER**

(dalam ribuan rupiah)


NO	KODE	PROGRAM / PROPINSI / SATKER / SUMBER DANA	KP KD DK TP UB	JENIS BELANJA				PAGU/TARGET PENDAPATAN	TERCATAT
				PEGAWAI	BARANG	MODAL	BANTUAN SOSIAL		
1	2	3	4	5	6	7	8	9=5+6+7+8	10
	01	DKI JAKARTA		259.475.363	278.397.284	41.438.155	0	579.310.802	9.655.745
	432731	SEKRETARIAT UTAMA BADAN PENGAWAS OBAT DAN MAKANAN	KP	181.929.329	165.968.183	16.837.324	0	364.734.836	0
	A00	RM		181.929.329	161.068.448	14.020.890	0	357.018.667	0
	D00	PNBP		0	4.899.735	2.816.434	0	7.716.169	0
		Target Pendapatan						111.018	
	432747	BALAI BESAR PENGAWAS OBAT DAN MAKANAN JAKARTA	KD	19.125.000	8.876.299	0	0	28.001.299	0
	A00	RM		19.125.000	8.876.299	0	0	28.001.299	0
	433005	INSPEKTORAT UTAMA BADAN POM	KP	12.660.175	16.422.315	533.084	0	29.615.574	0
	A00	RM		12.660.175	16.422.315	533.084	0	29.615.574	0
	632420	PUSAT PENGEMBANGAN PENGUJIAN OBAT DAN MAKANAN NASIONAL	KP	24.407.320	14.900.000	0	0	39.307.320	0
	A00	RM		24.407.320	14.900.000	0	0	39.307.320	0
	632441	PUSAT ANALISIS KEBIJAKAN OBAT DAN MAKANAN	KP	5.559.666	2.323.854	0	0	7.883.520	0
	A00	RM		5.559.666	2.323.854	0	0	7.883.520	0
	632458	PUSAT DATA DAN INFORMASI OBAT DAN MAKANAN	KP	8.283.571	30.019.468	22.373.126	0	60.676.165	9.655.745
	A00	RM		8.283.571	30.019.468	22.373.126	0	60.676.165	9.655.745
	672828	PUSAT PENGEMBANGAN SUMBER DAYA MANUSIA PENGAWASAN OBAT DAN MAKANAN	KP	7.510.302	39.887.165	1.694.621	0	49.092.088	0
	A00	RM		7.510.302	39.887.165	1.694.621	0	49.092.088	0

**KETENTUAN**

DIPA Induk ini dituangkan lebih lanjut ke dalam DIPA Petikan dan DIPA Petikan dimaksud berlaku sebagai dokumen pelaksanaan kegiatan Satker.



**DAFTAR ISIAN PELAKSANAAN ANGGARAN (DIPA) INDUK  
TAHUN ANGGARAN 2023  
NOMOR : DIPA-063.01-0/2023**



**II. RINCIAN ALOKASI ANGGARAN PER SATKER**

**A. IDENTITAS UNIT :**

1. KEMENTERIAN NEGARA / LEMBAGA : 063 BADAN PENGAWAS OBAT DAN MAKANAN
2. UNIT ORGANISASI : 063.01 Badan Pengawas Obat dan Makanan
3. PAGU : Rp.2.215.929.014.000  
(DUA TRILIUN DUA RATUS LIMA BELAS MILIAR SEMBILAN RATUS DUA PULUH SEMBILAN JUTA EMPAT BELAS RIBU RUPIAH)

**B. RINCIAN ALOKASI ANGGARAN PER SATKER**

(dalam ribuan rupiah)

NO	KODE	PROGRAM / PROPINSI / SATKER / SUMBER DANA	KP KD DK TP UB	JENIS BELANJA				PAGU/TARGET PENDAPATAN	TERCATAT
				PEGAWAI	BARANG	MODAL	BANTUAN SOSIAL		
1	2	3	4	5	6	7	8	9=5+6+7+8	10
	02	JAWA BARAT		28.855.800	8.488.422	0	0	37.344.222	0
	432753	BALAI BESAR PENGAWAS OBAT DAN MAKANAN BANDUNG	KD	23.766.000	6.242.656	0	0	30.008.656	0
	A00	RM		23.766.000	6.242.656	0	0	30.008.656	0
	672840	LOKA POM DI KOTA TASIKMALAYA	KD	2.386.800	1.033.745	0	0	3.420.545	0
	A00	RM		2.386.800	1.033.745	0	0	3.420.545	0
	672846	LOKA POM DI KABUPATEN BOGOR	KD	2.703.000	1.212.021	0	0	3.915.021	0
	A00	RM		2.703.000	1.212.021	0	0	3.915.021	0
	03	JAWA TENGAH		28.621.200	6.506.673	0	0	35.127.873	0
	432762	BALAI BESAR PENGAWAS OBAT DAN MAKANAN SEMARANG	KD	22.276.800	5.281.721	0	0	27.558.521	0
	A00	RM		22.276.800	5.281.721	0	0	27.558.521	0
	672839	LOKA POM DI KOTA SURAKARTA	KD	3.019.200	628.140	0	0	3.647.340	0
	A00	RM		3.019.200	628.140	0	0	3.647.340	0
	672844	LOKA POM DI KABUPATEN BANYUMAS	KD	3.325.200	596.812	0	0	3.922.012	0
	A00	RM		3.325.200	596.812	0	0	3.922.012	0
	04	DI YOGYAKARTA		16.656.600	4.982.529	0	0	21.639.129	0
	432778	BALAI BESAR PENGAWAS OBAT DAN MAKANAN YOGYAKARTA	KD	16.656.600	4.982.529	0	0	21.639.129	0
	A00	RM		16.656.600	4.982.529	0	0	21.639.129	0

**KETENTUAN**

DIPA Induk ini dituangkan lebih lanjut ke dalam DIPA Petikan dan DIPA Petikan dimaksud berlaku sebagai dokumen pelaksanaan kegiatan Satker.



**DAFTAR ISI AN PELAKSANAAN ANGGARAN (DIPA) INDUK  
TAHUN ANGGARAN 2023  
NOMOR : DIPA-063.01-0/2023**



**II. RINCIAN ALOKASI ANGGARAN PER SATKER**

**A. IDENTITAS UNIT :**

- 1. KEMENTERIAN NEGARA / LEMBAGA : 063 BADAN PENGAWAS OBAT DAN MAKANAN
- 2. UNIT ORGANISASI : 063.01 Badan Pengawas Obat dan Makanan
- 3. PAGU : Rp.2.215.929.014.000  
(DUA TRILIUN DUA RATUS LIMA BELAS MILIAR SEMBILAN RATUS DUA PULUH SEMBILAN JUTA EMPAT BELAS RIBU RUPIAH)

**B. RINCIAN ALOKASI ANGGARAN PER SATKER**

(dalam ribuan rupiah)


NO	KODE	PROGRAM / PROPINSI / SATKER / SUMBER DANA	KP KD DK TP UB	JENIS BELANJA				PAGU/TARGET PENDAPATAN	TERCATAT
				PEGAWAI	BARANG	MODAL	BANTUAN SOSIAL		
1	2	3	4	5	6	7	8	9=5+6+7+8	10
	05	JAWA TIMUR		27.155.855	7.296.895	0	0	34.452.750	0
	432784	BALAI BESAR PENGAWAS OBAT DAN MAKANAN SURABAYA	KD	22.330.000	6.074.038	0	0	28.404.038	0
	A00	RM		22.330.000	6.074.038	0	0	28.404.038	0
	672841	LOKA POM DI KABUPATEN KEDIRI	KD	2.733.600	583.216	0	0	3.316.816	0
	A00	RM		2.733.600	583.216	0	0	3.316.816	0
	672843	LOKA POM DI KABUPATEN JEMBER	KD	2.092.255	639.641	0	0	2.731.896	0
	A00	RM		2.092.255	639.641	0	0	2.731.896	0
	06	ACEH		14.946.132	5.697.105	0	0	20.643.237	0
	432790	BALAI BESAR PENGAWAS OBAT DAN MAKANAN BANDA ACEH	KD	11.424.000	4.546.695	0	0	15.970.695	0
	A00	RM		11.424.000	4.546.695	0	0	15.970.695	0
	690463	Loka POM di Aceh Tengah	KD	1.761.066	571.000	0	0	2.332.066	0
	A00	RM		1.761.066	571.000	0	0	2.332.066	0
	690481	Loka POM di Aceh Selatan	KD	1.761.066	579.410	0	0	2.340.476	0
	A00	RM		1.761.066	579.410	0	0	2.340.476	0
	07	SUMATERA UTARA		20.742.720	5.696.420	0	0	26.439.140	0
	432804	BALAI BESAR PENGAWAS OBAT DAN MAKANAN MEDAN	KD	17.646.000	4.787.980	0	0	22.433.980	0

**KETENTUAN**

DIPA Induk ini dituangkan lebih lanjut ke dalam DIPA Petikan dan DIPA Petikan dimaksud berlaku sebagai dokumen pelaksanaan kegiatan Satker.



**DAFTAR ISIAN PELAKSANAAN ANGGARAN (DIPA) INDUK  
TAHUN ANGGARAN 2023  
NOMOR : DIPA-063.01-0/2023**



**II. RINCIAN ALOKASI ANGGARAN PER SATKER**

**A. IDENTITAS UNIT :**

1. KEMENTERIAN NEGARA / LEMBAGA : 063 BADAN PENGAWAS OBAT DAN MAKANAN  
2. UNIT ORGANISASI : 063.01 Badan Pengawas Obat dan Makanan  
3. PAGU : Rp.2.215.929.014.000  
(DUA TRILIUN DUA RATUS LIMA BELAS MILIAR SEMBILAN RATUS DUA PULUH SEMBILAN JUTA EMPAT BELAS RIBU RUPIAH)

**B. RINCIAN ALOKASI ANGGARAN PER SATKER**

(dalam ribuan rupiah)

NO	KODE	PROGRAM / PROPINSI / SATKER / SUMBER DANA	KP KD DK TP UB	JENIS BELANJA				PAGU/TARGET PENDAPATAN	TERCATAT
				PEGAWAI	BARANG	MODAL	BANTUAN SOSIAL		
1	2	3	4	5	6	7	8	9=5+6+7+8	10
	A00	RM		17.646.000	4.787.980	0	0	22.433.980	0
	690464	Loka POM di Kota Tanjungbalai	KD	1.530.000	479.640	0	0	2.009.640	0
	A00	RM		1.530.000	479.640	0	0	2.009.640	0
	690482	Loka POM di Kabupaten Toba Samosir	KD	1.566.720	428.800	0	0	1.995.520	0
	A00	RM		1.566.720	428.800	0	0	1.995.520	0
	08	SUMATERA BARAT		20.440.800	5.410.938	0	0	25.851.738	0
	432810	BALAI BESAR PENGAWAS OBAT DAN MAKANAN PADANG	KD	16.758.600	4.416.037	0	0	21.174.637	0
	A00	RM		16.758.600	4.416.037	0	0	21.174.637	0
	690465	Loka POM di Kota Payakumbuh	KD	2.254.200	486.761	0	0	2.740.961	0
	A00	RM		2.254.200	486.761	0	0	2.740.961	0
	690483	Loka POM di Kabupaten Dharmasraya	KD	1.428.000	508.140	0	0	1.936.140	0
	A00	RM		1.428.000	508.140	0	0	1.936.140	0
	09	RIAU		18.543.600	7.548.735	0	0	26.092.335	0
	432829	BALAI BESAR PENGAWAS OBAT DAN MAKANAN PEKAN BARU	KD	15.351.000	5.841.618	0	0	21.192.618	0
	A00	RM		15.351.000	5.841.618	0	0	21.192.618	0
	672849	LOKA POM DI KOTA DUMAI	KD	1.723.800	669.977	0	0	2.393.777	0

**KETENTUAN**

DIPA Induk ini dituangkan lebih lanjut ke dalam DIPA Petikan dan DIPA Petikan dimaksud berlaku sebagai dokumen pelaksanaan kegiatan Satker.



**DAFTAR ISIAN PELAKSANAAN ANGGARAN (DIPA) INDUK  
TAHUN ANGGARAN 2023  
NOMOR : DIPA-063.01-0/2023**



**II. RINCIAN ALOKASI ANGGARAN PER SATKER**

**A. IDENTITAS UNIT :**

1. KEMENTERIAN NEGARA / LEMBAGA : 063 BADAN PENGAWAS OBAT DAN MAKANAN
2. UNIT ORGANISASI : 063.01 Badan Pengawas Obat dan Makanan
3. PAGU : Rp.2.215.929.014.000  
(DUA TRILIUN DUA RATUS LIMA BELAS MILIAR SEMBILAN RATUS DUA PULUH SEMBILAN JUTA EMPAT BELAS RIBU RUPIAH)

**B. RINCIAN ALOKASI ANGGARAN PER SATKER**

(dalam ribuan rupiah)

NO	KODE	PROGRAM / PROPINSI / SATKER / SUMBER DANA	KP KD DK TP UB	JENIS BELANJA				PAGU/TARGET PENDAPATAN	TERCATAT
				PEGAWAI	BARANG	MODAL	BANTUAN SOSIAL		
1	2	3	4	5	6	7	8	9=5+6+7+8	10
	A00	RM		1.723.800	669.977	0	0	2.393.777	0
	690484	LOKA POM DI KABUPATEN INDRAGIRI HULU	KD	1.468.800	1.037.140	0	0	2.505.940	0
	A00	RM		1.468.800	1.037.140	0	0	2.505.940	0
	10	JAMBI		11.436.408	4.215.031	0	0	15.651.439	0
	432835	BALAI PENGAWAS OBAT DAN MAKANAN JAMBI	KD	9.679.800	3.627.358	0	0	13.307.158	0
	A00	RM		9.679.800	3.627.358	0	0	13.307.158	0
	690466	Loka POM di Kota Sungai Penuh	KD	1.756.608	587.673	0	0	2.344.281	0
	A00	RM		1.756.608	587.673	0	0	2.344.281	0
	11	SUMATERA SELATAN		14.127.000	5.328.686	0	0	19.455.686	0
	432841	BALAI BESAR PENGAWAS OBAT DAN MAKANAN PALEMBANG	KD	12.372.600	4.620.952	0	0	16.993.552	0
	A00	RM		12.372.600	4.620.952	0	0	16.993.552	0
	672851	LOKA POM DI KOTA LUBUKLINGGAU	KD	1.754.400	707.734	0	0	2.462.134	0
	A00	RM		1.754.400	707.734	0	0	2.462.134	0
	12	LAMPUNG		14.924.606	4.304.824	0	0	19.229.430	0
	432850	BALAI BESAR PENGAWAS OBAT DAN MAKANAN BANDAR LAMPUNG	KD	13.137.600	3.838.580	0	0	16.976.180	0
	A00	RM		13.137.600	3.838.580	0	0	16.976.180	0

**KETENTUAN**

DIPA Induk ini dituangkan lebih lanjut ke dalam DIPA Petikan dan DIPA Petikan dimaksud berlaku sebagai dokumen pelaksanaan kegiatan Satker.



**DAFTAR ISIAN PELAKSANAAN ANGGARAN (DIPA) INDUK  
TAHUN ANGGARAN 2023  
NOMOR : DIPA-063.01-0/2023**



**II. RINCIAN ALOKASI ANGGARAN PER SATKER**

**A. IDENTITAS UNIT :**

1. KEMENTERIAN NEGARA / LEMBAGA : 063 BADAN PENGAWAS OBAT DAN MAKANAN  
2. UNIT ORGANISASI : 063.01 Badan Pengawas Obat dan Makanan  
3. PAGU : Rp.2.215.929.014.000  
(DUA TRILIUN DUA RATUS LIMA BELAS MILIAR SEMBILAN RATUS DUA PULUH SEMBILAN JUTA EMPAT BELAS RIBU RUPIAH)

**B. RINCIAN ALOKASI ANGGARAN PER SATKER**

(dalam ribuan rupiah)

NO	KODE	PROGRAM / PROPINSI / SATKER / SUMBER DANA	KP KD DK TP UB	JENIS BELANJA				PAGU/TARGET PENDAPATAN	TERCATAT
				PEGAWAI	BARANG	MODAL	BANTUAN SOSIAL		
1	2	3	4	5	6	7	8	9=5+6+7+8	10
	690467	Loka POM di Kabupaten Tulangbawang	KD	1.787.006	466.244	0	0	2.253.250	0
	A00	RM		1.787.006	466.244	0	0	2.253.250	0
	13	KALIMANTAN BARAT		12.540.900	3.634.667	0	0	16.175.567	0
	432866	BALAI BESAR PENGAWAS OBAT DAN MAKANAN PONTIANAK	KD	10.934.400	3.019.520	0	0	13.953.920	0
	A00	RM		10.934.400	3.019.520	0	0	13.953.920	0
	690468	Loka POM di Kabupaten Sanggau	KD	1.606.500	615.147	0	0	2.221.647	0
	A00	RM		1.606.500	615.147	0	0	2.221.647	0
	14	KALIMANTAN TENGAH		10.730.339	4.817.593	0	0	15.547.932	0
	432872	BALAI BESAR PENGAWAS OBAT DAN MAKANAN DI PALANGKARAYA	KD	8.969.273	4.095.865	0	0	13.065.138	0
	A00	RM		8.969.273	4.095.865	0	0	13.065.138	0
	690469	Loka POM di Kabupaten Kotawaringin Barat	KD	1.761.066	721.728	0	0	2.482.794	0
	A00	RM		1.761.066	721.728	0	0	2.482.794	0
	15	KALIMANTAN SELATAN		13.501.266	6.460.732	0	0	19.961.998	0
	432881	BALAI BESAR PENGAWAS OBAT DAN MAKANAN BANJARMASIN	KD	10.240.800	5.149.532	0	0	15.390.332	0
	A00	RM		10.240.800	5.149.532	0	0	15.390.332	0
	690470	Loka POM di Kabupaten Hulu Sungai Utara	KD	1.499.400	781.400	0	0	2.280.800	0

**KETENTUAN**

DIPA Induk ini dituangkan lebih lanjut ke dalam DIPA Petikan dan DIPA Petikan dimaksud berlaku sebagai dokumen pelaksanaan kegiatan Satker.



**DAFTAR ISIAN PELAKSANAAN ANGGARAN (DIPA) INDUK  
TAHUN ANGGARAN 2023  
NOMOR : DIPA-063.01-0/2023**



**II. RINCIAN ALOKASI ANGGARAN PER SATKER**

**A. IDENTITAS UNIT :**

1. KEMENTERIAN NEGARA / LEMBAGA : 063 BADAN PENGAWAS OBAT DAN MAKANAN
2. UNIT ORGANISASI : 063.01 Badan Pengawas Obat dan Makanan
3. PAGU : Rp.2.215.929.014.000  
(DUA TRILIUN DUA RATUS LIMA BELAS MILIAR SEMBILAN RATUS DUA PULUH SEMBILAN JUTA EMPAT BELAS RIBU RUPIAH)

**B. RINCIAN ALOKASI ANGGARAN PER SATKER**

(dalam ribuan rupiah)

NO	KODE	PROGRAM / PROPINSI / SATKER / SUMBER DANA	KP KD DK TP UB	JENIS BELANJA				PAGU/TARGET PENDAPATAN	TERCATAT
				PEGAWAI	BARANG	MODAL	BANTUAN SOSIAL		
1	2	3	4	5	6	7	8	9=5+6+7+8	10
	A00	RM		1.499.400	781.400	0	0	2.280.800	0
	690485	Loka POM di Kabupaten Tanah Bumbu	KD	1.761.066	529.800	0	0	2.290.866	0
	A00	RM		1.761.066	529.800	0	0	2.290.866	0
	16	KALIMANTAN TIMUR		12.574.604	4.693.817	0	0	17.268.421	0
	432897	BALAI BESAR PENGAWAS OBAT DAN MAKANAN SAMARINDA	KD	10.759.004	4.116.345	0	0	14.875.349	0
	A00	RM		10.759.004	4.116.345	0	0	14.875.349	0
	690471	Loka POM di Kota Balikpapan	KD	1.815.600	577.472	0	0	2.393.072	0
	A00	RM		1.815.600	577.472	0	0	2.393.072	0
	17	SULAWESI UTARA		13.139.066	6.006.532	0	0	19.145.598	0
	432901	BALAI BESAR PENGAWAS OBAT DAN MAKANAN MANADO	KD	11.378.000	5.312.102	0	0	16.690.102	0
	A00	RM		11.378.000	5.312.102	0	0	16.690.102	0
	690472	Loka POM di Kabupaten Kepulauan Sangihe	KD	1.761.066	694.430	0	0	2.455.496	0
	A00	RM		1.761.066	694.430	0	0	2.455.496	0
	18	SULAWESI TENGAH		12.087.000	3.503.375	0	0	15.590.375	0
	432917	BALAI PENGAWAS OBAT DAN MAKANAN PALU	KD	10.353.000	3.061.375	0	0	13.414.375	0
	A00	RM		10.353.000	3.061.375	0	0	13.414.375	0

**KETENTUAN**

DIPA Induk ini dituangkan lebih lanjut ke dalam DIPA Petikan dan DIPA Petikan dimaksud berlaku sebagai dokumen pelaksanaan kegiatan Satker.



**DAFTAR ISI AN PELAKSANAAN ANGGARAN (DIPA) INDUK  
TAHUN ANGGARAN 2023  
NOMOR : DIPA-063.01-0/2023**



**II. RINCIAN ALOKASI ANGGARAN PER SATKER**

**A. IDENTITAS UNIT :**

- 1. KEMENTERIAN NEGARA / LEMBAGA : 063 BADAN PENGAWAS OBAT DAN MAKANAN
- 2. UNIT ORGANISASI : 063.01 Badan Pengawas Obat dan Makanan
- 3. PAGU : Rp.2.215.929.014.000  
(DUA TRILIUN DUA RATUS LIMA BELAS MILIAR SEMBILAN RATUS DUA PULUH SEMBILAN JUTA EMPAT BELAS RIBU RUPIAH)

**B. RINCIAN ALOKASI ANGGARAN PER SATKER**

(dalam ribuan rupiah)

NO	KODE	PROGRAM / PROPINSI / SATKER / SUMBER DANA	KP KD DK TP UB	JENIS BELANJA				PAGU/TARGET PENDAPATAN	TERCATAT
				PEGAWAI	BARANG	MODAL	BANTUAN SOSIAL		
1	2	3	4	5	6	7	8	9=5+6+7+8	10
	690473	Loka POM di Kabupaten Banggai	KD	1.734.000	442.000	0	0	2.176.000	0
	A00	RM		1.734.000	442.000	0	0	2.176.000	0
	19	SULAWESI SELATAN		22.321.095	6.694.110	0	0	29.015.205	0
	432923	BALAI BESAR PENGAWAS OBAT DAN MAKANAN MAKASSAR	KD	20.440.800	5.928.922	0	0	26.369.722	0
	A00	RM		20.440.800	5.928.922	0	0	26.369.722	0
	672845	LOKA POM DI KOTA PALOPO	KD	1.880.295	765.188	0	0	2.645.483	0
	A00	RM		1.880.295	765.188	0	0	2.645.483	0
	20	SULAWESI TENGGARA		13.491.936	3.043.399	0	0	16.535.335	0
	432932	BALAI PENGAWAS OBAT DAN MAKANAN KENDARI	KD	11.209.800	2.353.629	0	0	13.563.429	0
	A00	RM		11.209.800	2.353.629	0	0	13.563.429	0
	672850	LOKA POM DI KOTA BAUBAU	KD	2.282.136	689.770	0	0	2.971.906	0
	A00	RM		2.282.136	689.770	0	0	2.971.906	0
	21	MALUKU		10.442.720	3.837.709	0	0	14.280.429	0
	432948	BALAI PENGAWAS OBAT DAN MAKANAN AMBON	KD	8.802.600	2.986.961	0	0	11.789.561	0
	A00	RM		8.802.600	2.986.961	0	0	11.789.561	0
	672854	LOKA POM DI KABUPATEN KEPULAUAN TANIMBAR	KD	1.640.120	850.748	0	0	2.490.868	0

**KETENTUAN**

DIPA Induk ini dituangkan lebih lanjut ke dalam DIPA Petikan dan DIPA Petikan dimaksud berlaku sebagai dokumen pelaksanaan kegiatan Satker.





**DAFTAR ISIAN PELAKSANAAN ANGGARAN (DIPA) INDUK  
TAHUN ANGGARAN 2023  
NOMOR : DIPA-063.01-0/2023**



**II. RINCIAN ALOKASI ANGGARAN PER SATKER**

**A. IDENTITAS UNIT :**

1. KEMENTERIAN NEGARA / LEMBAGA : 063 BADAN PENGAWAS OBAT DAN MAKANAN  
2. UNIT ORGANISASI : 063.01 Badan Pengawas Obat dan Makanan  
3. PAGU : Rp.2.215.929.014.000  
(DUA TRILIUN DUA RATUS LIMA BELAS MILIAR SEMBILAN RATUS DUA PULUH SEMBILAN JUTA EMPAT BELAS RIBU RUPIAH)

**B. RINCIAN ALOKASI ANGGARAN PER SATKER**

(dalam ribuan rupiah)


NO	KODE	PROGRAM / PROPINSI / SATKER / SUMBER DANA	KP KD DK TP UB	JENIS BELANJA				PAGU/TARGET PENDAPATAN	TERCATAT
				PEGAWAI	BARANG	MODAL	BANTUAN SOSIAL		
1	2	3	4	5	6	7	8	9=5+6+7+8	10
	A00	RM		1.640.120	850.748	0	0	2.490.868	0
	22	BALI		18.131.048	5.141.182	0	0	23.272.230	0
	432954	BALAI BESAR PENGAWAS OBAT DAN MAKANAN DENPASAR	KD	15.881.400	4.474.874	0	0	20.356.274	0
	A00	RM		15.881.400	4.474.874	0	0	20.356.274	0
	690474	Loka POM di Kabupaten Buleleng	KD	2.249.648	666.308	0	0	2.915.956	0
	A00	RM		2.249.648	666.308	0	0	2.915.956	0
	23	NUSA TENGGARA BARAT		12.076.800	4.427.042	0	0	16.503.842	0
	432960	BALAI BESAR PENGAWAS OBAT DAN MAKANAN MATARAM	KD	10.383.600	3.563.397	0	0	13.946.997	0
	A00	RM		10.383.600	3.563.397	0	0	13.946.997	0
	690475	Loka POM di Kabupaten Bima	KD	1.693.200	863.645	0	0	2.556.845	0
	A00	RM		1.693.200	863.645	0	0	2.556.845	0
	24	NUSA TENGGARA TIMUR		12.359.344	4.007.680	0	0	16.367.024	0
	432979	BALAI PENGAWAS OBAT DAN MAKANAN KUPANG	KD	8.731.200	2.327.455	0	0	11.058.655	0
	A00	RM		8.731.200	2.327.455	0	0	11.058.655	0
	672853	LOKA POM DI KABUPATEN ENDE	KD	1.820.700	812.853	0	0	2.633.553	0
	A00	RM		1.820.700	812.853	0	0	2.633.553	0

**KETENTUAN**

DIPA Induk ini dituangkan lebih lanjut ke dalam DIPA Petikan dan DIPA Petikan dimaksud berlaku sebagai dokumen pelaksanaan kegiatan Satker.



DAFTAR ISIAN PELAKSANAAN ANGGARAN (DIPA) INDUK  
TAHUN ANGGARAN 2023  
NOMOR : DIPA-063.01-0/2023



II. RINCIAN ALOKASI ANGGARAN PER SATKER

A. IDENTITAS UNIT :

1. KEMENTERIAN NEGARA / LEMBAGA : 063 BADAN PENGAWAS OBAT DAN MAKANAN
2. UNIT ORGANISASI : 063.01 Badan Pengawas Obat dan Makanan
3. PAGU : Rp.2.215.929.014.000  
(DUA TRILIUN DUA RATUS LIMA BELAS MILIAR SEMBILAN RATUS DUA PULUH SEMBILAN JUTA EMPAT BELAS RIBU RUPIAH)

B. RINCIAN ALOKASI ANGGARAN PER SATKER

(dalam ribuan rupiah)

NO	KODE	PROGRAM / PROPINSI / SATKER / SUMBER DANA	KP KD DK TP UB	JENIS BELANJA				PAGU/TARGET PENDAPATAN	TERCATAT
				PEGAWAI	BARANG	MODAL	BANTUAN SOSIAL		
1	2	3	4	5	6	7	8	9=5+6+7+8	10
	690486	Loka POM di Kabupaten Manggarai Barat	KD	1.807.444	867.372	0	0	2.674.816	0
	A00	RM		1.807.444	867.372	0	0	2.674.816	0
	25	PAPUA		15.393.366	5.007.543	0	0	20.400.909	0
	432985	BALAI BESAR PENGAWAS OBAT DAN MAKANAN JAYAPURA	KD	11.526.000	3.848.304	0	0	15.374.304	0
	A00	RM		11.526.000	3.848.304	0	0	15.374.304	0
	672852	LOKA POM DI KABUPATEN MIMIKA	KD	2.070.600	662.814	0	0	2.733.414	0
	A00	RM		2.070.600	662.814	0	0	2.733.414	0
	690476	Loka POM di Kabupaten Merauke	KD	1.796.766	496.425	0	0	2.293.191	0
	A00	RM		1.796.766	496.425	0	0	2.293.191	0
	26	BENGGULU		13.854.185	5.111.930	0	0	18.966.115	0
	432991	BALAI PENGAWAS OBAT DAN MAKANAN BENGKULU	KD	11.701.985	4.594.930	0	0	16.296.915	0
	A00	RM		11.701.985	4.594.930	0	0	16.296.915	0
	690477	Loka POM di Kabupaten Rejang Lebong	KD	2.152.200	517.000	0	0	2.669.200	0
	A00	RM		2.152.200	517.000	0	0	2.669.200	0
	28	MALUKU UTARA		6.211.800	2.309.002	0	0	8.520.802	0
	419508	BALAI PENGAWAS OBAT DAN MAKANAN SOFIFI	KD	4.681.800	1.792.372	0	0	6.474.172	0

KETENTUAN

DIPA Induk ini dituangkan lebih lanjut ke dalam DIPA Petikan dan DIPA Petikan dimaksud berlaku sebagai dokumen pelaksanaan kegiatan Satker.



**DAFTAR ISI AN PELAKSANAAN ANGGARAN (DIPA) INDUK  
TAHUN ANGGARAN 2023  
NOMOR : DIPA-063.01-0/2023**



**II. RINCIAN ALOKASI ANGGARAN PER SATKER**

**A. IDENTITAS UNIT :**

1. KEMENTERIAN NEGARA / LEMBAGA : 063 BADAN PENGAWAS OBAT DAN MAKANAN
2. UNIT ORGANISASI : 063.01 Badan Pengawas Obat dan Makanan
3. PAGU : Rp.2.215.929.014.000  
(DUA TRILIUN DUA RATUS LIMA BELAS MILIAR SEMBILAN RATUS DUA PULUH SEMBILAN JUTA EMPAT BELAS RIBU RUPIAH)

**B. RINCIAN ALOKASI ANGGARAN PER SATKER**

(dalam ribuan rupiah)


NO	KODE	PROGRAM / PROPINSI / SATKER / SUMBER DANA	KP KD DK TP UB	JENIS BELANJA				PAGU/TARGET PENDAPATAN	TERCATAT
				PEGAWAI	BARANG	MODAL	BANTUAN SOSIAL		
1	2	3	4	5	6	7	8	9=5+6+7+8	10
	A00	RM		4.681.800	1.792.372	0	0	6.474.172	0
	690462	Loka POM di Kabupaten Pulau Morotai	KD	1.530.000	516.630	0	0	2.046.630	0
	A00	RM		1.530.000	516.630	0	0	2.046.630	0
	29	BANTEN		14.386.402	5.338.554	0	0	19.724.956	0
	672821	BALAI BESAR PENGAWAS OBAT DAN MAKANAN DI SERANG	KD	11.918.002	4.399.758	0	0	16.317.760	0
	A00	RM		11.918.002	4.399.758	0	0	16.317.760	0
	672847	LOKA POM DI KABUPATEN TANGERANG	KD	2.468.400	938.796	0	0	3.407.196	0
	A00	RM		2.468.400	938.796	0	0	3.407.196	0
	30	KEP. BANGKA BELITUNG		7.905.000	3.050.563	0	0	10.955.563	0
	672842	BALAI PENGAWAS OBAT DAN MAKANAN DI PANGKAL PINANG	KD	6.375.000	2.538.363	0	0	8.913.363	0
	A00	RM		6.375.000	2.538.363	0	0	8.913.363	0
	690479	Loka POM di Kabupaten Belitung	KD	1.530.000	512.200	0	0	2.042.200	0
	A00	RM		1.530.000	512.200	0	0	2.042.200	0
	31	GORONTALO		6.273.000	2.833.848	0	0	9.106.848	0
	672859	BALAI PENGAWAS OBAT DAN MAKANAN DI GORONTALO	KD	6.273.000	2.833.848	0	0	9.106.848	0
	A00	RM		6.273.000	2.833.848	0	0	9.106.848	0

**KETENTUAN**

DIPA Induk ini dituangkan lebih lanjut ke dalam DIPA Petikan dan DIPA Petikan dimaksud berlaku sebagai dokumen pelaksanaan kegiatan Satker.



**DAFTAR ISI AN PELAKSANAAN ANGGARAN (DIPA) INDUK  
TAHUN ANGGARAN 2023  
NOMOR : DIPA-063.01-0/2023**



**II. RINCIAN ALOKASI ANGGARAN PER SATKER**

**A. IDENTITAS UNIT :**

1. KEMENTERIAN NEGARA / LEMBAGA : 063 BADAN PENGAWAS OBAT DAN MAKANAN  
2. UNIT ORGANISASI : 063.01 Badan Pengawas Obat dan Makanan  
3. PAGU : Rp.2.215.929.014.000  
(DUA TRILIUN DUA RATUS LIMA BELAS MILIAR SEMBILAN RATUS DUA PULUH SEMBILAN JUTA EMPAT BELAS RIBU RUPIAH)

**B. RINCIAN ALOKASI ANGGARAN PER SATKER**

(dalam ribuan rupiah)

NO	KODE	PROGRAM / PROPINSI / SATKER / SUMBER DANA	KP KD DK TP UB	JENIS BELANJA				PAGU/TARGET PENDAPATAN	TERCATAT
				PEGAWAI	BARANG	MODAL	BANTUAN SOSIAL		
1	2	3	4	5	6	7	8	9=5+6+7+8	10
	32	KEPULAUAN RIAU		9.690.000	6.198.572	0	0	15.888.572	0
	672838	BALAI PENGAWAS OBAT DAN MAKANAN DI BATAM	KD	8.302.800	5.469.094	0	0	13.771.894	0
	A00	RM		8.302.800	5.469.094	0	0	13.771.894	0
	690478	Loka POM di Kota Tanjungpinang	KD	1.387.200	729.478	0	0	2.116.678	0
	A00	RM		1.387.200	729.478	0	0	2.116.678	0
	33	PAPUA BARAT		7.993.266	3.906.465	0	0	11.899.731	0
	689071	BALAI PENGAWAS OBAT DAN MAKANAN DI MANOKWARI	KD	6.181.200	3.164.560	0	0	9.345.760	0
	A00	RM		6.181.200	3.164.560	0	0	9.345.760	0
	690480	Loka POM di Kabupaten Sorong	KD	1.812.066	741.905	0	0	2.553.971	0
	A00	RM		1.812.066	741.905	0	0	2.553.971	0
	34	SULAWESI BARAT		5.355.000	2.114.915	0	0	7.469.915	0
	419578	BALAI PENGAWAS OBAT DAN MAKANAN MAMUJU	KD	5.355.000	2.114.915	0	0	7.469.915	0
	A00	RM		5.355.000	2.114.915	0	0	7.469.915	0
	35	KALIMANTAN UTARA		3.733.200	1.300.000	0	0	5.033.200	0
	672848	BALAI PENGAWAS OBAT DAN MAKANAN DI TARAKAN	KD	3.733.200	1.300.000	0	0	5.033.200	0
	A00	RM		3.733.200	1.300.000	0	0	5.033.200	0

**KETENTUAN**

DIPA Induk ini dituangkan lebih lanjut ke dalam DIPA Petikan dan DIPA Petikan dimaksud berlaku sebagai dokumen pelaksanaan kegiatan Satker.



**DAFTAR ISIAN PELAKSANAAN ANGGARAN (DIPA) INDUK  
TAHUN ANGGARAN 2023  
NOMOR : DIPA-063.01-0/2023  
II. RINCIAN ALOKASI ANGGARAN PER SATKER**



**A. IDENTITAS UNIT :**

1. KEMENTERIAN NEGARA / LEMBAGA : 063 BADAN PENGAWAS OBAT DAN MAKANAN  
2. UNIT ORGANISASI : 063.01 Badan Pengawas Obat dan Makanan  
3. PAGU : Rp.2.215.929.014.000  
(DUA TRILIUN DUA RATUS LIMA BELAS MILIAR SEMBILAN RATUS DUA PULUH SEMBILAN JUTA EMPAT BELAS RIBU RUPIAH)

**B. RINCIAN ALOKASI ANGGARAN PER SATKER**

(dalam ribuan rupiah)

NO	KODE	PROGRAM / PROPINSI / SATKER / SUMBER DANA	KP KD DK TP UB	JENIS BELANJA				PAGU/TARGET PENDAPATAN	TERCATAT
				PEGAWAI	BARANG	MODAL	BANTUAN SOSIAL		
1	2	3	4	5	6	7	8	9=5+6+7+8	10
		TOTAL		730.117.421	1.237.738.094	248.073.499	0	2.215.929.014	9.705.745
		RM		730.117.421	1.142.463.709	237.006.421	0	2.109.587.551	9.705.745
		PNBP		0	95.274.385	11.067.078	0	106.341.463	0
		PENDAPATAN						221.503.550	

**KETENTUAN**

DIPA Induk ini dituangkan lebih lanjut ke dalam DIPA Petikan dan DIPA Petikan dimaksud berlaku sebagai dokumen pelaksanaan kegiatan Satker.

Jakarta, 30 November 2022  
Kepala Badan

Dr.Ir.Penny K.Lukito, MCP  
NIP 196311091990032001



**DAFTAR ISIAN PELAKSANAAN ANGGARAN (DIPA) INDUK  
TAHUN ANGGARAN 2023  
NOMOR : DIPA-063.01-0/2023**



**III. RENCANA PENARIKAN DANA DAN PERKIRAAN PENERIMAAN**

**A. IDENTITAS UNIT :**

1. KEMENTERIAN NEGARA / LEMBAGA : 063 BADAN PENGAWAS OBAT DAN MAKANAN  
2. UNIT ORGANISASI : 063.01 Badan Pengawas Obat dan Makanan  
3. PAGU : Rp.2.215.929.014.000  
(DUA TRILIUN DUA RATUS LIMA BELAS MILIAR SEMBILAN RATUS DUA PULUH SEMBILAN JUTA EMPAT BELAS RIBU RUPIAH)

**B. RENCANA PER PROGRAM**

(dalam ribuan rupiah)

NO	KODE	URAIAN PROGRAM	PAGU	JANUARI	PEBRUARI	MARET	APRIL	MEI	JUNI	JULI	AGUSTUS	SEPTEMBER	OKTOBER	NOPEMBER	DESEMBER
1	063.01.D	Program Pengawasan Obat dan Makanan													
		RENCANA PENARIKAN DANA	1.007.060.666	25.083.327	42.778.109	77.662.647	75.794.569	76.772.652	107.211.294	85.049.250	95.885.561	89.418.538	101.802.321	112.592.985	117.009.414
		PERKIRAAN / TARGET PENDAPATAN	221.392.532	18.428.670	18.450.670	18.450.670	18.450.670	18.450.670	18.452.670	18.452.670	18.452.670	18.450.920	18.450.670	18.450.670	18.450.909
2	063.01.W	Program Dukungan Manajemen													
		RENCANA PENARIKAN DANA	1.208.868.348	63.421.341	84.955.733	89.135.099	114.492.098	116.290.770	106.286.206	118.650.370	101.117.823	97.013.648	103.675.535	101.208.959	112.620.765
		PERKIRAAN / TARGET PENDAPATAN	111.018	9.251	9.251	9.251	9.251	9.251	9.251	9.251	9.251	9.251	9.251	9.251	9.257
		TOTAL RENCANA PENARIKAN DANA	2.215.929.014	88.504.668	127.733.842	166.797.746	190.286.667	193.063.422	213.497.500	203.699.621	197.003.384	186.432.185	205.477.856	213.801.944	229.630.179
		TOTAL PERKIRAAN / TARGET PENDAPATAN	221.503.550	18.437.921	18.459.921	18.459.921	18.459.921	18.459.921	18.461.921	18.461.921	18.461.921	18.460.171	18.459.921	18.459.921	18.460.166

Jakarta, 30 November 2022  
Kepala Badan

Dr.Ir.Penny K.Lukito, MCP  
NIP 196311091990032001