



**SURAT PENGESAHAN DAFTAR ISIAN PELAKSANAAN ANGGARAN (SP-DIPA) INDUK
TAHUN ANGGARAN 2022
NOMOR : SP DIPA-063.01-0/2022**



A. DASAR HUKUM :

1. UU No. 17 Tahun 2003 tentang Keuangan Negara.
2. UU No. 1 Tahun 2004 tentang Perbendaharaan Negara.
3. UU No. 6 Tahun 2021 tentang APBN TA 2022

B. DENGAN INI DISAHKAN ALOKASI ANGGARAN UNTUK :

- | | | | |
|--------------------------------|---|----------------------|---------------------------------|
| 1. KEMENTERIAN NEGARA/ LEMBAGA | : | 063 | BADAN PENGAWAS OBAT DAN MAKANAN |
| 2. UNIT ORGANISASI | : | 063.01 | Badan Pengawas Obat dan Makanan |
| 3. PAGU | : | Rp.2.244.003.351.000 | |
- (DUA TRILIUN DUA RATUS EMPAT PULUH EMPAT MILIAR TIGA JUTA TIGA RATUS LIMA PULUH SATU RIBU RUPIAH)

C. PERNYATAAN SYARAT DAN KETENTUAN(DISCLAIMER) :

1. DIPA Induk yang telah disahkan ini lebih lanjut dituangkan kedalam DIPA Petikan untuk masing-masing Satker.
2. Pengesahan DIPA Induk sekaligus merupakan pengesahan DIPA Petikan.
3. DIPA Induk tidak berfungsi sebagai dasar pelaksanaan kegiatan atau dasar pencairan dana/pengesahan bagi Bendahara Umum Negara/Kuasa Bendahara Umum Negara.
4. Rencana Penarikan Dana dan Perkiraan Penerimaan yang tercantum dalam Halaman III DIPA Induk merupakan akumulasi rencana Penarikan Dana dan Perkiraan Penerimaan dari seluruh satker.
5. Tanggung jawab terhadap kebenaran alokasi yang tertuang dalam DIPA Induk sepenuhnya berada pada Pengguna Anggaran/Kuasa Pengguna Anggaran.
6. DIPA Induk ini berlaku sejak tanggal 1 Januari 2022 sampai dengan 31 Desember 2022.

Jakarta, 17 November 2021
A.N. MENTERI KEUANGAN
DIREKTUR JENDERAL ANGGARAN

ISA RACHMATARWATA
NIP.196612301991021001



**DAFTAR ISI PELAKSANAAN ANGGARAN (DIPA) INDUK
TAHUN ANGGARAN 2022
NOMOR : DIPA-063.01-0/2022**



I. INFORMASI KINERJA DAN ANGGARAN PROGRAM

A. IDENTITAS UNIT :

1. KEMENTERIAN NEGARA / LEMBAGA	: 063	BADAN PENGAWAS OBAT DAN MAKANAN
2. UNIT ORGANISASI	: 01	Badan Pengawas Obat dan Makanan
3. PAGU	: Rp.2.244.003.351.000	(DUA TRILIUN DUA RATUS EMPAT PULUH EMPAT MILIAR TIGA JUTA TIGA RATUS LIMA PULUH SATU RIBU RUPIAH)

B. KETERKAITAN DENGAN PROGRAM, SASARAN STRATEGIS K/L, FUNGSI, DAN PRIORITAS PEMBANGUNAN DALAM RKP :

(dalam ribuan rupiah)

1. PROGRAM	: 063.01.DR	Program Pengawasan Obat dan Makanan	1.072.414.039
	: 063.01.WA	Program Dukungan Manajemen	1.171.589.312
2. SASARAN STRATEGIS K/L	: 01	Terwujudnya Obat dan Makanan yang aman dan bermutu	
	: 02	Meningkatnya kepatuhan pelaku usaha dan kesadaran masyarakat terhadap keamanan dan mutu Obat dan Makanan	
	: 03	Meningkatnya kepuasan pelaku usaha dan masyarakat terhadap kinerja pengawasan Obat dan Makanan	
	: 04	Meningkatnya kualitas kebijakan pengawasan Obat dan Makanan	
	: 05	Meningkatnya efektivitas pengawasan dan pelayanan publik di bidang Obat dan Makanan	
	: 06	Meningkatnya efektivitas penegakan hukum terhadap kejahatan Obat dan Makanan	
	: 07	Meningkatnya regulatory assistance dalam pengembangan Obat dan Makanan	
	: 08	Terwujudnya tatakelola pemerintahan dan kerjasama BPOM yang optimal	
	: 09	Terwujudnya SDM yang berkinerja optimal	
	: 10	Menguatnya laboratorium, analisis/kajian kebijakan, serta penerapan e-government dalam pengawasan Obat dan Makanan	
	: 11	Terkelolanya Keuangan BPOM secara Akuntabel	
3. FUNGSI	: 07	KESEHATAN	2.244.003.351
SUB FUNGSI	: 0701	OBAT DAN PERBEKALAN KESEHATAN	2.244.003.351
4. PRIORITAS NASIONAL	: 03	Meningkatkan Sumber Daya Manusia Berkualitas dan Berdaya Saing	659.132.589
PRIORITAS NASIONAL	: 07	Memperkuat Stabilitas Polhukhankam dan Transformasi Pelayanan Publik	1.007.491
NON PRIORITAS NASIONAL	:		1.583.863.271



**DAFTAR ISIAN PELAKSANAAN ANGGARAN (DIPA) INDUK
TAHUN ANGGARAN 2022
NOMOR : DIPA-063.01-0/2022**



I. INFORMASI KINERJA DAN ANGGARAN PROGRAM

C. RINCIAN KINERJA PROGRAM DAN KEGIATAN :

(dalam ribuan rupiah)

KODE	PROGRAM / SASARAN PROGRAM / INDIKATOR KINERJA PROGRAM / OUTPUT PROGRAM / KEGIATAN / INDIKATOR KINERJA KEGIATAN	VOLUME / SATUAN	ALOKASI DANA
063.01.DR	Program Pengawasan Obat dan Makanan		1.072.414.039
SP01	Terwujudnya Obat yang aman dan bermutu		
IKP01	Indeks Pengawasan Obat	89 Indeks	
SP02	Terwujudnya Obat Tradisional, Suplemen Kesehatan dan Kosmetik yang aman dan bermutu		
IKP01	Indeks Pengawasan Obat Tradisional	85 Indeks	
IKP02	Indeks Pengawasan Suplemen Kesehatan	88 Indeks	
IKP03	Indeks Pengawasan Kosmetik	85 Indeks	
SP03	Terwujudnya Makanan yang aman dan bermutu		
IKP01	Indeks Pengawasan Makanan	79 Indeks	
IKP02	Jumlah Kabupaten/Kota yang melaksanakan pengawasan pangan olahan sesuai standar	200 Kab/Kota	
SP04	Meningkatnya efektivitas penegakan hukum terhadap kejahatan Obat dan Makanan		
IKP01	Persentase putusan pengadilan yang dinyatakan bersalah	70 Persen	
OP01	Obat dan Makanan yang aman dan bermutu		1.072.414.039
3165	Pengawasan Obat dan Makanan di Seluruh Indonesia		802.208.431
01.01	Persentase Obat yang memenuhi syarat di masing-masing wilayah kerja UPT BPOM	92,25 %	
01.02	Persentase Makanan yang memenuhi syarat di masing-masing wilayah kerja UPT BPOM	83 %	
01.03	Persentase Obat yang aman dan bermutu berdasarkan hasil pengawasan di masing-masing wilayah kerja UPT BPOM	88,5 %	
01.04	Persentase Makanan yang aman dan bermutu berdasarkan hasil pengawasan di masing-masing wilayah kerja UPT BPOM	77,5 %	
01.05	Persentase pangan fortifikasi yang memenuhi syarat	89 %	
02.01	Indeks kesadaran masyarakat (awareness index) terhadap Obat dan Makanan aman dan bermutu di masing-masing wilayah kerja UPT	81 nilai	
03.01	Indeks kepuasan pelaku usaha terhadap pemberian bimbingan dan pembinaan pengawasan Obat dan Makanan di masing-masing wilayah kerja UPT BPOM	86 nilai	



**DAFTAR ISI PELAKSANAAN ANGGARAN (DIPA) INDUK
TAHUN ANGGARAN 2022
NOMOR : DIPA-063.01-0/2022**



I. INFORMASI KINERJA DAN ANGGARAN PROGRAM

C. RINCIAN KINERJA PROGRAM DAN KEGIATAN :

(dalam ribuan rupiah)

KODE	PROGRAM / SASARAN PROGRAM / INDIKATOR KINERJA PROGRAM / OUTPUT PROGRAM / KEGIATAN / INDIKATOR KINERJA KEGIATAN	VOLUME / SATUAN	ALOKASI DANA
03.02	Indeks Kepuasan masyarakat atas kinerja pengawasan Obat dan Makanan di masing-masing wilayah kerja UPT BPOM	77 nilai	
03.03	Indeks Kepuasan Masyarakat terhadap Layanan Publik BPOM di masing-masing wilayah kerja UPT BPOM	89,45 nilai	
04.01	Persentase keputusan/rekomendasi hasil Inspeksi sarana produksi dan distribusi yang dilaksanakan di masing-masing wilayah kerja UPT BPOM	91 %	
04.02	Persentase keputusan/rekomendasi hasil inspeksi yang ditindaklanjuti oleh pemangku kepentingan di masing-masing wilayah kerja UPT	65 %	
04.03	Persentase keputusan penilaian sertifikasi yang diselesaikan tepat waktu di masing-masing wilayah kerja UPT BPOM	91 %	
04.04	Persentase sarana produksi Obat dan Makanan yang memenuhi ketentuan di masing-masing wilayah kerja UPT BPOM	60 %	
04.05	Persentase sarana distribusi Obat dan Makanan yang memenuhi ketentuan di masing-masing wilayah kerja UPT BPOM	66 %	
04.06	Indeks Pelayanan Publik di masing-masing wilayah kerja UPT BPOM	4,01 Nilai Indeks	
04.07	Persentase UMKM yang memenuhi standar	77 %	
05.01	Tingkat efektifitas KIE Obat dan Makanan di masing-masing wilayah kerja UPT BPOM	93 nilai	
05.02	Jumlah sekolah dengan Pangan Jajanan Anak Sekolah (PJAS) aman di masing-masing wilayah kerja UPT BPOM	2010 sekolah	
05.03	Jumlah desa pangan aman di masing-masing wilayah kerja UPT BPOM	648 desa	
05.04	Jumlah pasar aman dari bahan berbahaya di masing-masing wilayah kerja UPT BPOM	255 pasar	
06.01	Persentase sampel obat, obat tradisional, kosmetik dan suplemen kesehatan yang diperiksa dan diuji sesuai standar	100 %	
06.02	Persentase sampel makanan yang diperiksa dan diuji sesuai standar	100 %	
07.01	Persentase keberhasilan penindakan obat dan makanan	73 %	
08.01	Indeks RB UPT	90 Nilai Indeks	
08.02	Nilai AKIP UPT	90 Nilai	
09.01	Indeks Profesionalitas ASN UPT	80 Nilai Indeks	
10.01	Persentase pemenuhan laboratorium pengujian Obat dan Makanan sesuai standar GLP	81 %	
10.02	Persentase laboratorium pengawasan obat dan makanan yang sesuai Good Laboratory Practise	80 %	



**DAFTAR ISIAN PELAKSANAAN ANGGARAN (DIPA) INDUK
TAHUN ANGGARAN 2022
NOMOR : DIPA-063.01-0/2022**



I. INFORMASI KINERJA DAN ANGGARAN PROGRAM

C. RINCIAN KINERJA PROGRAM DAN KEGIATAN :

(dalam ribuan rupiah)

KODE	PROGRAM / SASARAN PROGRAM / INDIKATOR KINERJA PROGRAM / OUTPUT PROGRAM / KEGIATAN / INDIKATOR KINERJA KEGIATAN	VOLUME / SATUAN	ALOKASI DANA
	10.03 Indeks pengelolaan data dan informasi UPT yang optimal	2,26 Nilai Indeks	
	11.01 Nilai Kinerja Anggaran UPT	95 Nilai	
	11.02 Tingkat Efisiensi Penggunaan Anggaran UPT	Efisien (93%) Tingkat Efisiensi (%)	
4117	Pencegahan Kejahatan Obat dan Makanan		9.812.480
	01.01 Persentase kajian kejahatan Obat dan Makanan yang dimanfaatkan	65 Persentase	
	01.02 Persentase kegiatan pengamanan penindakan yang efektif	82 Persentase	
	02.01 Persentase kajian strategis kejahatan Obat dan Makanan yang diselesaikan sesuai perencanaan	67 Persentase	
	02.02 Persentase data kerawanan kejahatan yang terverifikasi	85 Persentase	
	03.01 Persentase kajian taktis kejahatan Obat dan Makanan yang terselesaikan tepat waktu	60 Persentase	
	03.02 Persentase kegiatan pengamanan dalam rangka penindakan yang terlaksana sesuai perencanaan	70 Persentase	
	04.01 Indeks RB Direktorat Pengamanan	93 Nilai Indeks	
	05.01 Indeks Profesionalitas ASN Direktorat Pengamanan	80 Nilai Indeks	
	06.01 Indeks pengelolaan data dan informasi Direktorat Pengamanan yang optimal	2,26 Nilai Indeks	
	07.01 Tingkat Efisiensi Penggunaan Anggaran Direktorat Pengamanan	Efisien (90%) Tingkat Efisiensi (%)	
4118	Intelijen Obat dan Makanan		7.482.810
	01.01 Persentase rekomendasi intelijen Obat dan Makanan yang berkualitas	80 Persentase	
	02.01 Persentase laporan informasi yang sesuai standar	80 Persentase	
	02.02 Persentase laporan intelijen yang sesuai standar	80 Persentase	
	03.01 Persentase hasil patroli siber yang efektif	60 Persentase	
	04.01 Jumlah profil jaringan kejahatan Obat dan Makanan yang terpetakan	3 Jaringan	
	05.01 Indeks RB Direktorat Intelijen Obat dan Makanan	93 Nilai Indeks	



**DAFTAR ISIAN PELAKSANAAN ANGGARAN (DIPA) INDUK
TAHUN ANGGARAN 2022
NOMOR : DIPA-063.01-0/2022**



I. INFORMASI KINERJA DAN ANGGARAN PROGRAM

C. RINCIAN KINERJA PROGRAM DAN KEGIATAN :

(dalam ribuan rupiah)

KODE	PROGRAM / SASARAN PROGRAM / INDIKATOR KINERJA PROGRAM / OUTPUT PROGRAM / KEGIATAN / INDIKATOR KINERJA KEGIATAN	VOLUME / SATUAN	ALOKASI DANA
	06.01 Indeks profesionalisme ASN Direktorat Intelijen Obat dan Makanan	80 Nilai Indeks	
	07.01 Indeks Pengelolaan Data dan Informasi Direktorat Intelijen Obat dan Makanan yang optimal	2,26 Nilai Indeks	
	08.01 Tingkat Efisiensi penggunaan anggaran Direktorat Intelijen Obat dan Makanan	Efisien (90%) Tingkat Efisiensi (%)	
4119	Pengawasan Obat Tradisional, dan Suplemen Kesehatan		11.274.111
	01.01 Persentase sarana Produksi Obat Tradisional yang memenuhi persyaratan CPOTB	83 Persentase (%)	
	01.02 Persentase iklan Obat Tradisional dan Suplemen Kesehatan yang memenuhi ketentuan	64 Persentase (%)	
	02.01 Persentase pemenuhan pedoman pengawasan Obat Tradisional, dan Suplemen Kesehatan oleh UPT	84 Persentase (%)	
	03.01 Indeks kepuasan masyarakat terhadap layanan publik di bidang pengawasan Obat Tradisional dan Suplemen Kesehatan	88 Nilai Indeks	
	04.01 Persentase keputusan hasil pengawasan Obat Tradisional dan Suplemen Kesehatan yang diselesaikan tepat waktu	79 Persentase (%)	
	04.02 Persentase hasil pengawasan Obat Tradisional dan Suplemen Kesehatan yang ditindaklanjuti oleh lintas sektor	76 Persentase (%)	
	04.03 Persentase laporan keamanan Obat Tradisional dan Suplemen Kesehatan yang ditindaklanjuti tepat waktu	94 Persentase (%)	
	06.01 Persentase UPT yang dilakukan supervisi dalam rangka peningkatan kualitas pengawasan Obat Tradisional dan Suplemen Kesehatan	62 Persentase (%)	
	07.01 Persentase permohonan penilaian sarana dan produk Obat Tradisional dan Suplemen Kesehatan yang diselesaikan tepat waktu	90 Persentase (%)	
	07.02 Indeks Pelayanan Publik dibidang pengawasan Obat Tradisional dan Suplemen Kesehatan	3,81 Nilai Indeks	
	08.01 Indeks RB Direktorat Pengawasan Obat Tradisional dan Suplemen Kesehatan	93 Nilai Indeks	
	09.01 Indeks Profesionalitas ASN Direktorat Pengawasan Obat Tradisional dan Suplemen Kesehatan	80 Nilai Indeks	
	10.01 Indeks pengelolaan data dan informasi Unit Kerja Direktorat Pengawasan Obat Tradisional dan Suplemen Kesehatan yang optimal	2,26 Nilai Indeks	
	11.01 Tingkat Efisiensi Penggunaan Anggaran Direktorat Pengawasan Obat Tradisional dan Suplemen Kesehatan	Efisien (99%) Tingkat Efisiensi (%)	
4120	Pengawasan Produksi Pangan Olahan		14.000.000
	01.01 Persentase Industri pangan olahan yang menerapkan Manajemen Risiko	57 Persen	
	01.02 Persentase Peningkatan Industri pangan olahan yang telah mengimplementasikan SJKPMP	13 Persen	



**DAFTAR ISI PELAKSANAAN ANGGARAN (DIPA) INDUK
TAHUN ANGGARAN 2022
NOMOR : DIPA-063.01-0/2022**



I. INFORMASI KINERJA DAN ANGGARAN PROGRAM

C. RINCIAN KINERJA PROGRAM DAN KEGIATAN :

(dalam ribuan rupiah)

KODE	PROGRAM / SASARAN PROGRAM / INDIKATOR KINERJA PROGRAM / OUTPUT PROGRAM / KEGIATAN / INDIKATOR KINERJA KEGIATAN	VOLUME / SATUAN	ALOKASI DANA
	02.01	Persentase instansi pemerintah yang berperan aktif dalam pengawasan produksi	58 Persen
	02.02	Persentase Pemenuhan Pelaksanaan Pengawasan Produksi Pangan Olahan Oleh UPT BPOM sesuai dengan NSPK	77 Persen
	03.01	Indeks Kepuasan Masyarakat Terhadap layanan publik Direktorat Pengawasan Produksi Pangan olahan	85 Indeks
	04.01	Persentase Keputusan Hasil Pengawasan Produksi Pangan Olahan yang diselesaikan sesuai standar	89 Persen
	04.02	Persentase Koordinasi pengawasan produksi pangan fortifikasi yang dilaksanakan	60 Persen
	04.03	Persentase Tingkat Pengetahuan Pelaku Usaha dan masyarakat Terhadap Pengawasan produksi yang Diberikan	85 Persen
	04.04	Jumlah Kab/Kota yang melaksanakan pengawasan produksi pangan olahan sesuai standar	200 Jumlah kab/kota
	05.01	Persentase tingkat pemahaman UPT terhadap sistem Pengawasan Produksi Pangan Olahan	80 Persen
	06.01	Persentase Keputusan penilaian sarana Produksi Pangan Olahan yang diselesaikan tepat waktu	89 Persen
	06.02	Indeks pelayanan publik di Direktorat Pengawasan Produksi Pangan Olahan	3,81 Indeks
	07.01	Indeks RB Direktorat Pengawasan Produksi Pangan Olahan	93 Indeks
	08.01	Indeks Profesionalitas ASN Direktorat Pengawasan Produksi Pangan Olahan	80 Indeks
	09.01	Indeks pengelolaan data dan informasi di Direktorat Pengawasan Produksi Pangan Olahan yang optimal	2,26 Indeks
	10.01	Tingkat Efisiensi Penggunaan Direktorat Pengawasan Produksi Pangan Olahan	Efisien (91%) Persen
4121	Pengawasan Kosmetik		9.287.950
	01.01	Persentase sarana kosmetik yang memenuhi ketentuan	87 Persentase
	01.02	Persentase iklan kosmetik yang memenuhi ketentuan	87 Persentase
	02.01	Persentase pemenuhan Ketentuan pengawasan Kosmetik oleh Balai Besar/Balai POM/Loka POM	85 Persentase
	03.01	Indeks kepuasan masyarakat terhadap layanan publik di bidang pengawasan kosmetik	87,5 Nilai Indeks
	04.01	Persentase keputusan hasil pengawasan kosmetik yang diselesaikan tepat waktu	87 Persentase
	04.02	Persentase hasil pengawasan Kosmetik yang ditindaklanjuti oleh Lintas Sektor	83 Persentase
	04.03	Persentase laporan keamanan Kosmetik yang ditindaklanjuti tepat waktu	90 Persentase



**DAFTAR ISIAN PELAKSANAAN ANGGARAN (DIPA) INDUK
TAHUN ANGGARAN 2022
NOMOR : DIPA-063.01-0/2022**



I. INFORMASI KINERJA DAN ANGGARAN PROGRAM

C. RINCIAN KINERJA PROGRAM DAN KEGIATAN :

(dalam ribuan rupiah)

KODE	PROGRAM / SASARAN PROGRAM / INDIKATOR KINERJA PROGRAM / OUTPUT PROGRAM / KEGIATAN / INDIKATOR KINERJA KEGIATAN	VOLUME / SATUAN	ALOKASI DANA
	05.01 Persentase UPT yang di lakukan supervisi dalam rangka peningkatan kualitas pengawasan kosmetik	82 Persentase	
	06.01 Persentase permohonan penilaian sarana dan produk kosmetik yang diselesaikan tepat waktu	92 Persentase	
	06.02 Indeks Pelayanan Publik dibidang pengawasan kosmetik	4,01 Nilai Indeks	
	07.01 Indeks RB Direktorat Pengawasan kosmetik	93 Nilai Indeks	
	08.01 Indeks Profesionalitas ASN Direktorat Pengawasan kosmetik	80 Nilai Indeks	
	09.01 Indeks Pengelolaan data dan informasi Direktorat Pengawasan kosmetik yang optimal	2,26 Nilai Indeks	
	10.01 Tingkat Efisiensi Penggunaan Anggaran Direktorat Pengawasan kosmetik	Efisien (100%) Tingkat Efisiensi (%)	
4122	Pengawasan Distribusi dan Pelayanan Obat, Narkotika, Psikotropika, dan Prekursor		8.153.558
	01.01 Persentase keputusan hasil pengawasan di bidang distribusi dan pelayanan obat yang ditindaklanjuti oleh pelaku usaha	74 Persentase (%)	
	02.01 Indeks kepuasan masyarakat terhadap layanan publik di Bidang Distribusi Obat	90 Nilai Indeks	
	03.01 Persentase keputusan hasil pengawasan sarana distribusi dan pelayanan kefarmasian yang diselesaikan	82 Persentase (%)	
	03.02 Persentase pemenuhan standar pengawasan sarana distribusi dan pelayanan obat oleh Balai	67 Persentase (%)	
	04.01 Persentase Keputusan Penilaian Sarana Distribusi Obat yang Diselesaikan Tepat Waktu	82 Persentase (%)	
	04.02 Indeks Pelayanan Publik di Lingkup Direktorat Pengawasan Distribusi dan Pelayanan Obat, Narkotika, Psikotropika, dan Prekursor	4,01 Nilai Indeks	
	05.01 Indeks RB Direktorat Pengawasan Distribusi dan Pelayanan Obat, Narkotika, Psikotropika dan Prekursor	93 Nilai Indeks	
	06.01 Indeks Profesionalitas ASN Direktorat Pengawasan Distribusi dan Pelayanan ONPP	80 Nilai Indeks	
	07.01 Indeks pengelolaan data dan informasi di Direktorat Pengawasan Distribusi dan pelayanan Obat, Narkotika, Psikotropika dan Prekursor yang optimal	2,26 Nilai Indeks	
	16.01 Tingkat efisiensi penggunaan anggaran Direktorat Pengawasan Distribusi dan Pelayanan ONPP	Efisien (88%) Tingkat Efisiensi	
4123	Pengawasan Keamanan, Mutu, dan Ekspor Impor Obat, Narkotika, Psikotropika, Prekursor, dan Zat Adiktif		11.959.947
	01.01 Indeks kepuasan pelayanan publik di bidang pengawasan iklan obat dan ekspor impor obat, narkotika, psikotropika dan prekursor	88 Indeks	
	02.01 Indeks kepatuhan pelaku usaha dalam mutu dan keamanan obat dan NPP	84,9 Indeks	



**DAFTAR ISI PELAKSANAAN ANGGARAN (DIPA) INDUK
TAHUN ANGGARAN 2022
NOMOR : DIPA-063.01-0/2022**



I. INFORMASI KINERJA DAN ANGGARAN PROGRAM

C. RINCIAN KINERJA PROGRAM DAN KEGIATAN :

(dalam ribuan rupiah)

KODE	PROGRAM / SASARAN PROGRAM / INDIKATOR KINERJA PROGRAM / OUTPUT PROGRAM / KEGIATAN / INDIKATOR KINERJA KEGIATAN	VOLUME / SATUAN	ALOKASI DANA
	03.01 Indeks Kepatuhan industri Produk Tembakau dalam iklan dan label	48 Indeks	
	04.01 Jumlah permohonan ekspor impor obat, narkotika, psikotropika, dan prekursor yang diselesaikan tepat waktu	18000 permohonan	
	04.02 Persentase permohonan persetujuan iklan obat yang diselesaikan tepat waktu	74 Persentase (%)	
	04.03 Indeks Pelayanan Publik di Lingkup Direktorat Pengawasan Keamanan, Mutu dan Ekspor Impor Obat, Narkotika, Psikotropika, Prekursor dan Zat Adiktif	3,81 Nilai Indeks	
	04.04 Tingkat Efektivitas KIE di bidang Obat	90,82 Nilai	
	05.01 Persentase laporan Farmakovigilans yang ditindaklanjuti	70 Persentase (%)	
	05.02 Persentase laporan pengawasan mutu, label dan iklan obat dan NPP yang ditindaklanjuti	87 Persentase (%)	
	06.02 Jumlah label dan iklan produk tembakau yang diawasi yang memenuhi ketentuan	60400 label dan iklan	
	07.01 Nilai RB Direktorat Pengawasan Keamanan, Mutu, dan Ekspor Impor Obat, Narkotika, Psikotropika, Prekursor dan Zat Adiktif	93 Indeks	
	08.01 Indeks Profesionalitas ASN Direktorat Pengawasan Keamanan, Mutu, dan Ekspor Impor Obat, Narkotika, Psikotropika, Prekursor dan Zat Adiktif	80 Nilai Indeks	
	09.01 Indeks Pengelolaan Data dan Informasi di Direktorat Pengawasan Keamanan, Mutu, dan Ekspor Impor Obat, Narkotika, Psikotropika, Prekursor dan Zat Adiktif yang optimal	2,26 Nilai Indeks	
	10.01 Tingkat Efisiensi Penggunaan Anggaran Direktorat Pengawasan Keamanan, Mutu, dan Ekspor Impor Obat, Narkotika, Psikotropika, Prekursor dan Zat Adiktif	Efisien (98%) Tingkat Efisiensi (%)	
4124	Pengawasan Peredaran Pangan Olahan		12.834.540
	01.01 Persentase Instansi pemerintah yang berperan aktif dalam pengawasan makanan	75 Persen	
	01.02 Persentase hasil pengawasan UPT BPOM yang melakukan sesuai standar	69 Persen	
	02.01 Jumlah sarana peredaran yang menerapkan SMKPO peredaran	350 Sarana	
	03.01 Indeks kepuasan masyarakat terhadap layanan publik Direktorat Pengawasan Peredaran Pangan Olahan	88 Persen	
	04.01 Jumlah kab/kota yang melaksanakan pengawasan pangan olahan sesuai standar	200 Kab/Kota	
	04.02 Presentase keputusan hasil pengawasan UPT yang sesuai standar	82 Persen	
	05.01 Persentase keputusan hasil pengawasan peredaran pangan olahan yang diselesaikan sesuai standar	94 Persen	



**DAFTAR ISI PELAKSANAAN ANGGARAN (DIPA) INDUK
TAHUN ANGGARAN 2022
NOMOR : DIPA-063.01-0/2022**



I. INFORMASI KINERJA DAN ANGGARAN PROGRAM

C. RINCIAN KINERJA PROGRAM DAN KEGIATAN :

(dalam ribuan rupiah)

KODE	PROGRAM / SASARAN PROGRAM / INDIKATOR KINERJA PROGRAM / OUTPUT PROGRAM / KEGIATAN / INDIKATOR KINERJA KEGIATAN	VOLUME / SATUAN	ALOKASI DANA
	05.02 Persentase pelaku usaha yang meningkat pengetahuannya terhadap peraturan peredaran pangan olahan yang baik	82 Persen	
	05.03 Persentase masyarakat yang meningkat pengetahuannya terhadap implementasi peraturan peredaran pangan olahan yang baik	82 Persen	
	06.01 Indeks pelayanan publik di Direktorat Pengawasan Peredaran Pangan Olahan	4,01 Indeks	
	06.02 Jumlah permohonan ekspor/impor yang diselesaikan tepat waktu	67000 Dokumen	
	07.01 Indeks Profesionalitas ASN Direktorat Pengawasan Peredaran Pangan Olahan	80 Indeks	
	08.01 Indeks Pengelolaan Data dan Informasi Direktorat Pengawasan Peredaran Pangan Olahan	2,26 Indeks	
	09.01 Indeks RB Direktorat Pengawasan Peredaran Pangan Olahan	93 Indeks	
	10.01 Tingkat efisiensi penggunaan anggaran Direktorat Pengawasan Peredaran Pangan yang baik	Efisien (93%) Persen	
4125	Pengawasan Produksi Obat, Narkotika, Psikotropika, dan Prekursor		11.306.322
	01.01 Persentase sarana produksi obat yang mandiri dalam pemenuhan CPOB	60 Persentase (%)	
	02.01 Persentase fasilitas produksi produk JKN, produk highrisk lainnya, serta bahan baku obat yang diawasi sesuai standar	90 Persentase (%)	
	02.02 Persentase tindak lanjut yang berkualitas dari hasil pengawasan sarana produksi di Balai	95 Persentase (%)	
	02.03 Persentase hasil pengawasan sarana produksi yang ditindaklanjuti	76 Persentase (%)	
	03.01 Indeks Kepuasan Masyarakat terhadap layanan Publik di bidang pengawasan sarana produksi obat	88 Indeks	
	04.01 Persentase sarana produksi obat JKN, Bahan Baku Obat, dan obat highrisk lainnya yang mematuhi persyaratan CPOB	76 Persentase (%)	
	05.01 Persentase keputusan penilaian fasilitas produksi Bahan Baku Obat, obat, produk biologi, dan sarana khusus yang diselesaikan tepat waktu	75 Persentase (%)	
	05.02 Indeks Pelayanan Publik di Lingkup Direktorat Pengawasan Produksi Obat, Narkotika, Psikotropika, dan Prekursor	4,01 Nilai Indeks	
	06.01 Persentase tahapan pemenuhan fasilitas produksi obat inovasi atau obat pengembangan baru yang diterbitkan keputusan dalam rangka pengawalan inovasi pengembangan obat	70 Persentase (%)	
	07.01 Indeks RB Direktorat Pengawasan Produksi ONPP	93 Indeks	
	08.01 Indeks profesionalitas ASN Direktorat Pengawasan Produksi ONPP	80 Indeks	
	09.01 Indeks pengelolaan data dan informasi Direktorat Pengawasan Produksi Obat dan NPP yang optimal	2,26 Indeks	



**DAFTAR ISI PELAKSANAAN ANGGARAN (DIPA) INDUK
TAHUN ANGGARAN 2022
NOMOR : DIPA-063.01-0/2022**



I. INFORMASI KINERJA DAN ANGGARAN PROGRAM

C. RINCIAN KINERJA PROGRAM DAN KEGIATAN :

(dalam ribuan rupiah)

KODE	PROGRAM / SASARAN PROGRAM / INDIKATOR KINERJA PROGRAM / OUTPUT PROGRAM / KEGIATAN / INDIKATOR KINERJA KEGIATAN	VOLUME / SATUAN		ALOKASI DANA
4126	10.01 Tingkat efisiensi penggunaan anggaran Direktorat Pengawasan Produksi ONPP Registrasi Pangan Olahan	Efisien (95%)	Tingkat Efisiensi	8.568.000
	01.01 Persentase pangan olahan yang memenuhi syarat keamanan dan mutu sebelum diedarkan	90	Persen	
	02.01 Indeks kepuasan masyarakat terhadap layanan publik Direktorat Registrasi Pangan Olahan	88,5	Indeks	
	03.01 Persentase hasil penilaian registrasi Pangan Olahan yang diselesaikan tepat waktu	95	Persen	
	03.02 Persentase pengaduan terkait registrasi Pangan Olahan yang ditindaklanjuti	100	Persen	
	03.03 Indeks Pelayanan Publik di Direktorat Registrasi Pangan Olahan	4,41	Indeks	
	04.01 Persentase keputusan registrasi Pangan Olahan yang diselesaikan sesuai standar	90	Persen	
	04.02 Persentase pendampingan di bidang registrasi pangan olahan yang efektif	77	Persen	
	05.01 Indeks RB Direktorat Registrasi Pangan Olahan	93	Indeks	
	06.01 Indeks Profesionalitas ASN Direktorat Registrasi Pangan Olahan	80	Indeks	
	07.01 Indeks pengelolaan data dan informasi Direktorat Registrasi Pangan Olahan yang optimal	2,26	Indeks	
	08.01 Tingkat Efisiensi penggunaan anggaran Direktorat Registrasi Pangan Olahan	Efisien (98%)	Persen	
4127	Registrasi Obat			11.610.084
	01.01 Persentase obat yang memenuhi persyaratan keamanan dan mutu sebelum diedarkan	76	Persentase (%)	
	02.01 Indeks kepuasan masyarakat terhadap layanan publik di bidang registrasi Obat	87	Indeks	
	03.01 Persentase keputusan registrasi obat yang diselesaikan sesuai standar	69	Persentase (%)	
	03.02 Persentase hasil penilaian registrasi obat yang diselesaikan tepat waktu	76	Persentase (%)	
	03.03 Persentase pengaduan/keluhan/masukan terkait registrasi Obat yang ditindaklanjuti	100	Persentase (%)	
	03.04 Indeks Pelayanan Publik di Lingkup Direktorat Registrasi Obat	4,01	Nilai Indeks	
	04.01 Persentase sarana UK/Lab BE yang diinspeksi dan memenuhi CUKB	84	Persentase (%)	



**DAFTAR ISI PELAKSANAAN ANGGARAN (DIPA) INDUK
TAHUN ANGGARAN 2022
NOMOR : DIPA-063.01-0/2022**



I. INFORMASI KINERJA DAN ANGGARAN PROGRAM

C. RINCIAN KINERJA PROGRAM DAN KEGIATAN :

(dalam ribuan rupiah)

KODE	PROGRAM / SASARAN PROGRAM / INDIKATOR KINERJA PROGRAM / OUTPUT PROGRAM / KEGIATAN / INDIKATOR KINERJA KEGIATAN	VOLUME / SATUAN	ALOKASI DANA
	05.01 Persentase inovasi obat pengembangan baru yang dikawal sesuai standar di lingkup registrasi obat	100 Persentase (%)	
	06.01 Indeks RB Direkotrat Registrasi Obat	93 Indeks	
	07.01 Indeks Profesionalitas ASN Direktorat Registrasi Obat	80 Indeks	
	08.01 Indeks pengelolaan data dan informasi Direktorat Registrasi Obat yang optimal	2,26 Indeks	
	09.01 Tingkat Efisiensi penggunaan anggaran Direktorat Registrasi Obat	Efisien (94%) Tingkat Efisiensi	
4128	Registrasi Obat Tradisional, Suplemen Kesehatan dan Kosmetik		10.400.772
	01.01 Persentase Obat Tradisional, Suplemen Kesehatan dan Kosmetik yang memenuhi syarat keamanan dan mutu sebelum diedarkan	93.5 Persentase (%)	
	02.01 Indeks kepuasan masyarakat terhadap layanan publik di bidang registrasi OT, SK, Notifikasi Kosmetik, Penilaian Uji Praktek/Klinik dan DIP	85 Nilai Indeks	
	03.01 Persentase hasil penilaian registrasi Obat Tradisional, Suplemen Kesehatan, Notifikasi Kosmetik dan Penilaian Uji Praktek/klinik dan DIP yang diselesaikan tepat waktu	82.5 Persentase (%)	
	03.02 Persentase pengaduan terkait registrasi Obat Tradisional, Suplemen Kesehatan Notifikasi Kosmetik dan Penilaian Uji Praktek/ Klinik dan DIP yang ditindaklanjuti	74 Persentase (%)	
	03.03 Indeks Pelayanan Publik di Lingkup Direktorat Registrasi Obat Tradisional, Suplemen Kesehatan, dan Kosmetik	4,01 Nilai Indeks	
	04.01 Persentase keputusan registrasi Obat Tradisional, Suplemen Kesehatan dan Kosmetik yang diselesaikan sesuai standar	82.5 Persentase (%)	
	04.02 Persentase pendampingan di bidang registrasi OT, SK, Notifikasi Kosmetik, Penilaian Uji Praktek/Klinik dan DIP yang efektif	77 Persentase (%)	
	05.01 Persentase inovasi obat bahan alam yang didampingi sesuai standar di lingkup registrasi obat tradisional	85 Persentase	
	06.01 Indeks RB Direktorat Registrasi OT, SK, dan Kosmetik	93 Nilai Indeks	
	07.01 Indeks Profesionalitas ASN Direktorat Registrasi OT, SK, dan Kosmetik	80 Nilai Indeks	
	08.01 Indeks pengelolaan data dan informasi di Direktorat Registrasi OT, SK, dan Kosmetik yang baik	2,25 Nilai Indeks	
	09.01 Tingkat Efisiensi Penggunaan Anggaran Direktorat Registrasi OT, SK, dan Kosmetik	Efisien (97%) Tingkat Efisiensi (%)	



**DAFTAR ISI PELAKSANAAN ANGGARAN (DIPA) INDUK
TAHUN ANGGARAN 2022
NOMOR : DIPA-063.01-0/2022**



I. INFORMASI KINERJA DAN ANGGARAN PROGRAM

C. RINCIAN KINERJA PROGRAM DAN KEGIATAN :

(dalam ribuan rupiah)

KODE	PROGRAM / SASARAN PROGRAM / INDIKATOR KINERJA PROGRAM / OUTPUT PROGRAM / KEGIATAN / INDIKATOR KINERJA KEGIATAN	VOLUME / SATUAN		ALOKASI DANA
4129	Standardisasi Obat Tradisional, Suplemen Kesehatan dan Kosmetik			6.798.182
01.01	Indeks kualitas kebijakan pengawasan Obat Tradisional, Suplemen Kesehatan, dan Kosmetik	85	Nilai Indeks	
02.01	Persentase kesesuaian perencanaan penyusunan standar Obat Tradisional, Suplemen Kesehatan dan Kosmetik sesuai Roadmap	100	Persentase (%)	
03.01	Persentase standar Obat Tradisional, Suplemen Kesehatan dan Kosmetik yang sudah disusun dibandingkan dengan yang direncanakan	81	Persentase (%)	
04.01	Persentase sosialisasi standar Obat Tradisional, Suplemen Kesehatan dan Kosmetik kepada stakeholder yang efektif	90	Persentase (%)	
05.01	Persentase permohonan pengkajian keamanan, mutu, dan khasiat/manfaat Obat Tradisional, Suplemen Kesehatan dan Kosmetik yang diselesaikan tepat waktu	90	Persentase (%)	
06.01	Indeks RB Direktorat Standardisasi Obat Tradisional, Suplemen Kesehatan dan Kosmetik	93	Nilai Indeks	
07.01	Indeks Profesionalitas ASN Direktorat Standardisasi Obat Tradisional, Suplemen Kesehatan dan Kosmetik	80	Nilai Indeks	
08.01	Indeks pengelolaan data dan informasi Direktorat Standardisasi Obat Tradisional, Suplemen Kesehatan dan Kosmetik yang optimal	2,26	Nilai Indeks	
09.01	Tingkat Efisiensi Penggunaan Anggaran Direktorat Standardisasi Obat Tradisional, Suplemen Kesehatan dan Kosmetik	Efisien (100%)	Tingkat Efisiensi (%)	
4130	Standardisasi Pangan Olahan			8.442.000
01.01	Indeks kualitas kebijakan pengawasan pangan olahan	87	Indeks	
02.01	Indeks kepuasan masyarakat terhadap layanan publik Direktorat Standardisasi Pangan Olahan	85	Indeks	
04.01	Persentase standar pangan olahan yang sudah disusun sesuai timeline tahapan penyusunan	93	Persen	
05.01	Persentase sosialisasi standar pangan olahan kepada stakeholder yang efektif	90	Persen	
06.01	Persentase fasilitasi pengembangan inovasi makanan melalui standar	84	Persen	
07.01	Persentase permohonan pengkajian keamanan, mutu, gizi dan manfaat pangan olahan yang diselesaikan tepat waktu	90	Persen	
07.02	Indeks pelayanan publik di bidang standardisasi pangan olahan	4,45	Indeks	
08.01	Indeks reformasi birokrasi Direktorat Standardisasi Pangan Olahan	93	Indeks	
09.01	Indeks profesionalitas ASN Direktorat Standardisasi Pangan Olahan	80	Indeks	
10.01	Indeks pengelolaan data dan informasi di Direktorat Standardisasi Pangan Olahan yang optimal	2,26	Indeks	
11.01	Tingkat efisiensi penggunaan anggaran Direktorat Standardisasi Pangan Olahan	Efisien (100%)	Persen	



**DAFTAR ISIAN PELAKSANAAN ANGGARAN (DIPA) INDUK
TAHUN ANGGARAN 2022
NOMOR : DIPA-063.01-0/2022**



DS:8060-1249-1946-7892

I. INFORMASI KINERJA DAN ANGGARAN PROGRAM

C. RINCIAN KINERJA PROGRAM DAN KEGIATAN :

(dalam ribuan rupiah)

KODE	PROGRAM / SASARAN PROGRAM / INDIKATOR KINERJA PROGRAM / OUTPUT PROGRAM / KEGIATAN / INDIKATOR KINERJA KEGIATAN	VOLUME / SATUAN		ALOKASI DANA
4131	Standardisasi Obat, Narkotika, Psikotropika, Prekursor, dan Zat Adiktif			9.299.083
01.01	Indeks kualitas kebijakan pengawasan obat	81	Indeks	
02.01	Persentase kesesuaian perencanaan penyusunan standar Obat, Narkotika, Psikotropika, Prekursor, dan Zat Adiktif sesuai roadmap	85	Persentase	
03.01	Persentase standar Obat, Narkotika, Psikotropika, Prekursor, dan Zat Adiktif yang disusun dibanding dengan yang direncanakan	87	Persentase	
04.01	Persentase sosialisasi standar Obat, Narkotika, Psikotropika, Prekursor, dan Zat Adiktif kepada stakeholder yang efektif	93	Persentase	
05.01	Indeks RB Direktorat Standardisasi Obat, Narkotika, Psikotropika, Prekursor, dan Zat Adiktif	93	Nilai Indeks	
06.01	Indeks Profesionalitas ASN Direktorat Standardisasi Obat, Narkotika, Psikotropika, Prekursor, dan Zat Adiktif	80	Nilai Indeks	
07.01	Indeks pengelolaan data dan informasi Direktorat Standardisasi Obat, Narkotika, Psikotropika, Prekursor, dan Zat Adiktif yang optimal	2,26	Nilai Indeks	
08.01	Tingkat Efisiensi Penggunaan Anggaran Direktorat Standardisasi Obat, Narkotika, Psikotropika, Prekursor, dan Zat Adiktif	Efisien (100%)	Tingkat Efisiensi	
4132	Pemberdayaan Masyarakat dan Pelaku Usaha Pangan Olahan			14.850.000
01.01	Jumlah Laporan Koordinasi pembinaan UMKM pangan olahan	2	Laporan	
01.02	Persentase Kab/Kota yang menerapkan peraturan keamanan pangan untuk IRTP	35	Persen	
01.03	Persentase kader/fasilitator keamanan pangan yang berpartisipasi dalam pengawasan Makanan	91	Persen	
01.04	Jumlah Kab/Kota yang menerapkan program keamanan pangan (desa, pasar, sekolah)	240	Kab/Kota	
02.01	Jumlah Kab/Kota yang menerapkan program keamanan pangan (desa, pasar, sekolah)	240	Kab/kota	
02.02	Persentase UPT BPOM yang melakukan pemberdayaan keamanan pangan sesuai Pedoman	85	Persen	
03.01	Indeks Kepuasan Masyarakat terhadap layanan publik Direktorat Pemberdayaan Masyarakat dan Pelaku Usaha	87,5	Indeks	
04.01	Jumlah pelaku UMKM Makanan yang diintervensi keamanan pangan	27000	Jumlah	
04.02	Jumlah kader/fasilitator yang memahami prinsip keamanan pangan	450	Jumlah	
04.03	Tingkat efektivitas KIE Makanan	91,16	Nilai	



**DAFTAR ISI PELAKSANAAN ANGGARAN (DIPA) INDUK
TAHUN ANGGARAN 2022
NOMOR : DIPA-063.01-0/2022**



I. INFORMASI KINERJA DAN ANGGARAN PROGRAM

C. RINCIAN KINERJA PROGRAM DAN KEGIATAN :

(dalam ribuan rupiah)

KODE	PROGRAM / SASARAN PROGRAM / INDIKATOR KINERJA PROGRAM / OUTPUT PROGRAM / KEGIATAN / INDIKATOR KINERJA KEGIATAN	VOLUME / SATUAN	ALOKASI DANA
	04.04 Indeks pelayanan publik di bidang pemberdayaan masyarakat dan pelaku usaha	3,81 Indeks	
	05.01 Jumlah pemda yang diintervensi keamanan pangan	306 Jumlah	
	06.01 Persentase UPT BPOM yang dibina dalam pemberdayaan masyarakat dan pelaku usaha	100 Persen	
	07.01 Indeks RB Dit. PMPU	93 Indeks	
	08.01 Indeks Profesionalitas ASN Dit. PMPU	80 Indeks	
	09.01 Indeks pengelolaan data dan informasi UPT yang optimal di Dit. PMPU	2,26 Indeks	
	10.01 Tingkat Efisiensi Penggunaan Anggaran Dit. PMPU	Efisien (92%) Persen	
4133	Pengembangan Pengujian Obat dan Makanan		47.831.187
	01.01 Persentase pemenuhan laboratorium BPOM terhadap standar Kemampuan Laboratorium	81 %	
	01.02 Persentase pemenuhan Grand Design penguatan laboratorium BPOM	20 %	
	02.01 Indeks Kepuasan Masyarakat terhadap layanan publik di PPPOMN	87,50 Indeks	
	03.01 Persentase pemenuhan laboratorium BB/BPOM sesuai Standar Kemampuan Laboratorium	80 %	
	04.01 Persentase metode analisis yang dikembangkan terhadap kebutuhan	82 %	
	04.02 Persentase Baku Pembanding yang dikembangkan terhadap kebutuhan	85 %	
	05.01 Persentase alat laboratorium BPOM yang dikalibrasi sesuai standar	89 %	
	06.01 Persentase sampel Obat dan Makanan yang ditindaklanjuti tepat waktu	93 %	
	06.02 Indeks Pelayanan Publik PPPOMN	4,21 Nilai	
	07.01 Persentase jejaring laboratorium pengujian obat dan makanan yang berpartisipasi aktif	71 jejaring	
	08.01 Indeks RB PPPOMN	93 nilai	
	08.02 Nilai AKIP PPPOMN	89 nilai	
	09.01 Indeks Profesionalitas ASN PPPOMN	80 Indeks	
	10.01 Status akreditasi	20 nilai	



**DAFTAR ISIAN PELAKSANAAN ANGGARAN (DIPA) INDUK
TAHUN ANGGARAN 2022
NOMOR : DIPA-063.01-0/2022**



I. INFORMASI KINERJA DAN ANGGARAN PROGRAM

C. RINCIAN KINERJA PROGRAM DAN KEGIATAN :

(dalam ribuan rupiah)

KODE	PROGRAM / SASARAN PROGRAM / INDIKATOR KINERJA PROGRAM / OUTPUT PROGRAM / KEGIATAN / INDIKATOR KINERJA KEGIATAN	VOLUME / SATUAN	ALOKASI DANA
	10.02 Indeks pengelolaan data dan informasi PPPOMN yang optimal	2,26 Indeks	
	11.01 Nilai Kinerja Anggaran PPPOMN	94,85 nilai	
	11.02 Tingkat efisiensi penggunaan anggaran PPPOMN	Efisien (92%) %	
4134	Penyidikan Tindak Pidana di Bidang Obat dan Makanan		7.783.087
	01.01 Tingkat Keberhasilan Penyidikan Obat dan Makanan	54 Nilai	
	01.02 Persentase Pemenuhan Nilai Kinerja Penyidikan oleh UPT Badan POM	82 Persentase	
	02.01 Persentase rekomendasi hasil koordinasi lintas sektor di bidang penyidikan yang ditindaklanjuti	80 Persentase	
	02.02 Persentase perkara yang meningkat tahapan penyelesaiannya dengan adanya dukungan teknis	49 Persentase	
	03.01 Persentase pendalaman informasi penyidikan yang berhasil menjadi SPDP	60 Persentase	
	04.01 Persentase barang bukti yang selesai ditangani sesuai standar	60 Persentase	
	05.01 Indeks Reformasi Birokrasi Direktorat Penyidikan Obat dan Makanan	93 Nilai Indeks	
	06.01 Indeks profesionalitas ASN Direktorat Penyidikan Obat dan Makanan	80 Nilai Indeks	
	07.01 Indeks pengelolaan data dan informasi Direktorat Penyidikan Obat dan Makanan yang optimal	2,26 Nilai Indeks	
	08.01 Tingkat Efisiensi Penggunaan Anggaran Direktorat Penyidikan Obat dan Makanan	Efisien (90%) Tingkat Efisiensi (%)	
4135	Riset dan Kajian di Bidang Obat dan Makanan		16.638.130
	01.01 Persentase riset dan kajian Pengawasan Obat dan Makanan yang dimanfaatkan	78 Persentase	
	02.01 Persentase riset dan kajian yang sesuai dengan perencanaan	100 Persentase	
	03.01 Persentase kesesuaian penyelenggaraan riset dan kajian dengan pedoman riset dan kajian dan kesesuaian dengan timeline	88 Persentase	
	04.01 Nilai kualitas publikasi hasil riset dan kajian	80 Persentase	
	05.01 Indeks RB Pusat Riset dan Kajian Obat dan Makanan	85 Nilai	
	05.02 Nilai AKIP Pusat Riset dan Kajian Obat dan Makanan	81 Nilai	



**DAFTAR ISIAN PELAKSANAAN ANGGARAN (DIPA) INDUK
TAHUN ANGGARAN 2022
NOMOR : DIPA-063.01-0/2022**



I. INFORMASI KINERJA DAN ANGGARAN PROGRAM

C. RINCIAN KINERJA PROGRAM DAN KEGIATAN :

(dalam ribuan rupiah)

KODE	PROGRAM / SASARAN PROGRAM / INDIKATOR KINERJA PROGRAM / OUTPUT PROGRAM / KEGIATAN / INDIKATOR KINERJA KEGIATAN	VOLUME / SATUAN	ALOKASI DANA
	06.01 Indeks Profesionalitas ASN Pusat Riset dan Kajian Obat dan Makanan	84 Nilai	
	07.01 Indeks pengelolaan data dan informasi Pusat Riset dan Kajian Obat dan Makanan yang optimal	2,26 Nilai	
	08.01 Nilai Kinerja Anggaran Pusat Riset dan Kajian Obat dan Makanan	93,5 Nilai	
	08.02 Tingkat Efisiensi Penggunaan Anggaran Pusat Riset dan Kajian Obat dan Makanan	Efisien (94%) Persentase	
6385	Pemberdayaan Masyarakat dan Pelaku Usaha OT, SK, Kos		12.243.572
	01.01 Indeks Kepuasan Masyarakat Terhadap layanan publik Direktorat Pemberdayaan Masyarakat dan Pelaku Usaha OT, SK, Kos	82 Persen	
	02.01 Persentase Pemda yang menerapkan program keamanan OT, SK dan Kos	50 Persen	
	02.02 Persentase duta yang berpartisipasi aktif dalam pemberdayaan masyarakat	84 Persen	
	03.01 Persentase pemda yang diintervensi dalam rangka pendampingan UMKM dan penerapan keamanan OT, Kos dan SK	76 Persen	
	03.02 Persentase pemda yang diintervensi dalam pemberdayaan masyarakat di bidang keamanan OT, SK, dan Kos	50 Persen	
	04.01 Persentase UPT BPOM yang melakukan pemberdayaan masyarakat	30 Persen	
	04.02 Persentase UPT BPOM yang melakukan pemberdayaan pelaku usaha	30 Persen	
	05.01 Tingkat efektivitas KIE OT, Kos dan SK	82 Persen	
	05.02 Indeks pelayanan publik di bidang pemberdayaan masyarakat dan pelaku usaha OT, Kos dan SK	3.2 Indeks	
	06.01 Persentase pembina/ fasilitator yang memahami prinsip keamanan OT, SK dan Kos	72 Persen	
	07.01 Indeks RB Direktorat Pemberdayaan Masyarakat dan Pelaku Usaha OT, SK dan Kos	81 Indeks	
	08.01 Indeks Profesionalitas ASN Direktorat Pemberdayaan Masyarakat dan Pelaku Usaha OT, SK dan Kos	78 Indeks	
	09.01 Indeks pengelolaan data dan informasi Direktorat Pemberdayaan Masyarakat dan Pelaku Usaha OT, Kos dan SK yang optimal	2.1 Indeks	
	10.01 Tingkat Efisiensi Penggunaan Anggaran Direktorat Pemberdayaan Masyarakat dan Pelaku Usaha OT, SK dan Kos	99 Persen	
6386	Pemantauan Pelanggaran Hukum di Bidang Peredaran Obat dan Makanan melalui Siber		19.629.793
	01.01 Persentase Rekomendasi Analisis Siber di Bidang Obat dan Makanan yang dimanfaatkan	83 Persentase	



**DAFTAR ISIAN PELAKSANAAN ANGGARAN (DIPA) INDUK
TAHUN ANGGARAN 2022
NOMOR : DIPA-063.01-0/2022**



I. INFORMASI KINERJA DAN ANGGARAN PROGRAM

C. RINCIAN KINERJA PROGRAM DAN KEGIATAN :

(dalam ribuan rupiah)

KODE	PROGRAM / SASARAN PROGRAM / INDIKATOR KINERJA PROGRAM / OUTPUT PROGRAM / KEGIATAN / INDIKATOR KINERJA KEGIATAN	VOLUME / SATUAN	ALOKASI DANA
	02.01 Persentase Hasil Patroli Siber yang ditindaklanjuti	65 Persentase	
	03.01 Persentase Profil Pelanggaran/Kejahatan Siber Obat dan Makanan yang dimanfaatkan	73 Persentase	
	04.01 Persentase Hasil Analisis Digital Forensik yang dimanfaatkan	70 Persentase	
	05.01 Indeks Reformasi Birokrasi di Direktorat Siber Obat dan Makanan	93 Nilai Indeks	
	06.01 Indeks Profesionalitas ASN di Direktorat Siber Obat dan Makanan	80 Nilai Indeks	
	07.01 Indeks Pengelolaan Data dan Informasi di Direktorat Siber Obat dan Makanan yang Optimal	2,26 Nilai Indeks	
	08.01 Tingkat Efisiensi Penggunaan Anggaran di Direktorat Siber Obat dan Makanan	Efisien (90%) Tingkat Efisiensi (%)	
063.01.WA	Program Dukungan Manajemen		1.171.589.312
SP01	Meningkatnya Kualitas Dukungan Manajemen BPOM		
IKP01	Nilai RB BPOM di lingkup Sekretariat Utama	30,16 Nilai	
IKP02	Opini BPK atas laporan keuangan BPOM	WTP Opini	
IKP03	Nilai AKIP BPOM di lingkup Sekretariat Utama	81,08 Nilai	
IKP04	Nilai kinerja anggaran BPOM	95 Nilai	
SP02	Meningkatnya kepuasan masyarakat dan internal BPOM terhadap kinerja layanan publik di lingkup Sektama		
IKP01	Indeks kepuasan masyarakat terhadap layanan pengaduan dan informasi	88 Indeks	
IKP02	Indeks Kepuasan Media	74,5 Indeks	
IKP03	Indeks Opini Publik BPOM	68 Indeks	
SP03	Meningkatnya kerja sama BPOM yang efektif		
IKP01	Persentase kerjasama yang efektif	86 Persen	



**DAFTAR ISIAN PELAKSANAAN ANGGARAN (DIPA) INDUK
TAHUN ANGGARAN 2022
NOMOR : DIPA-063.01-0/2022**



DS:8060-1249-1946-7892

I. INFORMASI KINERJA DAN ANGGARAN PROGRAM

C. RINCIAN KINERJA PROGRAM DAN KEGIATAN :

(dalam ribuan rupiah)

KODE	PROGRAM / SASARAN PROGRAM / INDIKATOR KINERJA PROGRAM / OUTPUT PROGRAM / KEGIATAN / INDIKATOR KINERJA KEGIATAN	VOLUME / SATUAN	ALOKASI DANA
SP04	Terwujudnya Organisasi BPOM yang efektif		
IKP01	Nilai RB BPOM penguatan sistem pengawasan	5,80 Nilai	
IKP02	Nilai Evaluasi Internal Akutabilitas Kinerja BPOM	8,94 Nilai	
IKP03	Indeks Pemenuhan Maturitas Sistem Pengendalian Intern Pemerintah (SPIP) BPOM	4 Indeks	
SP05	Terkelolanya keuangan BPOM secara transparan dan akuntabel		
IKP01	Persentase kesalahan material dalam Laporan Keuangan yang ditoleransi	<1 Persen	
IKP02	Persentase rekomendasi hasil pemeriksaan BPK yang ditindaklanjuti BPOM	94 Persen	
OP01	Dukungan Manajemen BPOM yang berkualitas		1.171.589.312
3158	Peningkatan penyelenggaraan Kerjasama dan Hubungan Masyarakat BPOM		15.608.438
01.01	Persentase kerja sama yang ditindaklanjuti oleh mitra dalam rangka meningkatkan efektifitas pengawasan Obat dan Makanan dan Daya Saing Bangsa	85 Persentase	
01.02	Persentase peran Badan POM dalam forum Bilateral, Regional dan Multilateral	85 Persentase	
02.01	Indeks kepuasan media	74,5 Indeks	
02.02	Indeks opini publik BPOM	68 Indeks	
02.03	Indeks kepuasan internal BPOM terhadap layanan dukungan manajemen Biro Kerja Sama dan Hubungan Masyarakat	3,85 Indeks	
03.01	Persentase dokumen kerja sama yang diselesaikan tepat waktu	83 Persentase	
04.01	Jumlah negara yang mendapatkan dukungan penguatan di bidang Obat dan Makanan dalam skema Kerja Sama Selatan-selatan	2 Negara	
05.01	Persentase kualitas pemberitaan BPOM di media	99,61 Persentase	
05.02	Persentase permohonan wawancara media yang ditindaklanjuti	66 Persentase	
05.03	Persentase publikasi kinerja BPOM sesuai agenda setting	81 Persentase	
06.01	Nilai RB Biro Kerja Sama dan Humas	93 Nilai	
07.01	Indeks Profesionalitas ASN Biro Kerja Sama dan Humas	80 Indeks	
08.01	Indeks pengelolaan data dan informasi	2,26 indeks	



**DAFTAR ISIAN PELAKSANAAN ANGGARAN (DIPA) INDUK
TAHUN ANGGARAN 2022
NOMOR : DIPA-063.01-0/2022**



I. INFORMASI KINERJA DAN ANGGARAN PROGRAM

C. RINCIAN KINERJA PROGRAM DAN KEGIATAN :

(dalam ribuan rupiah)

KODE	PROGRAM / SASARAN PROGRAM / INDIKATOR KINERJA PROGRAM / OUTPUT PROGRAM / KEGIATAN / INDIKATOR KINERJA KEGIATAN	VOLUME / SATUAN		ALOKASI DANA
3159	09.01 Tingkat Efisiensi Penggunaan Anggaran Biro Kerja Sama dan Humas	90	Persentase	22.298.642
	Koordinasi Perumusan Renstra dan Rencana Tahunan, Penyusunan Dokumen Anggaran, Keuangan serta Pengelolaan Kinerja dan Pelaporan			
	01.01 Nilai RB BPOM Penguatan Akuntabilitas	5,60	Nilai	
	01.02 Nilai AKIP komponen Perencanaan Kinerja, Pengukuran Kinerja, Pelaporan Kinerja dan Pencapaian Kinerja BPOM	81,08	Nilai	
	01.03 Nilai Evaluasi Kinerja Anggaran (EKA) BPOM	95	Nilai	
	01.04 Nilai Indikator Kinerja Pelaksanaan Anggaran (IKPA) BPOM	95,22	Nilai	
	01.05 Persentase kesesuaian Laporan Keuangan BPOM yang disusun dengan SAP	100	Persentase	
	02.01 Indeks kepuasan internal BPOM terhadap Layanan Biro Perencanaan dan Keuangan	3,82	Indeks	
	03.01 Persentase kesesuaian dokumen perencanaan kinerja satker terhadap pedoman	89	%	
	03.02 Persentase dokumen perencanaan yang diselesaikan tepat waktu dan sesuai standar	100	%	
	04.01 Persentase satker yang memperoleh nilai kinerja anggaran minimal 95 berdasarkan mekanisme reward dan punishment	30,2	%	
	04.02 Persentase dokumen penganggaran yang diselesaikan tepat waktu dan sesuai standar	100	%	
	05.01 Persentase unit kerja yang melaporkan capaian kinerja dan anggaran sesuai pedoman	69	%	
	05.02 Persentase dokumen monitoring, evaluasi, dan laporan kinerja yang diselesaikan tepat waktu	100	%	
	06.01 Persentase satker yang memperoleh nilai kinerja pelaksanaan anggaran minimal Baik	82	%	
	06.02 Persentase dokumen laporan keuangan satker yang disampaikan tepat waktu dan sesuai standar	100	%	
	06.03 Persentase laporan PNB Unit Kerja yang disampaikan tepat waktu	97	%	
	07.01 Indeks RB Biro Perencanaan dan Keuangan	93	Indeks	
	08.01 Indeks Profesionalitas ASN Biro Perencanaan dan Keuangan	80	Indeks	
	09.01 Indeks pengelolaan data dan informasi Biro Perencanaan dan Keuangan yang baik	2,26	Indeks	
10.01 Tingkat Efisiensi Penggunaan Anggaran Biro Perencanaan dan Keuangan	Efisien (100%)	Efisien		



**DAFTAR ISI PELAKSANAAN ANGGARAN (DIPA) INDUK
TAHUN ANGGARAN 2022
NOMOR : DIPA-063.01-0/2022**



I. INFORMASI KINERJA DAN ANGGARAN PROGRAM


C. RINCIAN KINERJA PROGRAM DAN KEGIATAN :

(dalam ribuan rupiah)

KODE	PROGRAM / SASARAN PROGRAM / INDIKATOR KINERJA PROGRAM / OUTPUT PROGRAM / KEGIATAN / INDIKATOR KINERJA KEGIATAN	VOLUME / SATUAN		ALOKASI DANA
4110	Koordinasi Penyusunan Peraturan Perundang-undangan, Advokasi Hukum, serta Organisasi dan Tata Laksana			14.408.276
01.01	Nilai RB BPOM Penataan peraturan perundang-undangan	4,50	nilai	
01.02	Nilai RB BPOM Penataan dan penguatan organisasi	5,50	nilai	
01.03	Nilai RB BPOM penataan tata laksana	4,65	nilai	
02.01	Indeks pelayanan publik internal Biro Hukum dan Organisasi	3,65	Indeks	
03.01	Persentase unit organisasi yang dilakukan penataan	100	Persentase	
03.02	Persentase unit organisasi yang menerapkan proses bisnis sesuai ISO 9001:2015	100	Persentase	
04.01	Persentase peraturan perundang-undangan yang disusun	100	Persentase	
05.01	Persentase advokasi hukum yang diselesaikan	84	Persentase	
06.01	Indeks RB Biro Hukum dan Organisasi	93	Indeks	
07.01	Indeks Profesionalitas ASN Biro Hukum dan Organisasi	80	Indeks	
08.01	Indeks pengelolaan data dan informasi Biro Hukum dan Organisasi yang optimal	2,26	Indeks	
09.01	Tingkat Efisiensi Penggunaan Anggaran Biro Hukum dan Organisasi	Efisien (95%)	Efisiensi	
4112	Pengelolaan Sumber Daya Manusia			9.770.513
01.01	Nilai RB BPOM Penataan Sistem Manajemen SDM	13,22	Nilai	
01.02	Indeks Sistem Merit	Level 4	Indeks	
02.01	Indeks Kepuasan Internal BPOM terhadap Layanan Biro SDM	3,76	Indeks	
03.01	Persentase ASN BPOM yang Ditingkatkan Kariernya Sesuai Pedoman Pola Karir	75	%	
04.01	Persentase ASN BPOM yang Memiliki Kinerja Berkriteria Minimal Baik	91	%	
04.02	Indeks Kesejahteraan Pegawai	3,22	Indeks	
05.01	Persentase ABK yang Disusun Tepat Waktu dan Sesuai Dengan Ketentuan	72	%	
05.02	Persentase Data ASN yang Dimutakhirkan	82	%	
06.01	Indeks RB Biro SDM	93	Indeks	



**DAFTAR ISI PELAKSANAAN ANGGARAN (DIPA) INDUK
TAHUN ANGGARAN 2022
NOMOR : DIPA-063.01-0/2022**



I. INFORMASI KINERJA DAN ANGGARAN PROGRAM

C. RINCIAN KINERJA PROGRAM DAN KEGIATAN :

(dalam ribuan rupiah)

KODE	PROGRAM / SASARAN PROGRAM / INDIKATOR KINERJA PROGRAM / OUTPUT PROGRAM / KEGIATAN / INDIKATOR KINERJA KEGIATAN	VOLUME / SATUAN	ALOKASI DANA	
4113	07.01 Indeks profesionalitas ASN Biro SDM	80 Indeks	51.102.191	
	08.01 Indeks Pengelolaan Data dan Informasi di Biro SDM yang Optimal	2,26 Indeks		
	09.01 Tingkat Efisiensi Penggunaan Anggaran Biro SDM	Efisien (100%) %		
	Pengembangan SDM Aparatur Badan POM			
	01.01 Persentase SDM BPOM yang memenuhi Standar Kompetensi.	83 %		
	02.02 Jumlah SDM pengawas obat dan makanan yang tersertifikasi sesuai Standar	875 Orang		
	03.01 Nilai RB Badan POM Manajemen Perubahan.	4,65 Nilai		
	04.01 Presentase SDM BPOM yang dikembangkan kompetensinya oleh PPSDM POM	50 %		
	04.02 Jumlah kerjasama pengembangan kompetensi yang ditindaklanjuti	14 Kerja sama		
	05.01 Nilai kepuasan penyelenggaraan Pengembangan Kompetensi	4,45 Nilai		
	05.02 Persentase SDM POM yang meningkat pengetahuannya setelah mendapatkan Pengembangan Kompetensi.	92 %		
	06.01 Persentase realisasi rencana aksi RB BPOM terkait Manajemen Perubahan	88 %		
	07.01 Indeks RB PPSDM POM	93 nilai		
	07.02 Nilai AKIP PPSDM POM	90 nilai		
	08.01 Indeks Profesionalitas ASN PPSDM POM	80 nilai		
	09.01 Indeks pengelolaan data dan informasi di PPSDM POM yang optimal.	2,26 nilai		
	10.01 Nilai kinerja anggaran PPSDM POM	95 nilai		
10.02 Tingkat efisiensi penggunaan anggaran PPSDM POM	Efisien (94%) persentase			
4114	Pengelolaan Teknologi Informasi Komunikasi, Data dan Informasi Obat dan Makanan		54.629.529	
01.01	Indeks SPBE BPOM	4.1 Nilai		
01.02	Persentase Pemanfaatan Sistem Informasi Badan POM	100 %		



**DAFTAR ISI PELAKSANAAN ANGGARAN (DIPA) INDUK
TAHUN ANGGARAN 2022
NOMOR : DIPA-063.01-0/2022**



I. INFORMASI KINERJA DAN ANGGARAN PROGRAM

C. RINCIAN KINERJA PROGRAM DAN KEGIATAN :

(dalam ribuan rupiah)

KODE	PROGRAM / SASARAN PROGRAM / INDIKATOR KINERJA PROGRAM / OUTPUT PROGRAM / KEGIATAN / INDIKATOR KINERJA KEGIATAN	VOLUME / SATUAN	ALOKASI DANA
	02.01 Indeks Kepuasan Layanan TIK	3,0 Indeks	
	02.02 Nilai RB Badan POM Penguatan Kualitas Pelayanan Publik	5,60 Nilai	
	03.01 Persentase Keluhan Layanan TIK yang ditindaklanjuti Tepat Waktu	100 %	
	03.02 Pemenuhan Business Continuity Management	31 %	
	03.03 Persentase kerjasama sistem TIK yang ditindaklanjuti	100 %	
	04.01 Persentase Sistem Informasi Pengawasan Obat dan Makanan Terintegrasi dan Real Time	70 %	
	05.01 Persentase Pemenuhan Infrastruktur TIK sesuai dengan Roadmap TIK	100 %	
	05.02 Persentase Data dan Informasi yang Mutakhir	100 %	
	06.01 Indeks RB Pusat Data dan Informasi Obat dan Makanan	93 Indeks	
	06.02 Nilai AKIP Pusat Data dan Informasi Obat dan Makanan	89 Nilai	
	07.01 Indeks Profesionalitas ASN Pusat Data dan Informasi Obat dan Makanan	80 Indeks	
	08.01 Indeks Pengelolaan Data dan Informasi Pusat Data dan Informasi Obat dan Makanan yang Optimal	2,26 Indeks	
	08.02 Standar Sistem Informasi, Infrastruktur, dan Data	50 %	
	08.03 Sertifikasi ISO 27001	1 Sertifikat	
	09.01 Nilai Kinerja Anggaran Pusat Data dan Informasi Obat dan Makanan	95 %	
	09.02 Tingkat Efisiensi Penggunaan Anggaran Pusat Data dan Informasi Obat dan Makanan	Efisien (90%) %	
4115	Pengawasan dan Peningkatan Akuntabilitas Aparatur I		19.865.993
	01.01 Nilai RB BPOM penguatan sistem pengawasan	11,1 Nilai	
	01.02 Nilai rata-rata evaluasi AKIP mitra kerja Inspektorat I	90 Nilai	
	01.03 Persentase Pemenuhan Maturitas Sistem Pengendalian Intern Pemerintah (SPIP) mitra kerja Inspektorat I	100 Persen	
	01.04 Persentase rekomendasi Survei Kepuasan Masyarakat (SKM) yang ditindaklanjuti	85 Persen	
	02.01 Persentase kesalahan material dalam Laporan Keuangan yang ditoleransi lingkup Inspektorat I	< 1 Persen	



**DAFTAR ISI PELAKSANAAN ANGGARAN (DIPA) INDUK
TAHUN ANGGARAN 2022
NOMOR : DIPA-063.01-0/2022**



I. INFORMASI KINERJA DAN ANGGARAN PROGRAM


C. RINCIAN KINERJA PROGRAM DAN KEGIATAN :

(dalam ribuan rupiah)

KODE	PROGRAM / SASARAN PROGRAM / INDIKATOR KINERJA PROGRAM / OUTPUT PROGRAM / KEGIATAN / INDIKATOR KINERJA KEGIATAN	VOLUME / SATUAN	ALOKASI DANA
	02.02 Persentase rekomendasi hasil pemeriksaan BPK yang ditindaklanjuti BPOM	92 Persen	
	03.01 Indeks Kepuasan mitra pengawasan intern mitra kerja Inspektorat I	84 Indeks	
	04.01 Persentase laporan pengawasan intern pada mitra kerja Inspektorat I yang sesuai standar mutu	100 Persen	
	04.02 Nilai peer review terhadap pengawasan intern Inspektorat I	85 Nilai	
	05.01 Persentase rekomendasi Pengawasan intern Inspektorat I yang ditindaklanjuti	94 Persen	
	05.02 Persentase pengaduan lingkup Inspektorat I yang ditindaklanjuti dengan tuntas	90 Persen	
	06.01 Indeks RB Inspektorat I	93 Indeks	
	07.01 Indeks Profesionalitas ASN Inspektorat I	80 Indeks	
	08.01 Indeks pengelolaan data dan informasi Inspektorat I yang optimal	2,26 Indeks	
	09.01 Tingkat efisiensi penggunaan anggaran Inspektorat I	Efisien (90%) Persen	
4116	Pengawasan dan Peningkatan Akuntabilitas Aparatur II		7.035.045
	01.01 Nilai RB BPOM Penguatan Sistem Pengawasan	11,1 Nilai	
	01.02 Nilai Rata-Rata Evaluasi AKIP Mitra Kerja Inspektorat II	90 Nilai	
	01.03 Persentase Pemenuhan Maturitas Sistem Pengendalian Intern Pemerintah (SPIP) mitra kerja Inspektorat II	100 Persen	
	02.01 Persentase kesalahan material dalam Laporan Keuangan yang ditoleransi lingkup Inspektorat II	< 1 Persen	
	03.01 Indeks kepuasan mitra pengawasan intern mitra kerja Inspektorat II	84 Indeks	
	04.01 Indeks kemanfaatan kebijakan pengawasan intern	82 Indeks	
	05.01 Persentase laporan pengawasan intern pada mitra kerja Inspektorat II yang sesuai standar mutu	100 Persen	
	05.02 Nilai peer review terhadap pengawasan intern Inspektorat II	85 Nilai	
	06.01 Persentase rekomendasi pengawasan intern Inspektorat II yang ditindaklanjuti	94 Persen	
	06.02 Persentase pengaduan lingkup Inspektorat II yang ditindaklanjuti dengan tuntas	90 Persen	
	06.03 Persentase temuan audit internal ISO 9001:2015 yang ditindaklanjuti	100 Persen	



**DAFTAR ISI PELAKSANAAN ANGGARAN (DIPA) INDUK
TAHUN ANGGARAN 2022
NOMOR : DIPA-063.01-0/2022**



DS:8060-1249-1946-7892

I. INFORMASI KINERJA DAN ANGGARAN PROGRAM

C. RINCIAN KINERJA PROGRAM DAN KEGIATAN :

(dalam ribuan rupiah)

KODE	PROGRAM / SASARAN PROGRAM / INDIKATOR KINERJA PROGRAM / OUTPUT PROGRAM / KEGIATAN / INDIKATOR KINERJA KEGIATAN	VOLUME / SATUAN	ALOKASI DANA
	06.04 Persentase rekomendasi hasil monev pelaksanaan RB BPOM yang ditindaklanjuti	100 Persen	
	06.05 Persentase rekomendasi hasil rewiu PMPRB Unit Kerja Eselon I yang ditindaklanjuti	100 Persen	
	06.06 Persentase rekomendasi survei integritas organisasi dan jabatan yang ditindaklanjuti	92 Persen	
	07.01 Indeks RB Inspektorat II	93 Indeks	
	07.02 Indeks pemenuhan elemen kapabilitas Inspektorat Utama	4 Indeks	
	08.01 Indeks profesionalitas ASN Inspektorat II	80 Indeks	
	09.01 Indeks Pengelolaan Data dan Informasi Inspektorat II yang Optimal	2,26 Indeks	
	10.01 Tingkat Efisiensi Penggunaan Anggaran Inspektorat II	Efisien (90%) Persen	
6384	Pengelolaan Sarana dan Prasarana BPOM		976.870.685
	01.01 Nilai Pengawasan Kearsipan	91 %	
	01.02 Nilai Pengelolaan BMN BPOM	82 %	
	01.03 Persentase Pemenuhan Indeks Tata Kelola Pengadaan Barang dan Jasa	66 %	
	02.01 Indeks kepuasan internal BPOM terhadap Layanan Biro Umum	3.76 Indeks	
	03.01 Persentase Pemenuhan Sarana Prasarana Penunjang Kinerja Pengawasan Obat dan Makanan Sesuai Perencanaan	90 %	
	03.02 Persentase Unit Kerja yang Mampu Mengelola Arsip dengan Baik Sesuai Standar Pengelolaan Kearsipan	88 %	
	04.01 Persentase Satker yang mampu Mengelola BMN dengan Baik	88 %	
	04.02 Persentase Satker yang mampu mengelola Pengadaan Barang/Jasa sesuai perencanaan	91 %	
	05.01 Persentase keberhasilan koordinasi dalam layanan keprotokolan dan kesekretariatan pimpinan	75 %	
	06.01 Indeks RB Biro Umum	85 Indeks	
	07.01 Indeks Profesionalitas ASN Biro Umum	84 Indeks	
	08.01 Indeks pengelolaan data dan informasi di Biro Umum yang optimal	2.26 Indeks	
	09.01 Tingkat Efisiensi Penggunaan Anggaran Biro Umum	100 %	



**DAFTAR ISIAN PELAKSANAAN ANGGARAN (DIPA) INDUK
TAHUN ANGGARAN 2022
NOMOR : DIPA-063.01-0/2022**



DS:8060-1249-1946-7892

I. INFORMASI KINERJA DAN ANGGARAN PROGRAM

Halaman : 25 dari 25

C. RINCIAN KINERJA PROGRAM DAN KEGIATAN :

(dalam ribuan rupiah)

KODE	PROGRAM / SASARAN PROGRAM / INDIKATOR KINERJA PROGRAM / OUTPUT PROGRAM / KEGIATAN / INDIKATOR KINERJA KEGIATAN	VOLUME / SATUAN	ALOKASI DANA

KETENTUAN

DIPA Induk ini dituangkan lebih lanjut ke dalam DIPA Petikan dan DIPA Petikan dimaksud berlaku sebagai dokumen pelaksanaan kegiatan Satker.

Jakarta, 17 November 2021
Kepala Badan

Dr.Ir.Penny K.Lukito, MCP
NIP 196311091990032001



DAFTAR ISIAN PELAKSANAAN ANGGARAN (DIPA) INDUK
TAHUN ANGGARAN 2022
NOMOR : DIPA-063.01-0/2022



DS:8060-1249-1946-7892

II. RINCIAN ALOKASI ANGGARAN PER SATKER

A. IDENTITAS UNIT :

1. KEMENTERIAN NEGARA / LEMBAGA : 063 BADAN PENGAWAS OBAT DAN MAKANAN
2. UNIT ORGANISASI : 063.01 Badan Pengawas Obat dan Makanan
3. PAGU : Rp.2.244.003.351.000
(DUA TRILIUN DUA RATUS EMPAT PULUH EMPAT MILIAR TIGA JUTA TIGA RATUS LIMA PULUH SATU RIBU RUPIAH)

B. RINCIAN ALOKASI ANGGARAN PER SATKER

(dalam ribuan rupiah)

NO	KODE	PROGRAM / PROPINSI / SATKER / SUMBER DANA	KP KD DK TP UB	JENIS BELANJA				PAGU/TARGET PENDAPATAN	TERCATAT
				PEGAWAI	BARANG	MODAL	BANTUAN SOSIAL		
1	2	3	4	5	6	7	8	9=5+6+7+8	10
	063.01.DR	Program Pengawasan Obat dan Makanan		0	715.511.559	356.902.480	0	1.072.414.039	5.661.082
	01	DKI JAKARTA		0	238.229.891	52.503.393	0	290.733.284	4.875.682
	432747	BALAI BESAR PENGAWAS OBAT DAN MAKANAN JAKARTA	KD	0	16.314.265	4.213.411	0	20.527.676	0
	A00	RM		0	14.290.071	4.213.411	0	18.503.482	0
	D00	PNBP		0	2.024.194	0	0	2.024.194	0
		Target Pendapatan						45.700	
	445155	DEPUTI I BIDANG PENGAWASAN OBAT, NARKOTIKA, PSIKOTROPIKA, PREKURSOR, DAN ZAT	KP	0	49.405.891	2.923.103	0	52.328.994	0
	A00	RM		0	37.055.464	1.801.592	0	38.857.056	0
	D00	PNBP		0	12.350.427	1.121.511	0	13.471.938	0
		Target Pendapatan						44.783.567	
	445161	DEPUTI II BIDANG PENGAWASAN OBAT TRADISIONAL, SUPLEMEN KESEHATAN, DAN KOSMETIK	KP	0	47.791.169	2.213.418	0	50.004.587	0
	A00	RM		0	36.288.303	684.344	0	36.972.647	0
	D00	PNBP		0	11.502.866	1.529.074	0	13.031.940	0
		Target Pendapatan						97.960.620	
	445170	DEPUTI III BIDANG PENGAWASAN PANGAN OLAHAN	KP	0	55.698.305	2.996.235	0	58.694.540	0
	A00	RM		0	45.552.307	1.043.235	0	46.595.542	0
	D00	PNBP		0	10.145.998	1.953.000	0	12.098.998	0
		Target Pendapatan						37.076.200	
	632420	PUSAT PENGEMBANGAN PENGUJIAN OBAT DAN MAKANAN NASIONAL	KP	0	23.039.821	24.791.366	0	47.831.187	4.875.682

KETENTUAN

DIPA Induk ini dituangkan lebih lanjut ke dalam DIPA Petikan dan DIPA Petikan dimaksud berlaku sebagai dokumen pelaksanaan kegiatan Satker.



**DAFTAR ISIAN PELAKSANAAN ANGGARAN (DIPA) INDUK
TAHUN ANGGARAN 2022
NOMOR : DIPA-063.01-0/2022**



DS:8060-1249-1946-7892

II. RINCIAN ALOKASI ANGGARAN PER SATKER

A. IDENTITAS UNIT :

1. KEMENTERIAN NEGARA / LEMBAGA : 063 BADAN PENGAWAS OBAT DAN MAKANAN
2. UNIT ORGANISASI : 063.01 Badan Pengawas Obat dan Makanan
3. PAGU : Rp.2.244.003.351.000
(DUA TRILIUN DUA RATUS EMPAT PULUH EMPAT MILIAR TIGA JUTA TIGA RATUS LIMA PULUH SATU RIBU RUPIAH)

B. RINCIAN ALOKASI ANGGARAN PER SATKER

(dalam ribuan rupiah)

NO	KODE	PROGRAM / PROPINSI / SATKER / SUMBER DANA	KP KD DK TP UB	JENIS BELANJA				PAGU/TARGET PENDAPATAN	TERCATAT
				PEGAWAI	BARANG	MODAL	BANTUAN SOSIAL		
1	2	3	4	5	6	7	8	9=5+6+7+8	10
	A00	RM		0	18.607.817	23.722.043	0	42.329.860	4.875.682
	D00	PNBP		0	4.432.004	1.069.323	0	5.501.327	0
		Target Pendapatan						1.560.008	
	632437	DEPUTI IV BIDANG PENINDAKAN	KP	0	29.716.910	14.991.260	0	44.708.170	0
	A00	RM		0	29.716.910	14.991.260	0	44.708.170	0
	632441	PUSAT RISET DAN KAJIAN OBAT DAN MAKANAN	KP	0	16.263.530	374.600	0	16.638.130	0
	A00	RM		0	16.263.530	374.600	0	16.638.130	0
	02	JAWA BARAT		0	30.003.665	8.669.972	0	38.673.637	0
	432753	BALAI BESAR PENGAWAS OBAT DAN MAKANAN BANDUNG	KD	0	25.790.102	7.438.928	0	33.229.030	0
	A00	RM		0	22.817.932	7.438.928	0	30.256.860	0
	D00	PNBP		0	2.972.170	0	0	2.972.170	0
		Target Pendapatan						613.205	
	672840	LOKA POM DI KOTA TASIKMALAYA	KD	0	2.164.618	1.045.600	0	3.210.218	0
	A00	RM		0	2.164.618	1.045.600	0	3.210.218	0
	672846	LOKA POM DI KABUPATEN BOGOR	KD	0	2.048.945	185.444	0	2.234.389	0
	A00	RM		0	2.048.945	185.444	0	2.234.389	0
	03	JAWA TENGAH		0	27.958.332	7.432.492	0	35.390.824	0
	432762	BALAI BESAR PENGAWAS OBAT DAN MAKANAN SEMARANG	KD	0	24.568.219	6.871.066	0	31.439.285	0
	A00	RM		0	21.916.443	6.871.066	0	28.787.509	0

KETENTUAN

DIPA Induk ini dituangkan lebih lanjut ke dalam DIPA Petikan dan DIPA Petikan dimaksud berlaku sebagai dokumen pelaksanaan kegiatan Satker.



**DAFTAR ISI AN PELAKSANAAN ANGGARAN (DIPA) INDUK
TAHUN ANGGARAN 2022
NOMOR : DIPA-063.01-0/2022**



DS:8060-1249-1946-7892

II. RINCIAN ALOKASI ANGGARAN PER SATKER

A. IDENTITAS UNIT :

1. KEMENTERIAN NEGARA / LEMBAGA : 063 BADAN PENGAWAS OBAT DAN MAKANAN
2. UNIT ORGANISASI : 063.01 Badan Pengawas Obat dan Makanan
3. PAGU : Rp.2.244.003.351.000
(DUA TRILIUN DUA RATUS EMPAT PULUH EMPAT MILIAR TIGA JUTA TIGA RATUS LIMA PULUH SATU RIBU RUPIAH)

B. RINCIAN ALOKASI ANGGARAN PER SATKER

(dalam ribuan rupiah)


NO	KODE	PROGRAM / PROPINSI / SATKER / SUMBER DANA	KP KD DK TP UB	JENIS BELANJA				PAGU/TARGET PENDAPATAN	TERCATAT
				PEGAWAI 51	BARANG 52	MODAL 53	BANTUAN SOSIAL 57		
1	2	3	4	5	6	7	8	9=5+6+7+8	10
	D00	PNBP Target Pendapatan		0	2.651.776	0	0	2.651.776	0
	672839	LOKA POM DI KOTA SURAKARTA	KD	0	1.678.812	130.000	0	1.808.812	0
	A00	RM		0	1.678.812	130.000	0	1.808.812	0
	672844	LOKA POM DI KABUPATEN BANYUMAS	KD	0	1.711.301	431.426	0	2.142.727	0
	A00	RM		0	1.711.301	431.426	0	2.142.727	0
	04	DI YOGYAKARTA		0	15.346.558	5.462.782	0	20.809.340	450.000
	432778	BALAI BESAR PENGAWAS OBAT DAN MAKANAN YOGYAKARTA	KD	0	15.346.558	5.462.782	0	20.809.340	450.000
	A00	RM		0	13.322.364	5.462.782	0	18.785.146	450.000
	D00	PNBP Target Pendapatan		0	2.024.194	0	0	2.024.194	0
	05	JAWA TIMUR		0	26.713.806	7.300.013	0	34.013.819	0
	432784	BALAI BESAR PENGAWAS OBAT DAN MAKANAN SURABAYA	KD	0	24.148.986	7.071.041	0	31.220.027	0
	A00	RM		0	21.239.207	7.071.041	0	28.310.248	0
	D00	PNBP Target Pendapatan		0	2.909.779	0	0	2.909.779	0
	672841	LOKA POM DI KABUPATEN KEDIRI	KD	0	1.279.581	106.500	0	1.386.081	0
	A00	RM		0	1.279.581	106.500	0	1.386.081	0
	672843	LOKA POM DI KABUPATEN JEMBER	KD	0	1.285.239	122.472	0	1.407.711	0

KETENTUAN

DIPA Induk ini dituangkan lebih lanjut ke dalam DIPA Petikan dan DIPA Petikan dimaksud berlaku sebagai dokumen pelaksanaan kegiatan Satker.



**DAFTAR ISIAN PELAKSANAAN ANGGARAN (DIPA) INDUK
TAHUN ANGGARAN 2022
NOMOR : DIPA-063.01-0/2022**



II. RINCIAN ALOKASI ANGGARAN PER SATKER

A. IDENTITAS UNIT :

1. KEMENTERIAN NEGARA / LEMBAGA : 063 BADAN PENGAWAS OBAT DAN MAKANAN
2. UNIT ORGANISASI : 063.01 Badan Pengawas Obat dan Makanan
3. PAGU : Rp.2.244.003.351.000
(DUA TRILIUN DUA RATUS EMPAT PULUH EMPAT MILIAR TIGA JUTA TIGA RATUS LIMA PULUH SATU RIBU RUPIAH)

B. RINCIAN ALOKASI ANGGARAN PER SATKER

(dalam ribuan rupiah)

NO	KODE	PROGRAM / PROPINSI / SATKER / SUMBER DANA	KP KD DK TP UB	JENIS BELANJA				PAGU/TARGET PENDAPATAN	TERCATAT
				PEGAWAI	BARANG	MODAL	BANTUAN SOSIAL		
1	2	3	4	5	6	7	8	9=5+6+7+8	10
	A00	RM		0	1.285.239	122.472	0	1.407.711	0
	06	ACEH		0	12.495.581	8.639.808	0	21.135.389	0
	432790	BALAI BESAR PENGAWAS OBAT DAN MAKANAN BANDA ACEH	KD	0	9.553.102	1.640.508	0	11.193.610	0
	A00	RM		0	8.026.382	1.640.508	0	9.666.890	0
	D00	PNBP		0	1.526.720	0	0	1.526.720	0
		Target Pendapatan						167.965	
	690463	LOKA POM DI ACEH TENGAH	KD	0	1.474.198	3.102.500	0	4.576.698	0
	A00	RM		0	1.474.198	3.102.500	0	4.576.698	0
	690481	LOKA POM DI ACEH SELATAN	KD	0	1.468.281	3.896.800	0	5.365.081	0
	A00	RM		0	1.468.281	3.896.800	0	5.365.081	0
	07	SUMATERA UTARA		0	19.844.043	11.391.948	0	31.235.991	0
	432804	BALAI BESAR PENGAWAS OBAT DAN MAKANAN MEDAN	KD	0	17.595.896	10.221.517	0	27.817.413	0
	A00	RM		0	15.436.375	10.221.517	0	25.657.892	0
	D00	PNBP		0	2.159.521	0	0	2.159.521	0
		Target Pendapatan						981.580	
	690464	LOKA POM DI KOTA TANJUNGBALAI	KD	0	1.191.093	210.900	0	1.401.993	0
	A00	RM		0	1.191.093	210.900	0	1.401.993	0
	690482	LOKA POM DI KABUPATEN TOBA SAMOSIR	KD	0	1.057.054	959.531	0	2.016.585	0
	A00	RM		0	1.057.054	959.531	0	2.016.585	0

KETENTUAN

DIPA Induk ini dituangkan lebih lanjut ke dalam DIPA Petikan dan DIPA Petikan dimaksud berlaku sebagai dokumen pelaksanaan kegiatan Satker.



DAFTAR ISIAN PELAKSANAAN ANGGARAN (DIPA) INDUK
TAHUN ANGGARAN 2022
NOMOR : DIPA-063.01-0/2022



II. RINCIAN ALOKASI ANGGARAN PER SATKER

A. IDENTITAS UNIT :

1. KEMENTERIAN NEGARA / LEMBAGA : 063 BADAN PENGAWAS OBAT DAN MAKANAN
2. UNIT ORGANISASI : 063.01 Badan Pengawas Obat dan Makanan
3. PAGU : Rp.2.244.003.351.000
(DUA TRILIUN DUA RATUS EMPAT PULUH EMPAT MILIAR TIGA JUTA TIGA RATUS LIMA PULUH SATU RIBU RUPIAH)

B. RINCIAN ALOKASI ANGGARAN PER SATKER

(dalam ribuan rupiah)

NO	KODE	PROGRAM / PROPINSI / SATKER / SUMBER DANA	KP KD DK TP UB	JENIS BELANJA				PAGU/TARGET PENDAPATAN	TERCATAT
				PEGAWAI	BARANG	MODAL	BANTUAN SOSIAL		
1	2	3	4	5	6	7	8	9=5+6+7+8	10
	08	SUMATERA BARAT		0	21.683.025	8.961.864	0	30.644.889	335.400
	432810	BALAI BESAR PENGAWAS OBAT DAN MAKANAN PADANG	KD	0	18.462.319	5.945.464	0	24.407.783	335.400
	A00	RM		0	16.140.291	5.945.464	0	22.085.755	335.400
	D00	PNBP		0	2.322.028	0	0	2.322.028	0
		Target Pendapatan						817.873	
	690465	LOKA POM DI KOTA PAYAKUMBUH	KD	0	1.721.633	2.824.600	0	4.546.233	0
	A00	RM		0	1.721.633	2.824.600	0	4.546.233	0
	690483	LOKA POM DI KABUPATEN DHARMASRAYA	KD	0	1.499.073	191.800	0	1.690.873	0
	A00	RM		0	1.499.073	191.800	0	1.690.873	0
	09	RIAU		0	17.631.075	3.845.262	0	21.476.337	0
	432829	BALAI BESAR PENGAWAS OBAT DAN MAKANAN PEKAN BARU	KD	0	13.460.916	2.944.662	0	16.405.578	0
	A00	RM		0	11.816.259	2.944.662	0	14.760.921	0
	D00	PNBP		0	1.644.657	0	0	1.644.657	0
		Target Pendapatan						550.750	
	672849	LOKA POM DI KOTA DUMAI	KD	0	2.094.874	730.000	0	2.824.874	0
	A00	RM		0	2.094.874	730.000	0	2.824.874	0
	690484	LOKA POM DI KABUPATEN INDRAGIRI HILIR	KD	0	2.075.285	170.600	0	2.245.885	0
	A00	RM		0	2.075.285	170.600	0	2.245.885	0
	10	JAMBI		0	12.210.711	7.876.623	0	20.087.334	0

KETENTUAN

DIPA Induk ini dituangkan lebih lanjut ke dalam DIPA Petikan dan DIPA Petikan dimaksud berlaku sebagai dokumen pelaksanaan kegiatan Satker.



DAFTAR ISIAN PELAKSANAAN ANGGARAN (DIPA) INDUK
TAHUN ANGGARAN 2022
NOMOR : DIPA-063.01-0/2022



DS:8060-1249-1946-7892

II. RINCIAN ALOKASI ANGGARAN PER SATKER

A. IDENTITAS UNIT :

1. KEMENTERIAN NEGARA / LEMBAGA : 063 BADAN PENGAWAS OBAT DAN MAKANAN
2. UNIT ORGANISASI : 063.01 Badan Pengawas Obat dan Makanan
3. PAGU : Rp.2.244.003.351.000
(DUA TRILIUN DUA RATUS EMPAT PULUH EMPAT MILIAR TIGA JUTA TIGA RATUS LIMA PULUH SATU RIBU RUPIAH)

B. RINCIAN ALOKASI ANGGARAN PER SATKER

(dalam ribuan rupiah)

NO	KODE	PROGRAM / PROPINSI / SATKER / SUMBER DANA	KP KD DK TP UB	JENIS BELANJA				PAGU/TARGET PENDAPATAN	TERCATAT
				PEGAWAI	BARANG	MODAL	BANTUAN SOSIAL		
1	2	3	4	5	6	7	8	9=5+6+7+8	10
	432835	BALAI PENGAWAS OBAT DAN MAKANAN JAMBI	KD	0	11.042.365	7.271.956	0	18.314.321	0
	A00	RM		0	9.610.733	7.271.956	0	16.882.689	0
	D00	PNBP		0	1.431.632	0	0	1.431.632	0
		Target Pendapatan						790.816	
	690466	LOKA POM DI KOTA SUNGAI PENUH	KD	0	1.168.346	604.667	0	1.773.013	0
	A00	RM		0	1.168.346	604.667	0	1.773.013	0
	11	SUMATERA SELATAN		0	12.852.898	4.278.040	0	17.130.938	0
	432841	BALAI BESAR PENGAWAS OBAT DAN MAKANAN PALEMBANG	KD	0	11.475.991	3.601.445	0	15.077.436	0
	A00	RM		0	9.931.334	3.501.445	0	13.432.779	0
	D00	PNBP		0	1.544.657	100.000	0	1.644.657	0
		Target Pendapatan						245.657	
	672851	LOKA POM DI KOTA LUBUKLINGGAU	KD	0	1.376.907	676.595	0	2.053.502	0
	A00	RM		0	1.376.907	676.595	0	2.053.502	0
	12	LAMPUNG		0	12.368.751	8.546.444	0	20.915.195	0
	432850	BALAI BESAR PENGAWAS OBAT DAN MAKANAN BANDAR LAMPUNG	KD	0	11.079.250	7.248.244	0	18.327.494	0
	A00	RM		0	9.561.104	7.248.244	0	16.809.348	0
	D00	PNBP		0	1.518.146	0	0	1.518.146	0
		Target Pendapatan						400.992	
	690467	LOKA POM DI KABUPATEN TULANGBAWANG	KD	0	1.289.501	1.298.200	0	2.587.701	0


KETENTUAN

DIPA Induk ini dituangkan lebih lanjut ke dalam DIPA Petikan dan DIPA Petikan dimaksud berlaku sebagai dokumen pelaksanaan kegiatan Satker.



DAFTAR ISIAN PELAKSANAAN ANGGARAN (DIPA) INDUK
TAHUN ANGGARAN 2022
NOMOR : DIPA-063.01-0/2022

II. RINCIAN ALOKASI ANGGARAN PER SATKER



A. IDENTITAS UNIT :

1. KEMENTERIAN NEGARA / LEMBAGA : 063 BADAN PENGAWAS OBAT DAN MAKANAN
2. UNIT ORGANISASI : 063.01 Badan Pengawas Obat dan Makanan
3. PAGU : Rp.2.244.003.351.000
(DUA TRILIUN DUA RATUS EMPAT PULUH EMPAT MILIAR TIGA JUTA TIGA RATUS LIMA PULUH SATU RIBU RUPIAH)

B. RINCIAN ALOKASI ANGGARAN PER SATKER

(dalam ribuan rupiah)

NO	KODE	PROGRAM / PROPINSI / SATKER / SUMBER DANA	KP KD DK TP UB	JENIS BELANJA				PAGU/TARGET PENDAPATAN	TERCATAT
				PEGAWAI	BARANG	MODAL	BANTUAN SOSIAL		
1	2	3	4	5	6	7	8	9=5+6+7+8	10
	A00	RM		0	1.289.501	1.298.200	0	2.587.701	0
	13	KALIMANTAN BARAT		0	12.440.032	3.127.933	0	15.567.965	0
	432866	BALAI BESAR PENGAWAS OBAT DAN MAKANAN PONTIANAK	KD	0	11.061.941	2.895.134	0	13.957.075	0
	A00	RM		0	9.943.795	2.495.134	0	12.438.929	0
	D00	PNBP		0	1.118.146	400.000	0	1.518.146	0
		Target Pendapatan						725.890	
	690468	LOKA POM DI KABUPATEN SANGGAU	KD	0	1.378.091	232.799	0	1.610.890	0
	A00	RM		0	1.378.091	232.799	0	1.610.890	0
	14	KALIMANTAN TENGAH		0	10.588.356	7.229.345	0	17.817.701	0
	432872	BALAI BESAR PENGAWAS OBAT DAN MAKANAN DI PALANGKARAYA	KD	0	9.047.523	7.022.846	0	16.070.369	0
	A00	RM		0	7.859.680	7.022.846	0	14.882.526	0
	D00	PNBP		0	1.187.843	0	0	1.187.843	0
		Target Pendapatan						521.416	
	690469	LOKA POM DI KABUPATEN KOTAWARINGIN BARAT	KD	0	1.540.833	206.499	0	1.747.332	0
	A00	RM		0	1.540.833	206.499	0	1.747.332	0
	15	KALIMANTAN SELATAN		0	12.412.152	39.176.980	0	51.589.132	0
	432881	BALAI BESAR PENGAWAS OBAT DAN MAKANAN BANJARMASIN	KD	0	9.740.174	38.820.938	0	48.561.112	0
	A00	RM		0	8.197.110	38.820.938	0	47.018.048	0
	D00	PNBP		0	1.543.064	0	0	1.543.064	0

KETENTUAN

DIPA Induk ini dituangkan lebih lanjut ke dalam DIPA Petikan dan DIPA Petikan dimaksud berlaku sebagai dokumen pelaksanaan kegiatan Satker.



DAFTAR ISI AN PELAKSANAAN ANGGARAN (DIPA) INDUK
TAHUN ANGGARAN 2022
NOMOR : DIPA-063.01-0/2022



II. RINCIAN ALOKASI ANGGARAN PER SATKER

A. IDENTITAS UNIT :

1. KEMENTERIAN NEGARA / LEMBAGA : 063 BADAN PENGAWAS OBAT DAN MAKANAN
2. UNIT ORGANISASI : 063.01 Badan Pengawas Obat dan Makanan
3. PAGU : Rp.2.244.003.351.000
(DUA TRILIUN DUA RATUS EMPAT PULUH EMPAT MILIAR TIGA JUTA TIGA RATUS LIMA PULUH SATU RIBU RUPIAH)

B. RINCIAN ALOKASI ANGGARAN PER SATKER

(dalam ribuan rupiah)

NO	KODE	PROGRAM / PROPINSI / SATKER / SUMBER DANA	KP KD DK TP UB	JENIS BELANJA				PAGU/TARGET PENDAPATAN	TERCATAT
				PEGAWAI	BARANG	MODAL	BANTUAN SOSIAL		
1	2	3	4	5	6	7	8	9=5+6+7+8	10
		Target Pendapatan						949.738	
	690470	LOKA POM DI KABUPATEN HULU SUNGAI UTARA	KD	0	1.359.635	176.500	0	1.536.135	0
	A00	RM		0	1.359.635	176.500	0	1.536.135	0
	690485	LOKA POM DI KABUPATEN TANAH BUMBU	KD	0	1.312.343	179.542	0	1.491.885	0
	A00	RM		0	1.312.343	179.542	0	1.491.885	0
	16	KALIMANTAN TIMUR		0	13.793.292	6.805.876	0	20.599.168	0
	432897	BALAI BESAR PENGAWAS OBAT DAN MAKANAN SAMARINDA	KD	0	12.417.590	6.213.005	0	18.630.595	0
	A00	RM		0	11.063.637	6.213.005	0	17.276.642	0
	D00	PNBP		0	1.353.953	0	0	1.353.953	0
		Target Pendapatan						330.789	
	690471	LOKA POM DI KOTA BALIKPAPAN	KD	0	1.375.702	592.871	0	1.968.573	0
	A00	RM		0	1.375.702	592.871	0	1.968.573	0
	17	SULAWESI UTARA		0	15.815.462	3.428.950	0	19.244.412	0
	432901	BALAI BESAR PENGAWAS OBAT DAN MAKANAN MANADO	KD	0	14.212.303	2.924.950	0	17.137.253	0
	A00	RM		0	12.124.018	2.924.950	0	15.048.968	0
	D00	PNBP		0	2.088.285	0	0	2.088.285	0
		Target Pendapatan						194.203	
	690472	LOKA POM DI KABUPATEN KEPULAUAN SANGIHE	KD	0	1.603.159	504.000	0	2.107.159	0
	A00	RM		0	1.603.159	504.000	0	2.107.159	0

KETENTUAN

DIPA Induk ini dituangkan lebih lanjut ke dalam DIPA Petikan dan DIPA Petikan dimaksud berlaku sebagai dokumen pelaksanaan kegiatan Satker.



**DAFTAR ISIAN PELAKSANAAN ANGGARAN (DIPA) INDUK
TAHUN ANGGARAN 2022
NOMOR : DIPA-063.01-0/2022**



DS:8060-1249-1946-7892

II. RINCIAN ALOKASI ANGGARAN PER SATKER

A. IDENTITAS UNIT :

1. KEMENTERIAN NEGARA / LEMBAGA : 063 BADAN PENGAWAS OBAT DAN MAKANAN
2. UNIT ORGANISASI : 063.01 Badan Pengawas Obat dan Makanan
3. PAGU : Rp.2.244.003.351.000
(DUA TRILIUN DUA RATUS EMPAT PULUH EMPAT MILIAR TIGA JUTA TIGA RATUS LIMA PULUH SATU RIBU RUPIAH)

B. RINCIAN ALOKASI ANGGARAN PER SATKER

(dalam ribuan rupiah)

NO	KODE	PROGRAM / PROPINSI / SATKER / SUMBER DANA	KP KD DK TP UB	JENIS BELANJA				PAGU/TARGET PENDAPATAN	TERCATAT
				PEGAWAI	BARANG	MODAL	BANTUAN SOSIAL		
1	2	3	4	51	52	53	57	9=5+6+7+8	10
	18	SULAWESI TENGAH		0	9.566.149	5.852.209	0	15.418.358	0
	432917	BALAI PENGAWAS OBAT DAN MAKANAN PALU	KD	0	8.282.467	5.700.916	0	13.983.383	0
	A00	RM		0	7.503.114	5.225.868	0	12.728.982	0
	D00	PNBP		0	779.353	475.048	0	1.254.401	0
		Target Pendapatan						242.323	
	690473	LOKA POM DI KABUPATEN BANGGAI	KD	0	1.283.682	151.293	0	1.434.975	0
	A00	RM		0	1.283.682	151.293	0	1.434.975	0
	19	SULAWESI SELATAN		0	22.838.894	12.226.287	0	35.065.181	0
	432923	BALAI BESAR PENGAWAS OBAT DAN MAKANAN MAKASSAR	KD	0	20.457.567	12.099.963	0	32.557.530	0
	A00	RM		0	18.230.911	12.099.963	0	30.330.874	0
	D00	PNBP		0	2.226.656	0	0	2.226.656	0
		Target Pendapatan						244.444	
	672845	LOKA POM DI KOTA PALOPO	KD	0	2.381.327	126.324	0	2.507.651	0
	A00	RM		0	2.381.327	126.324	0	2.507.651	0
	20	SULAWESI TENGGARA		0	11.476.225	13.101.166	0	24.577.391	0
	432932	BALAI PENGAWAS OBAT DAN MAKANAN KENDARI	KD	0	9.737.177	12.053.000	0	21.790.177	0
	A00	RM		0	8.598.568	12.053.000	0	20.651.568	0
	D00	PNBP		0	1.138.609	0	0	1.138.609	0
		Target Pendapatan						237.349	

KETENTUAN

DIPA Induk ini dituangkan lebih lanjut ke dalam DIPA Petikan dan DIPA Petikan dimaksud berlaku sebagai dokumen pelaksanaan kegiatan Satker.



DAFTAR ISIAN PELAKSANAAN ANGGARAN (DIPA) INDUK
TAHUN ANGGARAN 2022
NOMOR : DIPA-063.01-0/2022



DS:8060-1249-1946-7892

II. RINCIAN ALOKASI ANGGARAN PER SATKER

A. IDENTITAS UNIT :

1. KEMENTERIAN NEGARA / LEMBAGA : 063 BADAN PENGAWAS OBAT DAN MAKANAN
2. UNIT ORGANISASI : 063.01 Badan Pengawas Obat dan Makanan
3. PAGU : Rp.2.244.003.351.000
(DUA TRILIUN DUA RATUS EMPAT PULUH EMPAT MILIAR TIGA JUTA TIGA RATUS LIMA PULUH SATU RIBU RUPIAH)

B. RINCIAN ALOKASI ANGGARAN PER SATKER

(dalam ribuan rupiah)

NO	KODE	PROGRAM / PROPINSI / SATKER / SUMBER DANA	KP KD DK TP UB	JENIS BELANJA				PAGU/TARGET PENDAPATAN	TERCATAT
				PEGAWAI	BARANG	MODAL	BANTUAN SOSIAL		
1	2	3	4	5	6	7	8	9=5+6+7+8	10
	672850	LOKA POM DI KOTA BAUBAU	KD	0	1.739.048	1.048.166	0	2.787.214	0
	A00	RM		0	1.739.048	1.048.166	0	2.787.214	0
	21	MALUKU		0	12.125.915	12.313.109	0	24.439.024	0
	432948	BALAI PENGAWAS OBAT DAN MAKANAN AMBON	KD	0	9.814.707	3.583.609	0	13.398.316	0
	A00	RM		0	8.603.887	3.583.609	0	12.187.496	0
	D00	PNBP		0	1.210.820	0	0	1.210.820	0
		Target Pendapatan						112.820	
	672854	LOKA POM DI KABUPATEN KEPULAUAN TANIMBAR	KD	0	2.311.208	8.729.500	0	11.040.708	0
	A00	RM		0	2.311.208	8.729.500	0	11.040.708	0
	22	BALI		0	19.778.581	29.997.715	0	49.776.296	0
	432954	BALAI BESAR PENGAWAS OBAT DAN MAKANAN DENPASAR	KD	0	18.134.246	5.458.443	0	23.592.689	0
	A00	RM		0	15.743.203	5.458.443	0	21.201.646	0
	D00	PNBP		0	2.391.043	0	0	2.391.043	0
		Target Pendapatan						278.025	
	690474	LOKA POM DI KABUPATEN BULELENG	KD	0	1.644.335	24.539.272	0	26.183.607	0
	A00	RM		0	1.644.335	24.539.272	0	26.183.607	0
	23	NUSA TENGGARA BARAT		0	12.286.846	6.333.119	0	18.619.965	0
	432960	BALAI BESAR PENGAWAS OBAT DAN MAKANAN MATARAM	KD	0	10.749.169	6.137.269	0	16.886.438	0
	A00	RM		0	9.357.535	6.137.269	0	15.494.804	0

KETENTUAN

DIPA Induk ini dituangkan lebih lanjut ke dalam DIPA Petikan dan DIPA Petikan dimaksud berlaku sebagai dokumen pelaksanaan kegiatan Satker.



DAFTAR ISIAN PELAKSANAAN ANGGARAN (DIPA) INDUK
TAHUN ANGGARAN 2022
NOMOR : DIPA-063.01-0/2022



DS:8060-1249-1946-7892

II. RINCIAN ALOKASI ANGGARAN PER SATKER

A. IDENTITAS UNIT :

1. KEMENTERIAN NEGARA / LEMBAGA : 063 BADAN PENGAWAS OBAT DAN MAKANAN
2. UNIT ORGANISASI : 063.01 Badan Pengawas Obat dan Makanan
3. PAGU : Rp.2.244.003.351.000
(DUA TRILIUN DUA RATUS EMPAT PULUH EMPAT MILIAR TIGA JUTA TIGA RATUS LIMA PULUH SATU RIBU RUPIAH)

B. RINCIAN ALOKASI ANGGARAN PER SATKER

(dalam ribuan rupiah)


NO	KODE	PROGRAM / PROPINSI / SATKER / SUMBER DANA	KP KD DK TP UB	JENIS BELANJA				PAGU/TARGET PENDAPATAN	TERCATAT
				PEGAWAI	BARANG	MODAL	BANTUAN SOSIAL		
1	2	3	4	5	6	7	8	9=5+6+7+8	10
	D00	PNBP Target Pendapatan		0	1.391.634	0	0	1.391.634	0
	690475	LOKA POM DI KABUPATEN BIMA	KD	0	1.537.677	195.850	0	1.733.527	0
	A00	RM		0	1.537.677	195.850	0	1.733.527	0
	24	NUSA TENGGARA TIMUR		0	19.327.248	10.656.511	0	29.983.759	0
	432979	BALAI PENGAWAS OBAT DAN MAKANAN KUPANG	KD	0	15.332.618	9.431.239	0	24.763.857	0
	A00	RM		0	13.302.391	9.431.239	0	22.733.630	0
	D00	PNBP Target Pendapatan		0	2.030.227	0	0	2.030.227	0
	672853	LOKA POM DI KABUPATEN ENDE	KD	0	2.440.695	600.772	0	3.041.467	0
	A00	RM		0	2.440.695	600.772	0	3.041.467	0
	690486	LOKA POM DI KABUPATEN MANGGARAI BARAT	KD	0	1.553.935	624.500	0	2.178.435	0
	A00	RM		0	1.553.935	624.500	0	2.178.435	0
	25	PAPUA		0	14.317.300	3.784.859	0	18.102.159	0
	432985	BALAI BESAR PENGAWAS OBAT DAN MAKANAN JAYAPURA	KD	0	11.298.973	2.890.421	0	14.189.394	0
	A00	RM		0	9.517.019	2.890.421	0	12.407.440	0
	D00	PNBP Target Pendapatan		0	1.781.954	0	0	1.781.954	0
	672852	LOKA POM DI KABUPATEN MIMIKA	KD	0	1.770.186	645.916	0	2.416.102	0

KETENTUAN

DIPA Induk ini dituangkan lebih lanjut ke dalam DIPA Petikan dan DIPA Petikan dimaksud berlaku sebagai dokumen pelaksanaan kegiatan Satker.



**DAFTAR ISIAN PELAKSANAAN ANGGARAN (DIPA) INDUK
TAHUN ANGGARAN 2022
NOMOR : DIPA-063.01-0/2022**



DS:8060-1249-1946-7892

II. RINCIAN ALOKASI ANGGARAN PER SATKER

A. IDENTITAS UNIT :

1. KEMENTERIAN NEGARA / LEMBAGA : 063 BADAN PENGAWAS OBAT DAN MAKANAN
2. UNIT ORGANISASI : 063.01 Badan Pengawas Obat dan Makanan
3. PAGU : Rp.2.244.003.351.000
(DUA TRILIUN DUA RATUS EMPAT PULUH EMPAT MILIAR TIGA JUTA TIGA RATUS LIMA PULUH SATU RIBU RUPIAH)

B. RINCIAN ALOKASI ANGGARAN PER SATKER

(dalam ribuan rupiah)

NO	KODE	PROGRAM / PROPINSI / SATKER / SUMBER DANA	KP KD DK TP UB	JENIS BELANJA				PAGU/TARGET PENDAPATAN	TERCATAT
				PEGAWAI	BARANG	MODAL	BANTUAN SOSIAL		
1	2	3	4	5	6	7	8	9=5+6+7+8	10
	A00	RM		0	1.770.186	645.916	0	2.416.102	0
	690476	LOKA POM DI KABUPATEN MERAUKE	KD	0	1.248.141	248.522	0	1.496.663	0
	A00	RM		0	1.248.141	248.522	0	1.496.663	0
	26	BENGKULU		0	11.169.662	11.140.847	0	22.310.509	0
	432991	BALAI PENGAWAS OBAT DAN MAKANAN BENGKULU	KD	0	9.798.387	4.941.083	0	14.739.470	0
	A00	RM		0	8.525.871	4.941.083	0	13.466.954	0
	D00	PNBP		0	1.272.516	0	0	1.272.516	0
		Target Pendapatan						300.500	
	690477	LOKA POM DI KABUPATEN REJANG LEBONG	KD	0	1.371.275	6.199.764	0	7.571.039	0
	A00	RM		0	1.371.275	6.199.764	0	7.571.039	0
	28	MALUKU UTARA		0	7.470.602	6.759.676	0	14.230.278	0
	419508	BALAI PENGAWAS OBAT DAN MAKANAN SOFIFI	KD	0	6.349.108	6.574.676	0	12.923.784	0
	A00	RM		0	6.349.108	6.574.676	0	12.923.784	0
	690462	LOKA POM DI KABUPATEN PULAU MOROTAI	KD	0	1.121.494	185.000	0	1.306.494	0
	A00	RM		0	1.121.494	185.000	0	1.306.494	0
	29	BANTEN		0	11.453.104	3.819.894	0	15.272.998	0
	672821	BALAI BESAR PENGAWAS OBAT DAN MAKANAN DI SERANG	KD	0	10.011.541	3.611.206	0	13.622.747	0
	A00	RM		0	8.685.943	3.611.206	0	12.297.149	0
	D00	PNBP		0	1.325.598	0	0	1.325.598	0

KETENTUAN

DIPA Induk ini dituangkan lebih lanjut ke dalam DIPA Petikan dan DIPA Petikan dimaksud berlaku sebagai dokumen pelaksanaan kegiatan Satker.



DAFTAR ISIAN PELAKSANAAN ANGGARAN (DIPA) INDUK
TAHUN ANGGARAN 2022
NOMOR : DIPA-063.01-0/2022



II. RINCIAN ALOKASI ANGGARAN PER SATKER

A. IDENTITAS UNIT :

1. KEMENTERIAN NEGARA / LEMBAGA : 063 BADAN PENGAWAS OBAT DAN MAKANAN
2. UNIT ORGANISASI : 063.01 Badan Pengawas Obat dan Makanan
3. PAGU : Rp.2.244.003.351.000
(DUA TRILIUN DUA RATUS EMPAT PULUH EMPAT MILIAR TIGA JUTA TIGA RATUS LIMA PULUH SATU RIBU RUPIAH)

B. RINCIAN ALOKASI ANGGARAN PER SATKER

(dalam ribuan rupiah)

NO	KODE	PROGRAM / PROPINSI / SATKER / SUMBER DANA	KP KD DK TP UB	JENIS BELANJA				PAGU/TARGET PENDAPATAN	TERCATAT
				PEGAWAI	BARANG	MODAL	BANTUAN SOSIAL		
1	2	3	4	5	6	7	8	9=5+6+7+8	10
		Target Pendapatan						171.821	
	672847	LOKA POM DI KABUPATEN TANGERANG	KD	0	1.441.563	208.688	0	1.650.251	0
	A00	RM		0	1.441.563	208.688	0	1.650.251	0
	30	KEP. BANGKA BELITUNG		0	9.089.191	5.471.678	0	14.560.869	0
	672842	BALAI PENGAWAS OBAT DAN MAKANAN DI PANGKAL PINANG	KD	0	7.882.934	5.275.178	0	13.158.112	0
	A00	RM		0	6.783.719	5.275.178	0	12.058.897	0
	D00	PNBP		0	1.099.215	0	0	1.099.215	0
		Target Pendapatan						76.115	
	690479	LOKA POM DI KABUPATEN BELITUNG	KD	0	1.206.257	196.500	0	1.402.757	0
	A00	RM		0	1.206.257	196.500	0	1.402.757	0
	31	GORONTALO		0	8.322.573	3.456.874	0	11.779.447	0
	672859	BALAI PENGAWAS OBAT DAN MAKANAN DI GORONTALO	KD	0	8.322.573	3.456.874	0	11.779.447	0
	A00	RM		0	8.008.753	2.715.416	0	10.724.169	0
	D00	PNBP		0	313.820	741.458	0	1.055.278	0
		Target Pendapatan						178.850	
	32	KEPULAUAN RIAU		0	11.251.841	10.795.180	0	22.047.021	0
	672838	BALAI PENGAWAS OBAT DAN MAKANAN DI BATAM	KD	0	9.617.788	10.284.674	0	19.902.462	0
	A00	RM		0	8.207.071	10.284.674	0	18.491.745	0
	D00	PNBP		0	1.410.717	0	0	1.410.717	0

KETENTUAN

DIPA Induk ini dituangkan lebih lanjut ke dalam DIPA Petikan dan DIPA Petikan dimaksud berlaku sebagai dokumen pelaksanaan kegiatan Satker.



DAFTAR ISIAN PELAKSANAAN ANGGARAN (DIPA) INDUK
TAHUN ANGGARAN 2022
NOMOR : DIPA-063.01-0/2022



DS:8060-1249-1946-7892

II. RINCIAN ALOKASI ANGGARAN PER SATKER

A. IDENTITAS UNIT :

1. KEMENTERIAN NEGARA / LEMBAGA : 063 BADAN PENGAWAS OBAT DAN MAKANAN
2. UNIT ORGANISASI : 063.01 Badan Pengawas Obat dan Makanan
3. PAGU : Rp.2.244.003.351.000
(DUA TRILIUN DUA RATUS EMPAT PULUH EMPAT MILIAR TIGA JUTA TIGA RATUS LIMA PULUH SATU RIBU RUPIAH)

B. RINCIAN ALOKASI ANGGARAN PER SATKER

(dalam ribuan rupiah)


NO	KODE	PROGRAM / PROPINSI / SATKER / SUMBER DANA	KP KD DK TP UB	JENIS BELANJA				PAGU/TARGET PENDAPATAN	TERCATAT
				PEGAWAI	BARANG	MODAL	BANTUAN SOSIAL		
1	2	3	4	5	6	7	8	9=5+6+7+8	10
		Target Pendapatan						557.959	
	690478	LOKA POM DI KOTA TANJUNGPINANG	KD	0	1.634.053	510.506	0	2.144.559	0
	A00	RM		0	1.634.053	510.506	0	2.144.559	0
	33	PAPUA BARAT		0	11.028.947	17.948.498	0	28.977.445	0
	689071	BALAI PENGAWAS OBAT DAN MAKANAN DI MANOKWARI	KD	0	9.418.964	16.462.075	0	25.881.039	0
	A00	RM		0	7.983.793	16.462.075	0	24.445.868	0
	D00	PNBP		0	1.435.171	0	0	1.435.171	0
		Target Pendapatan						98.199	
	690480	LOKA POM DI KABUPATEN SORONG	KD	0	1.609.983	1.486.423	0	3.096.406	0
	A00	RM		0	1.609.983	1.486.423	0	3.096.406	0
	34	SULAWESI BARAT		0	7.137.066	8.325.033	0	15.462.099	0
	419578	BALAI PENGAWAS OBAT DAN MAKANAN MAMUJU	KD	0	7.137.066	8.325.033	0	15.462.099	0
	A00	RM		0	7.137.066	8.325.033	0	15.462.099	0
	35	KALIMANTAN UTARA		0	4.483.785	242.100	0	4.725.885	0
	672848	LOKA POM DI KOTA TARAKAN	KD	0	4.483.785	242.100	0	4.725.885	0
	A00	RM		0	4.483.785	242.100	0	4.725.885	0
	063.01.WA	Program Dukungan Manajemen		662.910.969	450.775.518	57.902.825	0	1.171.589.312	8.551.956
	01	DKI JAKARTA		238.649.971	305.646.717	57.902.825	0	602.199.513	8.551.956
	432731	SEKRETARIAT UTAMA BADAN PENGAWAS OBAT DAN MAKANAN	KP	171.629.329	192.306.092	35.036.567	0	398.971.988	8.551.956

KETENTUAN

DIPA Induk ini dituangkan lebih lanjut ke dalam DIPA Petikan dan DIPA Petikan dimaksud berlaku sebagai dokumen pelaksanaan kegiatan Satker.



**DAFTAR ISIAN PELAKSANAAN ANGGARAN (DIPA) INDUK
TAHUN ANGGARAN 2022
NOMOR : DIPA-063.01-0/2022**



II. RINCIAN ALOKASI ANGGARAN PER SATKER

A. IDENTITAS UNIT :

1. KEMENTERIAN NEGARA / LEMBAGA : 063 BADAN PENGAWAS OBAT DAN MAKANAN
2. UNIT ORGANISASI : 063.01 Badan Pengawas Obat dan Makanan
3. PAGU : Rp.2.244.003.351.000
(DUA TRILIUN DUA RATUS EMPAT PULUH EMPAT MILIAR TIGA JUTA TIGA RATUS LIMA PULUH SATU RIBU RUPIAH)

B. RINCIAN ALOKASI ANGGARAN PER SATKER

(dalam ribuan rupiah)

NO	KODE	PROGRAM / PROPINSI / SATKER / SUMBER DANA	KP KD DK TP UB	JENIS BELANJA				PAGU/TARGET PENDAPATAN	TERCATAT
				PEGAWAI	BARANG	MODAL	BANTUAN SOSIAL		
1	2	3	4	5	6	7	8	9=5+6+7+8	10
	A00	RM		171.629.329	187.162.799	32.540.089	0	391.332.217	8.551.956
	D00	PNBP		0	5.143.293	2.496.478	0	7.639.771	0
	432747	BALAI BESAR PENGAWAS OBAT DAN MAKANAN JAKARTA	KD	17.195.714	7.882.779	0	0	25.078.493	0
	A00	RM		17.195.714	7.882.779	0	0	25.078.493	0
	433005	INSPEKTORAT UTAMA BADAN POM	KP	8.916.155	16.949.913	1.034.970	0	26.901.038	0
	A00	RM		8.916.155	16.949.913	1.034.970	0	26.901.038	0
	632420	PUSAT PENGEMBANGAN PENGUJIAN OBAT DAN MAKANAN NASIONAL	KP	24.126.484	14.000.000	0	0	38.126.484	0
	A00	RM		24.126.484	14.000.000	0	0	38.126.484	0
	632441	PUSAT RISET DAN KAJIAN OBAT DAN MAKANAN	KP	5.035.086	2.354.704	0	0	7.389.790	0
	A00	RM		5.035.086	2.354.704	0	0	7.389.790	0
	632458	PUSAT DATA DAN INFORMASI OBAT DAN MAKANAN	KP	6.662.203	28.166.038	19.801.288	0	54.629.529	0
	A00	RM		6.662.203	28.166.038	19.801.288	0	54.629.529	0
	672828	PUSAT PENGEMBANGAN SUMBER DAYA MANUSIA PENGAWASAN OBAT DAN MAKANAN	KP	5.085.000	43.987.191	2.030.000	0	51.102.191	0
	A00	RM		5.085.000	43.987.191	2.030.000	0	51.102.191	0
	02	JAWA BARAT		25.351.015	6.800.964	0	0	32.151.979	0
	432753	BALAI BESAR PENGAWAS OBAT DAN MAKANAN BANDUNG	KD	21.332.584	5.263.161	0	0	26.595.745	0
	A00	RM		21.332.584	5.263.161	0	0	26.595.745	0

KETENTUAN

DIPA Induk ini dituangkan lebih lanjut ke dalam DIPA Petikan dan DIPA Petikan dimaksud berlaku sebagai dokumen pelaksanaan kegiatan Satker.



DAFTAR ISIAN PELAKSANAAN ANGGARAN (DIPA) INDUK
TAHUN ANGGARAN 2022
NOMOR : DIPA-063.01-0/2022



DS:8060-1249-1946-7892

II. RINCIAN ALOKASI ANGGARAN PER SATKER

A. IDENTITAS UNIT :

1. KEMENTERIAN NEGARA / LEMBAGA : 063 BADAN PENGAWAS OBAT DAN MAKANAN
2. UNIT ORGANISASI : 063.01 Badan Pengawas Obat dan Makanan
3. PAGU : Rp.2.244.003.351.000
(DUA TRILIUN DUA RATUS EMPAT PULUH EMPAT MILIAR TIGA JUTA TIGA RATUS LIMA PULUH SATU RIBU RUPIAH)

B. RINCIAN ALOKASI ANGGARAN PER SATKER

(dalam ribuan rupiah)

NO	KODE	PROGRAM / PROPINSI / SATKER / SUMBER DANA	KP KD DK TP UB	JENIS BELANJA				PAGU/TARGET PENDAPATAN	TERCATAT
				PEGAWAI	BARANG	MODAL	BANTUAN SOSIAL		
1	2	3	4	5	6	7	8	9=5+6+7+8	10
	672840	LOKA POM DI KOTA TASIKMALAYA	KD	2.090.349	796.290	0	0	2.886.639	0
	A00	RM		2.090.349	796.290	0	0	2.886.639	0
	672846	LOKA POM DI KABUPATEN BOGOR	KD	1.928.082	741.513	0	0	2.669.595	0
	A00	RM		1.928.082	741.513	0	0	2.669.595	0
	03	JAWA TENGAH		25.979.153	5.669.684	0	0	31.648.837	0
	432762	BALAI BESAR PENGAWAS OBAT DAN MAKANAN SEMARANG	KD	20.750.782	4.512.310	0	0	25.263.092	0
	A00	RM		20.750.782	4.512.310	0	0	25.263.092	0
	672839	LOKA POM DI KOTA SURAKARTA	KD	2.901.740	585.794	0	0	3.487.534	0
	A00	RM		2.901.740	585.794	0	0	3.487.534	0
	672844	LOKA POM DI KABUPATEN BANYUMAS	KD	2.326.631	571.580	0	0	2.898.211	0
	A00	RM		2.326.631	571.580	0	0	2.898.211	0
	04	DI YOGYAKARTA		15.379.037	4.424.266	0	0	19.803.303	0
	432778	BALAI BESAR PENGAWAS OBAT DAN MAKANAN YOGYAKARTA	KD	15.379.037	4.424.266	0	0	19.803.303	0
	A00	RM		15.379.037	4.424.266	0	0	19.803.303	0
	05	JAWA TIMUR		24.298.281	6.077.901	0	0	30.376.182	0
	432784	BALAI BESAR PENGAWAS OBAT DAN MAKANAN SURABAYA	KD	19.955.677	4.908.280	0	0	24.863.957	0

KETENTUAN

DIPA Induk ini dituangkan lebih lanjut ke dalam DIPA Petikan dan DIPA Petikan dimaksud berlaku sebagai dokumen pelaksanaan kegiatan Satker.



DAFTAR ISIAN PELAKSANAAN ANGGARAN (DIPA) INDUK
TAHUN ANGGARAN 2022
NOMOR : DIPA-063.01-0/2022



DS:8060-1249-1946-7892

II. RINCIAN ALOKASI ANGGARAN PER SATKER

A. IDENTITAS UNIT :

1. KEMENTERIAN NEGARA / LEMBAGA : 063 BADAN PENGAWAS OBAT DAN MAKANAN
2. UNIT ORGANISASI : 063.01 Badan Pengawas Obat dan Makanan
3. PAGU : Rp.2.244.003.351.000
(DUA TRILIUN DUA RATUS EMPAT PULUH EMPAT MILIAR TIGA JUTA TIGA RATUS LIMA PULUH SATU RIBU RUPIAH)

B. RINCIAN ALOKASI ANGGARAN PER SATKER

(dalam ribuan rupiah)

NO	KODE	PROGRAM / PROPINSI / SATKER / SUMBER DANA	KP KD DK TP UB	JENIS BELANJA				PAGU/TARGET PENDAPATAN	TERCATAT
				PEGAWAI	BARANG	MODAL	BANTUAN SOSIAL		
1	2	3	4	5	6	7	8	9=5+6+7+8	10
	A00	RM		19.955.677	4.908.280	0	0	24.863.957	0
	672841	LOKA POM DI KABUPATEN KEDIRI	KD	2.291.374	569.280	0	0	2.860.654	0
	A00	RM		2.291.374	569.280	0	0	2.860.654	0
	672843	LOKA POM DI KABUPATEN JEMBER	KD	2.051.230	600.341	0	0	2.651.571	0
	A00	RM		2.051.230	600.341	0	0	2.651.571	0
	06	ACEH		13.335.612	5.474.175	0	0	18.809.787	0
	432790	BALAI BESAR PENGAWAS OBAT DAN MAKANAN BANDA ACEH	KD	9.882.542	4.360.165	0	0	14.242.707	0
	A00	RM		9.882.542	4.360.165	0	0	14.242.707	0
	690463	LOKA POM DI ACEH TENGAH	KD	1.726.535	534.600	0	0	2.261.135	0
	A00	RM		1.726.535	534.600	0	0	2.261.135	0
	690481	LOKA POM DI ACEH SELATAN	KD	1.726.535	579.410	0	0	2.305.945	0
	A00	RM		1.726.535	579.410	0	0	2.305.945	0
	07	SUMATERA UTARA		19.678.602	4.998.547	0	0	24.677.149	0
	432804	BALAI BESAR PENGAWAS OBAT DAN MAKANAN MEDAN	KD	16.225.532	4.095.447	0	0	20.320.979	0
	A00	RM		16.225.532	4.095.447	0	0	20.320.979	0
	690464	LOKA POM DI KOTA TANJUNGBALAI	KD	1.726.535	474.300	0	0	2.200.835	0

KETENTUAN

DIPA Induk ini dituangkan lebih lanjut ke dalam DIPA Petikan dan DIPA Petikan dimaksud berlaku sebagai dokumen pelaksanaan kegiatan Satker.



DAFTAR ISIAN PELAKSANAAN ANGGARAN (DIPA) INDUK
TAHUN ANGGARAN 2022
NOMOR : DIPA-063.01-0/2022



II. RINCIAN ALOKASI ANGGARAN PER SATKER

A. IDENTITAS UNIT :

1. KEMENTERIAN NEGARA / LEMBAGA : 063 BADAN PENGAWAS OBAT DAN MAKANAN
2. UNIT ORGANISASI : 063.01 Badan Pengawas Obat dan Makanan
3. PAGU : Rp.2.244.003.351.000
(DUA TRILIUN DUA RATUS EMPAT PULUH EMPAT MILIAR TIGA JUTA TIGA RATUS LIMA PULUH SATU RIBU RUPIAH)

B. RINCIAN ALOKASI ANGGARAN PER SATKER

(dalam ribuan rupiah)

NO	KODE	PROGRAM / PROPINSI / SATKER / SUMBER DANA	KP KD DK TP UB	JENIS BELANJA				PAGU/TARGET PENDAPATAN	TERCATAT
				PEGAWAI	BARANG	MODAL	BANTUAN SOSIAL		
1	2	3	4	5	6	7	8	9=5+6+7+8	10
	A00	RM		1.726.535	474.300	0	0	2.200.835	0
	690482	LOKA POM DI KABUPATEN TOBA SAMOSIR	KD	1.726.535	428.800	0	0	2.155.335	0
	A00	RM		1.726.535	428.800	0	0	2.155.335	0
	08	SUMATERA BARAT		19.012.225	5.117.517	0	0	24.129.742	0
	432810	BALAI BESAR PENGAWAS OBAT DAN MAKANAN PADANG	KD	15.559.155	4.238.877	0	0	19.798.032	0
	A00	RM		15.559.155	4.238.877	0	0	19.798.032	0
	690465	LOKA POM DI KOTA PAYAKUMBUH	KD	1.726.535	461.400	0	0	2.187.935	0
	A00	RM		1.726.535	461.400	0	0	2.187.935	0
	690483	LOKA POM DI KABUPATEN DHARMASRAYA	KD	1.726.535	417.240	0	0	2.143.775	0
	A00	RM		1.726.535	417.240	0	0	2.143.775	0
	09	RIAU		17.136.753	6.710.125	0	0	23.846.878	0
	432829	BALAI BESAR PENGAWAS OBAT DAN MAKANAN PEKAN BARU	KD	13.769.864	5.377.918	0	0	19.147.782	0
	A00	RM		13.769.864	5.377.918	0	0	19.147.782	0
	672849	LOKA POM DI KOTA DUMAI	KD	1.640.354	625.927	0	0	2.266.281	0
	A00	RM		1.640.354	625.927	0	0	2.266.281	0
	690484	LOKA POM DI KABUPATEN INDRAGIRI HILIR	KD	1.726.535	706.280	0	0	2.432.815	0
	A00	RM		1.726.535	706.280	0	0	2.432.815	0

KETENTUAN

DIPA Induk ini dituangkan lebih lanjut ke dalam DIPA Petikan dan DIPA Petikan dimaksud berlaku sebagai dokumen pelaksanaan kegiatan Satker.



**DAFTAR ISI AN PELAKSANAAN ANGGARAN (DIPA) INDUK
TAHUN ANGGARAN 2022
NOMOR : DIPA-063.01-0/2022**



II. RINCIAN ALOKASI ANGGARAN PER SATKER

A. IDENTITAS UNIT :

1. KEMENTERIAN NEGARA / LEMBAGA : 063 BADAN PENGAWAS OBAT DAN MAKANAN
2. UNIT ORGANISASI : 063.01 Badan Pengawas Obat dan Makanan
3. PAGU : Rp.2.244.003.351.000
(DUA TRILIUN DUA RATUS EMPAT PULUH EMPAT MILIAR TIGA JUTA TIGA RATUS LIMA PULUH SATU RIBU RUPIAH)

B. RINCIAN ALOKASI ANGGARAN PER SATKER

(dalam ribuan rupiah)

NO	KODE	PROGRAM / PROPINSI / SATKER / SUMBER DANA	KP KD DK TP UB	JENIS BELANJA				PAGU/TARGET PENDAPATAN	TERCATAT
				PEGAWAI	BARANG	MODAL	BANTUAN SOSIAL		
1	2	3	4	5	6	7	8	9=5+6+7+8	10
	10	JAMBI		10.014.437	3.982.398	0	0	13.996.835	0
	432835	BALAI PENGAWAS OBAT DAN MAKANAN JAMBI	KD	8.287.902	3.447.598	0	0	11.735.500	0
	A00	RM		8.287.902	3.447.598	0	0	11.735.500	0
	690466	LOKA POM DI KOTA SUNGAI PENUH	KD	1.726.535	534.800	0	0	2.261.335	0
	A00	RM		1.726.535	534.800	0	0	2.261.335	0
	11	SUMATERA SELATAN		12.883.193	4.958.476	0	0	17.841.669	0
	432841	BALAI BESAR PENGAWAS OBAT DAN MAKANAN PALEMBANG	KD	11.225.500	4.264.172	0	0	15.489.672	0
	A00	RM		11.225.500	4.264.172	0	0	15.489.672	0
	672851	LOKA POM DI KOTA LUBUKLINGGAU	KD	1.657.693	694.304	0	0	2.351.997	0
	A00	RM		1.657.693	694.304	0	0	2.351.997	0
	12	LAMPUNG		14.074.038	4.304.824	0	0	18.378.862	0
	432850	BALAI BESAR PENGAWAS OBAT DAN MAKANAN BANDAR LAMPUNG	KD	12.347.503	3.838.580	0	0	16.186.083	0
	A00	RM		12.347.503	3.838.580	0	0	16.186.083	0
	690467	LOKA POM DI KABUPATEN TULANGBAWANG	KD	1.726.535	466.244	0	0	2.192.779	0
	A00	RM		1.726.535	466.244	0	0	2.192.779	0
	13	KALIMANTAN BARAT		11.612.206	3.402.827	0	0	15.015.033	0

KETENTUAN

DIPA Induk ini dituangkan lebih lanjut ke dalam DIPA Petikan dan DIPA Petikan dimaksud berlaku sebagai dokumen pelaksanaan kegiatan Satker.



**DAFTAR ISI AN PELAKSANAAN ANGGARAN (DIPA) INDUK
TAHUN ANGGARAN 2022
NOMOR : DIPA-063.01-0/2022**



II. RINCIAN ALOKASI ANGGARAN PER SATKER

A. IDENTITAS UNIT :

1. KEMENTERIAN NEGARA / LEMBAGA : 063 BADAN PENGAWAS OBAT DAN MAKANAN
2. UNIT ORGANISASI : 063.01 Badan Pengawas Obat dan Makanan
3. PAGU : Rp.2.244.003.351.000
(DUA TRILIUN DUA RATUS EMPAT PULUH EMPAT MILIAR TIGA JUTA TIGA RATUS LIMA PULUH SATU RIBU RUPIAH)

B. RINCIAN ALOKASI ANGGARAN PER SATKER

(dalam ribuan rupiah)

NO	KODE	PROGRAM / PROPINSI / SATKER / SUMBER DANA	KP KD DK TP UB	JENIS BELANJA				PAGU/TARGET PENDAPATAN	TERCATAT
				PEGAWAI	BARANG	MODAL	BANTUAN SOSIAL		
				51	52	53	57		
1	2	3	4	5	6	7	8	9=5+6+7+8	10
	432866	BALAI BESAR PENGAWAS OBAT DAN MAKANAN PONTIANAK	KD	9.885.671	2.870.880	0	0	12.756.551	0
	A00	RM		9.885.671	2.870.880	0	0	12.756.551	0
	690468	LOKA POM DI KABUPATEN SANGGAU	KD	1.726.535	531.947	0	0	2.258.482	0
	A00	RM		1.726.535	531.947	0	0	2.258.482	0
	14	KALIMANTAN TENGAH		9.880.973	4.554.725	0	0	14.435.698	0
	432872	BALAI BESAR PENGAWAS OBAT DAN MAKANAN DI PALANGKARAYA	KD	8.154.438	3.845.725	0	0	12.000.163	0
	A00	RM		8.154.438	3.845.725	0	0	12.000.163	0
	690469	LOKA POM DI KABUPATEN KOTAWARINGIN BARAT	KD	1.726.535	709.000	0	0	2.435.535	0
	A00	RM		1.726.535	709.000	0	0	2.435.535	0
	15	KALIMANTAN SELATAN		12.236.066	5.998.532	0	0	18.234.598	0
	432881	BALAI BESAR PENGAWAS OBAT DAN MAKANAN BANJARMASIN	KD	8.782.996	4.868.732	0	0	13.651.728	0
	A00	RM		8.782.996	4.868.732	0	0	13.651.728	0
	690470	LOKA POM DI KABUPATEN HULU SUNGAI UTARA	KD	1.726.535	600.000	0	0	2.326.535	0
	A00	RM		1.726.535	600.000	0	0	2.326.535	0
	690485	LOKA POM DI KABUPATEN TANAH BUMBU	KD	1.726.535	529.800	0	0	2.256.335	0
	A00	RM		1.726.535	529.800	0	0	2.256.335	0

KETENTUAN

DIPA Induk ini dituangkan lebih lanjut ke dalam DIPA Petikan dan DIPA Petikan dimaksud berlaku sebagai dokumen pelaksanaan kegiatan Satker.



DAFTAR ISIAN PELAKSANAAN ANGGARAN (DIPA) INDUK
TAHUN ANGGARAN 2022
NOMOR : DIPA-063.01-0/2022



DS:8060-1249-1946-7892

II. RINCIAN ALOKASI ANGGARAN PER SATKER

A. IDENTITAS UNIT :

1. KEMENTERIAN NEGARA / LEMBAGA : 063 BADAN PENGAWAS OBAT DAN MAKANAN
2. UNIT ORGANISASI : 063.01 Badan Pengawas Obat dan Makanan
3. PAGU : Rp.2.244.003.351.000
(DUA TRILIUN DUA RATUS EMPAT PULUH EMPAT MILIAR TIGA JUTA TIGA RATUS LIMA PULUH SATU RIBU RUPIAH)

B. RINCIAN ALOKASI ANGGARAN PER SATKER

(dalam ribuan rupiah)

NO	KODE	PROGRAM / PROPINSI / SATKER / SUMBER DANA	KP KD DK TP UB	JENIS BELANJA				PAGU/TARGET PENDAPATAN	TERCATAT
				PEGAWAI	BARANG	MODAL	BANTUAN SOSIAL		
1	2	3	4	5	6	7	8	9=5+6+7+8	10
	16	KALIMANTAN TIMUR		12.274.578	4.064.016	0	0	16.338.594	0
	432897	BALAI BESAR PENGAWAS OBAT DAN MAKANAN SAMARINDA	KD	10.548.043	3.532.536	0	0	14.080.579	0
	A00	RM		10.548.043	3.532.536	0	0	14.080.579	0
	690471	LOKA POM DI KOTA BALIKPAPAN	KD	1.726.535	531.480	0	0	2.258.015	0
	A00	RM		1.726.535	531.480	0	0	2.258.015	0
	17	SULAWESI UTARA		11.567.890	5.740.789	0	0	17.308.679	0
	432901	BALAI BESAR PENGAWAS OBAT DAN MAKANAN MANADO	KD	9.841.355	5.090.289	0	0	14.931.644	0
	A00	RM		9.841.355	5.090.289	0	0	14.931.644	0
	690472	LOKA POM DI KABUPATEN KEPULAUAN SANGIHE	KD	1.726.535	650.500	0	0	2.377.035	0
	A00	RM		1.726.535	650.500	0	0	2.377.035	0
	18	SULAWESI TENGAH		10.585.646	3.493.644	0	0	14.079.290	0
	432917	BALAI PENGAWAS OBAT DAN MAKANAN PALU	KD	8.859.111	3.051.644	0	0	11.910.755	0
	A00	RM		8.859.111	3.051.644	0	0	11.910.755	0
	690473	LOKA POM DI KABUPATEN BANGGAI	KD	1.726.535	442.000	0	0	2.168.535	0
	A00	RM		1.726.535	442.000	0	0	2.168.535	0
	19	SULAWESI SELATAN		20.319.337	5.987.280	0	0	26.306.617	0

KETENTUAN

DIPA Induk ini dituangkan lebih lanjut ke dalam DIPA Petikan dan DIPA Petikan dimaksud berlaku sebagai dokumen pelaksanaan kegiatan Satker.



**DAFTAR ISIAN PELAKSANAAN ANGGARAN (DIPA) INDUK
TAHUN ANGGARAN 2022
NOMOR : DIPA-063.01-0/2022**



DS:8060-1249-1946-7892

II. RINCIAN ALOKASI ANGGARAN PER SATKER

A. IDENTITAS UNIT :

1. KEMENTERIAN NEGARA / LEMBAGA : 063 BADAN PENGAWAS OBAT DAN MAKANAN
2. UNIT ORGANISASI : 063.01 Badan Pengawas Obat dan Makanan
3. PAGU : Rp.2.244.003.351.000
(DUA TRILIUN DUA RATUS EMPAT PULUH EMPAT MILIAR TIGA JUTA TIGA RATUS LIMA PULUH SATU RIBU RUPIAH)

B. RINCIAN ALOKASI ANGGARAN PER SATKER

(dalam ribuan rupiah)


NO	KODE	PROGRAM / PROPINSI / SATKER / SUMBER DANA	KP KD DK TP UB	JENIS BELANJA				PAGU/TARGET PENDAPATAN	TERCATAT
				PEGAWAI	BARANG	MODAL	BANTUAN SOSIAL		
1	2	3	4	5	6	7	8	9=5+6+7+8	10
	432923	BALAI BESAR PENGAWAS OBAT DAN MAKANAN MAKASSAR	KD	18.475.911	5.319.802	0	0	23.795.713	0
	A00	RM		18.475.911	5.319.802	0	0	23.795.713	0
	672845	LOKA POM DI KOTA PALOPO	KD	1.843.426	667.478	0	0	2.510.904	0
	A00	RM		1.843.426	667.478	0	0	2.510.904	0
	20	SULAWESI TENGGARA		11.673.022	2.867.317	0	0	14.540.339	0
	432932	BALAI PENGAWAS OBAT DAN MAKANAN KENDARI	KD	9.387.276	2.294.579	0	0	11.681.855	0
	A00	RM		9.387.276	2.294.579	0	0	11.681.855	0
	672850	LOKA POM DI KOTA BAUBAU	KD	2.285.746	572.738	0	0	2.858.484	0
	A00	RM		2.285.746	572.738	0	0	2.858.484	0
	21	MALUKU		9.046.589	3.189.357	0	0	12.235.946	0
	432948	BALAI PENGAWAS OBAT DAN MAKANAN AMBON	KD	7.603.048	2.668.809	0	0	10.271.857	0
	A00	RM		7.603.048	2.668.809	0	0	10.271.857	0
	672854	LOKA POM DI KABUPATEN KEPULAUAN TANIMBAR	KD	1.443.541	520.548	0	0	1.964.089	0
	A00	RM		1.443.541	520.548	0	0	1.964.089	0
	22	BALI		16.917.935	4.601.299	0	0	21.519.234	0
	432954	BALAI BESAR PENGAWAS OBAT DAN MAKANAN DENPASAR	KD	15.191.400	4.144.299	0	0	19.335.699	0

KETENTUAN

DIPA Induk ini dituangkan lebih lanjut ke dalam DIPA Petikan dan DIPA Petikan dimaksud berlaku sebagai dokumen pelaksanaan kegiatan Satker.



**DAFTAR ISIAN PELAKSANAAN ANGGARAN (DIPA) INDUK
TAHUN ANGGARAN 2022
NOMOR : DIPA-063.01-0/2022**



DS:8060-1249-1946-7892

II. RINCIAN ALOKASI ANGGARAN PER SATKER

A. IDENTITAS UNIT :

1. KEMENTERIAN NEGARA / LEMBAGA : 063 BADAN PENGAWAS OBAT DAN MAKANAN
2. UNIT ORGANISASI : 063.01 Badan Pengawas Obat dan Makanan
3. PAGU : Rp.2.244.003.351.000
(DUA TRILIUN DUA RATUS EMPAT PULUH EMPAT MILIAR TIGA JUTA TIGA RATUS LIMA PULUH SATU RIBU RUPIAH)

B. RINCIAN ALOKASI ANGGARAN PER SATKER

(dalam ribuan rupiah)

NO	KODE	PROGRAM / PROPINSI / SATKER / SUMBER DANA	KP KD DK TP UB	JENIS BELANJA				PAGU/TARGET PENDAPATAN	TERCATAT
				PEGAWAI	BARANG	MODAL	BANTUAN SOSIAL		
1	2	3	4	5	6	7	8	9=5+6+7+8	10
	A00	RM		15.191.400	4.144.299	0	0	19.335.699	0
	690474	LOKA POM DI KABUPATEN BULELENG	KD	1.726.535	457.000	0	0	2.183.535	0
	A00	RM		1.726.535	457.000	0	0	2.183.535	0
	23	NUSA TENGGARA BARAT		11.369.592	3.831.820	0	0	15.201.412	0
	432960	BALAI BESAR PENGAWAS OBAT DAN MAKANAN MATARAM	KD	9.643.057	3.047.785	0	0	12.690.842	0
	A00	RM		9.643.057	3.047.785	0	0	12.690.842	0
	690475	LOKA POM DI KABUPATEN BIMA	KD	1.726.535	784.035	0	0	2.510.570	0
	A00	RM		1.726.535	784.035	0	0	2.510.570	0
	24	NUSA TENGGARA TIMUR		11.032.135	3.706.383	0	0	14.738.518	0
	432979	BALAI PENGAWAS OBAT DAN MAKANAN KUPANG	KD	7.522.581	2.202.055	0	0	9.724.636	0
	A00	RM		7.522.581	2.202.055	0	0	9.724.636	0
	672853	LOKA POM DI KABUPATEN ENDE	KD	1.737.550	668.293	0	0	2.405.843	0
	A00	RM		1.737.550	668.293	0	0	2.405.843	0
	690486	LOKA POM DI KABUPATEN MANGGARAI BARAT	KD	1.772.004	836.035	0	0	2.608.039	0
	A00	RM		1.772.004	836.035	0	0	2.608.039	0
	25	PAPUA		14.483.338	4.943.259	0	0	19.426.597	0

KETENTUAN

DIPA Induk ini dituangkan lebih lanjut ke dalam DIPA Petikan dan DIPA Petikan dimaksud berlaku sebagai dokumen pelaksanaan kegiatan Satker.



**DAFTAR ISIAN PELAKSANAAN ANGGARAN (DIPA) INDUK
TAHUN ANGGARAN 2022
NOMOR : DIPA-063.01-0/2022**



DS:8060-1249-1946-7892

II. RINCIAN ALOKASI ANGGARAN PER SATKER

A. IDENTITAS UNIT :

1. KEMENTERIAN NEGARA / LEMBAGA : 063 BADAN PENGAWAS OBAT DAN MAKANAN
2. UNIT ORGANISASI : 063.01 Badan Pengawas Obat dan Makanan
3. PAGU : Rp.2.244.003.351.000
(DUA TRILIUN DUA RATUS EMPAT PULUH EMPAT MILIAR TIGA JUTA TIGA RATUS LIMA PULUH SATU RIBU RUPIAH)

B. RINCIAN ALOKASI ANGGARAN PER SATKER

(dalam ribuan rupiah)

NO	KODE	PROGRAM / PROPINSI / SATKER / SUMBER DANA	KP KD DK TP UB	JENIS BELANJA				PAGU/TARGET PENDAPATAN	TERCATAT
				PEGAWAI	BARANG	MODAL	BANTUAN SOSIAL		
1	2	3	4	5	6	7	8	9=5+6+7+8	10
	432985	BALAI BESAR PENGAWAS OBAT DAN MAKANAN JAYAPURA	KD	10.740.492	3.848.445	0	0	14.588.937	0
	A00	RM		10.740.492	3.848.445	0	0	14.588.937	0
	672852	LOKA POM DI KABUPATEN MIMIKA	KD	1.981.311	662.814	0	0	2.644.125	0
	A00	RM		1.981.311	662.814	0	0	2.644.125	0
	690476	LOKA POM DI KABUPATEN MERAUKE	KD	1.761.535	432.000	0	0	2.193.535	0
	A00	RM		1.761.535	432.000	0	0	2.193.535	0
	26	BENGKULU		11.418.455	4.751.730	0	0	16.170.185	0
	432991	BALAI PENGAWAS OBAT DAN MAKANAN BENGKULU	KD	9.691.920	4.234.730	0	0	13.926.650	0
	A00	RM		9.691.920	4.234.730	0	0	13.926.650	0
	690477	LOKA POM DI KABUPATEN REJANG LEBONG	KD	1.726.535	517.000	0	0	2.243.535	0
	A00	RM		1.726.535	517.000	0	0	2.243.535	0
	28	MALUKU UTARA		5.463.961	2.138.493	0	0	7.602.454	0
	419508	BALAI PENGAWAS OBAT DAN MAKANAN SOFIFI	KD	3.737.426	1.680.417	0	0	5.417.843	0
	A00	RM		3.737.426	1.680.417	0	0	5.417.843	0
	690462	LOKA POM DI KABUPATEN PULAU MOROTAI	KD	1.726.535	458.076	0	0	2.184.611	0
	A00	RM		1.726.535	458.076	0	0	2.184.611	0
	29	BANTEN		12.662.019	5.055.421	0	0	17.717.440	0

KETENTUAN

DIPA Induk ini dituangkan lebih lanjut ke dalam DIPA Petikan dan DIPA Petikan dimaksud berlaku sebagai dokumen pelaksanaan kegiatan Satker.



**DAFTAR ISIAN PELAKSANAAN ANGGARAN (DIPA) INDUK
TAHUN ANGGARAN 2022
NOMOR : DIPA-063.01-0/2022
II. RINCIAN ALOKASI ANGGARAN PER SATKER**



A. IDENTITAS UNIT :

1. KEMENTERIAN NEGARA / LEMBAGA : 063 BADAN PENGAWAS OBAT DAN MAKANAN
2. UNIT ORGANISASI : 063.01 Badan Pengawas Obat dan Makanan
3. PAGU : Rp.2.244.003.351.000
(DUA TRILIUN DUA RATUS EMPAT PULUH EMPAT MILIAR TIGA JUTA TIGA RATUS LIMA PULUH SATU RIBU RUPIAH)

B. RINCIAN ALOKASI ANGGARAN PER SATKER

(dalam ribuan rupiah)

NO	KODE	PROGRAM / PROPINSI / SATKER / SUMBER DANA	KP KD DK TP UB	JENIS BELANJA				PAGU/TARGET PENDAPATAN	TERCATAT
				PEGAWAI	BARANG	MODAL	BANTUAN SOSIAL		
				51	52	53	57		
1	2	3	4	5	6	7	8	9=5+6+7+8	10
	672821	BALAI BESAR PENGAWAS OBAT DAN MAKANAN DI SERANG	KD	10.364.309	4.239.406	0	0	14.603.715	0
	A00	RM		10.364.309	4.239.406	0	0	14.603.715	0
	672847	LOKA POM DI KABUPATEN TANGERANG	KD	2.297.710	816.015	0	0	3.113.725	0
	A00	RM		2.297.710	816.015	0	0	3.113.725	0
	30	KEP. BANGKA BELITUNG		7.054.730	2.991.811	0	0	10.046.541	0
	672842	BALAI PENGAWAS OBAT DAN MAKANAN DI PANGKAL PINANG	KD	5.328.195	2.495.811	0	0	7.824.006	0
	A00	RM		5.328.195	2.495.811	0	0	7.824.006	0
	690479	LOKA POM DI KABUPATEN BELITUNG	KD	1.726.535	496.000	0	0	2.222.535	0
	A00	RM		1.726.535	496.000	0	0	2.222.535	0
	31	GORONTALO		5.374.936	2.832.210	0	0	8.207.146	0
	672859	BALAI PENGAWAS OBAT DAN MAKANAN DI GORONTALO	KD	5.374.936	2.832.210	0	0	8.207.146	0
	A00	RM		5.374.936	2.832.210	0	0	8.207.146	0
	32	KEPULAUAN RIAU		8.265.904	5.932.956	0	0	14.198.860	0
	672838	BALAI PENGAWAS OBAT DAN MAKANAN DI BATAM	KD	6.539.369	5.287.458	0	0	11.826.827	0
	A00	RM		6.539.369	5.287.458	0	0	11.826.827	0

KETENTUAN

DIPA Induk ini dituangkan lebih lanjut ke dalam DIPA Petikan dan DIPA Petikan dimaksud berlaku sebagai dokumen pelaksanaan kegiatan Satker.



DAFTAR ISIAN PELAKSANAAN ANGGARAN (DIPA) INDUK
TAHUN ANGGARAN 2022
NOMOR : DIPA-063.01-0/2022



DS:8060-1249-1946-7892

II. RINCIAN ALOKASI ANGGARAN PER SATKER

A. IDENTITAS UNIT :

1. KEMENTERIAN NEGARA / LEMBAGA : 063 BADAN PENGAWAS OBAT DAN MAKANAN
2. UNIT ORGANISASI : 063.01 Badan Pengawas Obat dan Makanan
3. PAGU : Rp.2.244.003.351.000
(DUA TRILIUN DUA RATUS EMPAT PULUH EMPAT MILIAR TIGA JUTA TIGA RATUS LIMA PULUH SATU RIBU RUPIAH)

B. RINCIAN ALOKASI ANGGARAN PER SATKER

(dalam ribuan rupiah)

NO	KODE	PROGRAM / PROPINSI / SATKER / SUMBER DANA	KP KD DK TP UB	JENIS BELANJA				PAGU/TARGET PENDAPATAN	TERCATAT
				PEGAWAI	BARANG	MODAL	BANTUAN SOSIAL		
1	2	3	4	5	6	7	8	9=5+6+7+8	10
	690478	LOKA POM DI KOTA TANJUNGPINANG	KD	1.726.535	645.498	0	0	2.372.033	0
	A00	RM		1.726.535	645.498	0	0	2.372.033	0
	33	PAPUA BARAT		7.072.407	3.594.739	0	0	10.667.146	0
	689071	BALAI PENGAWAS OBAT DAN MAKANAN DI MANOKWARI	KD	5.295.872	3.043.739	0	0	8.339.611	0
	A00	RM		5.295.872	3.043.739	0	0	8.339.611	0
	690480	LOKA POM DI KABUPATEN SORONG	KD	1.776.535	551.000	0	0	2.327.535	0
	A00	RM		1.776.535	551.000	0	0	2.327.535	0
	34	SULAWESI BARAT		4.533.082	2.019.504	0	0	6.552.586	0
	419578	BALAI PENGAWAS OBAT DAN MAKANAN MAMUJU	KD	4.533.082	2.019.504	0	0	6.552.586	0
	A00	RM		4.533.082	2.019.504	0	0	6.552.586	0
	35	KALIMANTAN UTARA		2.273.851	911.812	0	0	3.185.663	0
	672848	LOKA POM DI KOTA TARAKAN	KD	2.273.851	911.812	0	0	3.185.663	0
	A00	RM		2.273.851	911.812	0	0	3.185.663	0
		TOTAL		662.910.969	1.166.287.077	414.805.305	0	2.244.003.351	14.213.038
		RM		662.910.969	1.070.884.391	404.919.413	0	2.138.714.773	14.213.038
		PNBP		0	95.402.686	9.885.892	0	105.288.578	0
		PENDAPATAN						195.382.554	

KETENTUAN

DIPA Induk ini dituangkan lebih lanjut ke dalam DIPA Petikan dan DIPA Petikan dimaksud berlaku sebagai dokumen pelaksanaan kegiatan Satker.

Jakarta, 17 November 2021

Kepala Badan

Dr.Ir.Penny K.Lukito, MCP
NIP 196311091990032001



**DAFTAR ISIAN PELAKSANAAN ANGGARAN (DIPA) INDUK
TAHUN ANGGARAN 2022
NOMOR : DIPA-063.01-0/2022**



III. RENCANA PENARIKAN DANA DAN PERKIRAAN PENERIMAAN

A. IDENTITAS UNIT :

1. KEMENTERIAN NEGARA / LEMBAGA : 063 BADAN PENGAWAS OBAT DAN MAKANAN
2. UNIT ORGANISASI : 063.01 Badan Pengawas Obat dan Makanan
3. PAGU : Rp.2.244.003.351.000
(DUA TRILIUN DUA RATUS EMPAT PULUH EMPAT MILIAR TIGA JUTA TIGA RATUS LIMA PULUH SATU RIBU RUPIAH)

B. RENCANA PER PROGRAM

(dalam ribuan rupiah)

NO	KODE	URAIAN PROGRAM	PAGU	JANUARI	PEBRUARI	MARET	APRIL	MEI	JUNI	JULI	AGUSTUS	SEPTEMBER	OKTOBER	NOPEMBER	DESEMBER
1	063.01.D	Program Pengawasan Obat dan Makanan													
		RENCANA PENARIKAN DANA	1.072.414.039	33.021.422	45.200.960	67.227.086	75.185.536	83.744.643	98.270.977	89.873.781	98.755.138	118.908.211	108.123.126	126.075.109	128.028.049
		PERKIRAAN / TARGET PENDAPATAN	195.382.554	16.281.860	16.281.860	16.281.860	16.281.860	16.281.860	16.281.860	16.281.860	16.281.860	16.281.860	16.281.860	16.281.860	16.282.094
2	063.01.W	Program Dukungan Manajemen													
		RENCANA PENARIKAN DANA	1.171.589.312	57.356.038	82.491.369	89.320.104	88.630.137	101.019.739	110.418.910	102.334.452	113.898.572	98.884.447	104.211.740	106.227.496	116.796.308
		TOTAL RENCANA PENARIKAN DANA	2.244.003.351	90.377.460	127.692.329	156.547.190	163.815.673	184.764.382	208.689.887	192.208.233	212.653.710	217.792.659	212.334.866	232.302.605	244.824.357
		TOTAL PERKIRAAN / TARGET PENDAPATAN	195.382.554	16.281.860	16.281.860	16.281.860	16.281.860	16.281.860	16.281.860	16.281.860	16.281.860	16.281.860	16.281.860	16.281.860	16.282.094

Jakarta, 17 November 2021
Kepala Badan

Dr.Ir.Penny K.Lukito, MCP
NIP 196311091990032001