



**SURAT PENGESAHAN DAFTAR ISIAN PELAKSANAAN ANGGARAN (SP-DIPA) INDUK
TAHUN ANGGARAN 2018
NOMOR : SP DIPA-063.01-0/2018**



DS:1056-3605-0319-7014

A. DASAR HUKUM :

1. UU No. 17 Tahun 2003 tentang Keuangan Negara.
2. UU No. 1 Tahun 2004 tentang Perbendaharaan Negara.
3. UU No. 15 Tahun 2017 tentang APBN TA 2018.

B. DENGAN INI DISAHKAN ALOKASI ANGGARAN UNTUK :

1. KEMENTERIAN NEGARA/ LEMBAGA : 063 BADAN PENGAWAS OBAT DAN MAKANAN
2. UNIT ORGANISASI : 063.01 BADAN PENGAWAS OBAT DAN MAKANAN
3. PAGU : Rp.2.173.728.393.000

(DUA TRILIUN SERATUS TUJUH PULUH TIGA MILIAR TUJUH RATUS DUA PULUH DELAPAN JUTA TIGA RATUS SEMBILAN PULUH TIGA RIBU RUPIAH)

C. PERNYATAAN SYARAT DAN KETENTUAN(DISCLAIMER) :


1. DIPA Induk yang telah disahkan ini lebih lanjut dituangkan kedalam DIPA Petikan untuk masing-masing Satker.
2. Pengesahan DIPA Induk sekaligus merupakan pengesahan DIPA Petikan.
3. DIPA Induk tidak berfungsi sebagai dasar pelaksanaan kegiatan atau dasar pencairan dana/pengesahan bagi Bendahara Umum Negara/Kuasa Bendahara Umum Negara.
4. Informasi mengenai Kuasa Pengguna Anggaran, Bendahara Pengeluaran dan Pejabat Penanda tangan SPM untuk masing-masing Satker terdapat pada DIPA Petikan.
5. Rencana Penarikan Dana dan Perkiraan Penerimaan yang tercantum dalam Halaman III DIPA Induk merupakan akumulasi rencana Penarikan Dana dan Perkiraan Penerimaan dari seluruh satker.
6. Tanggung jawab terhadap kebenaran alokasi yang tertuang dalam DIPA Induk sepenuhnya berada pada Pengguna Anggaran/Kuasa Pengguna Anggaran.
7. DIPA Induk ini berlaku sejak tanggal 1 Januari 2018 sampai dengan 31 Desember 2018.

Jakarta, 05 Desember 2017
A.N MENTERI KEUANGAN
DIREKTUR JENDERAL ANGGARAN

ASKOLANI
NIP.196606111992021001



**DAFTAR ISIAN PELAKSANAAN ANGGARAN (DIPA) INDUK
TAHUN ANGGARAN 2018
NOMOR : DIPA-063.01-0/2018**



DS:1056-3605-0319-7014

I. INFORMASI KINERJA DAN ANGGARAN PROGRAM

Halaman : 1 dari 1

A. IDENTITAS UNIT :

1. KEMENTERIAN NEGARA / LEMBAGA	:	063	BADAN PENGAWAS OBAT DAN MAKANAN	
2. UNIT ORGANISASI	:	063.01	BADAN PENGAWAS OBAT DAN MAKANAN	
3. PAGU	:		Rp.2.173.728.393.000	
			(DUA TRILIUN SERATUS TUJUH PULUH TIGA MILIAR TUJUH RATUS DUA PULUH DELAPAN JUTA TIGA RATUS SEMBILAN PULUH TIGA RIBU RUPIAH)	

B. KETERKAITAN DENGAN PROGRAM, SASARAN, STRATEGIS K/L, FUNGSI DAN PRIORITAS PEMBANGUNAN DALAM RKP :

(dalam ribuan rupiah)


1. PROGRAM	:	01	Program Dukungan Manajemen dan Pelaksanaan Tugas Teknis Lainnya BPOM	378.332.217
		02	Program Peningkatan Sarana dan Prasarana Aparatur BPOM	115.121.000
		06	Program Pengawasan Obat dan Makanan	1.680.275.176
2. SASARAN STRATEGIS	:	01	Menguatnya Sistem Pengawasan Obat dan Makanan	
		02	Meningkatnya kemandirian pelaku usaha, kemitraan dengan pemangku kepentingan, dan partisipasi masyarakat.	
		03	Meningkatnya Kualitas Kapasitas Kelembagaan BPOM	
3. FUNGSI	:	07	KESEHATAN	2.173.728.393
SUB FUNGSI	:	0701	OBAT DAN PERBEKALAN KESEHATAN	2.173.728.393

Jakarta, 05 Desember 2017
Sekretaris Utama

Dra. Reri Indriani, Apt, M.Si
NIP 196305271989032001



**DAFTAR ISI PELAKSANAAN ANGGARAN (DIPA) INDUK
TAHUN ANGGARAN 2018
NOMOR : DIPA-063.01-0/2018**



I. INFORMASI KINERJA DAN ANGGARAN PROGRAM

C. RINCIAN KINERJA PROGRAM DAN KEGIATAN :

(dalam ribuan rupiah)


KODE	PROGRAM / SASARAN PROGRAM / INDIKATOR KINERJA PROGRAM / OUTPUT PROGRAM / INDIKATOR OUTPUT PROGRAM KEGIATAN / SASARAN KEGIATAN / INDIKATOR KINERJA KEGIATAN / OUTPUT / INDIKATOR OUTPUT	TARGET / INDIKATOR	VOLUME / SATUAN	ALOKASI DANA
063.01.01	PROGRAM DUKUNGAN MANAJEMEN DAN PELAKSANAAN TUGAS TEKNIS LAINNYA BPOM SASARAN PROGRAM Meningkatnya kualitas kapasitas kelembagaan BPOM INDIKATOR KINERJA PROGRAM 01 Capaian pelaksanaan Reformasi Birokrasi di BPOM 02 Opini Laporan Keuangan BPOM dari BPK 03 Nilai SAKIP BPOM dari MENPAN OUTPUT PROGRAM 01 Produk hukum dalam rangka memperkuat Sistem Pengawasan Obat dan Makanan INDIKATOR OUTPUT PROGRAM 01 Peraturan Kepala BPOM yang diundangkan	A- WTP- A- 20Peraturan		378.332.217 25.743.700
3157	KEGIATAN KOORDINASI KEGIATAN PENYUSUNAN RANCANGAN PERATURAN PERUNDANG-UNDANGAN, BANTUAN HUKUM, LAYANAN PENGADUAN KONSUMEN DAN HUBUNGAN MASYARAKAT SASARAN KEGIATAN Meningkatnya kualitas layanan komunikasi, informasi dan edukasi obat dan makanan Terselenggaranya layanan pertimbangan/opini hukum, penyuluhan hukum dan bantuan hukum Tersusunnya rancangan peraturan perundang-undangan terkait pengawasan obat dan makanan INDIKATOR KINERJA KEGIATAN 01 Jumlah Komunikasi, Informasi, dan Edukasi (KIE) Obat dan Makanan aman 02 Jumlah layanan pengaduan dan informasi konsumen yang ditindaklanjuti 01 Jumlah layanan bantuan hukum yang diberikan 01 Jumlah rancangan peraturan perundang-undangan yang disusun	126KIE 17500layanan 250layanan 200rancangan		25.743.700

KETENTUAN

DIPA Induk ini dituangkan lebih lanjut ke dalam DIPA Petikan dan DIPA Petikan dimaksud berlaku sebagai dokumen pelaksanaan kegiatan Satker.



**DAFTAR ISI PELAKSANAAN ANGGARAN (DIPA) INDUK
TAHUN ANGGARAN 2018
NOMOR : DIPA-063.01-0/2018**



I. INFORMASI KINERJA DAN ANGGARAN PROGRAM

C. RINCIAN KINERJA PROGRAM DAN KEGIATAN :

(dalam ribuan rupiah)


KODE	PROGRAM / SASARAN PROGRAM / INDIKATOR KINERJA PROGRAM / OUTPUT PROGRAM / INDIKATOR OUTPUT PROGRAM KEGIATAN / SASARAN KEGIATAN / INDIKATOR KINERJA KEGIATAN / OUTPUT / INDIKATOR OUTPUT	TARGET / INDIKATOR	VOLUME / SATUAN	ALOKASI DANA
3157.001	OUTPUT KEGIATAN Komunikasi, Informasi, dan Edukasi (KIE) Obat dan Makanan aman [PN]		126 KIE	10.000.000
	INDIKATOR OUTPUT KEGIATAN 01 Jumlah Komunikasi, Informasi, dan Edukasi (KIE) Obat dan Makanan aman	126 KIE		
3157.002	OUTPUT KEGIATAN Layanan pengaduan dan informasi konsumen yang ditindaklanjuti		17.500 layanan	4.918.700
	INDIKATOR OUTPUT KEGIATAN 01 jumlah layanan pengaduan dan informasi konsumen yang ditindaklanjuti	17500 layanan		
3157.003	OUTPUT KEGIATAN Layanan bantuan hukum yang diberikan		250 layanan	5.499.375
	INDIKATOR OUTPUT KEGIATAN 01 jumlah layanan bantuan hukum yang diberikan	250 layanan		
3157.040	OUTPUT KEGIATAN Rancangan peraturan perundang-undangan yang disusun		200 rancangan	4.900.225
	INDIKATOR OUTPUT KEGIATAN 01 jumlah rancangan peraturan perundang-undangan yang disusun	200 rancangan		
3157.951	OUTPUT KEGIATAN Layanan Internal (Overhead)		1 layanan	425.400
	INDIKATOR OUTPUT KEGIATAN 01 jumlah layanan internal yang diselenggarakan	1 layanan		
02	OUTPUT PROGRAM Kerjasama yang efektif			7.225.900

KETENTUAN

DIPA Induk ini dituangkan lebih lanjut ke dalam DIPA Petikan dan DIPA Petikan dimaksud berlaku sebagai dokumen pelaksanaan kegiatan Satker.



**DAFTAR ISI PELAKSANAAN ANGGARAN (DIPA) INDUK
TAHUN ANGGARAN 2018
NOMOR : DIPA-063.01-0/2018**



I. INFORMASI KINERJA DAN ANGGARAN PROGRAM

C. RINCIAN KINERJA PROGRAM DAN KEGIATAN :

(dalam ribuan rupiah)

KODE	PROGRAM / SASARAN PROGRAM / INDIKATOR KINERJA PROGRAM / OUTPUT PROGRAM / INDIKATOR OUTPUT PROGRAM KEGIATAN / SASARAN KEGIATAN / INDIKATOR KINERJA KEGIATAN / OUTPUT / INDIKATOR OUTPUT	TARGET / INDIKATOR	VOLUME / SATUAN	ALOKASI DANA
	INDIKATOR OUTPUT PROGRAM 01 Jumlah kerjasama yang efektif	45kerja sama		
3158	KEGIATAN PENINGKATAN PENYELENGGARAAN HUBUNGAN DAN KERJA SAMA LUAR NEGERI BADAN POM SASARAN KEGIATAN Meningkatnya Koordinasi Kerjasama dan Kemitraan di bidang Pengawasan Obat dan Makanan INDIKATOR KINERJA KEGIATAN 01 Jumlah pengembangan kerjasama dan atau kerjasama internasional di bidang Obat dan Makanan			7.225.900
3158.001	OUTPUT KEGIATAN pengembangan kerjasama dan/kerjasama internasional di bidang obat dan makanan INDIKATOR OUTPUT KEGIATAN 01 jumlah pengembangan kerja sama dan atau kerja sama internasional di bidang obat dan makanan	34dokumen kerja sama	34 dokumen kerjasama	5.960.100
3158.002	OUTPUT KEGIATAN Penguatan fungsi regulatori pengawasan obat dan makanan di negara selatan-selatan [PN] INDIKATOR OUTPUT KEGIATAN 01 jumlah kawasan kerja sama selatan-selatan di bidang obat dan makanan	34 dokumen kerjasama	3 kawasan	1.000.000
3158.951	OUTPUT KEGIATAN Layanan Internal (Overhead) INDIKATOR OUTPUT KEGIATAN 01 jumlah layanan internal yang diselenggarakan	3 kawasan	1 layanan	265.800
	OUTPUT PROGRAM 03 Pengawasan intern yang efektif dan efisien	1 layanan		18.716.697

KETENTUAN

DIPA Induk ini dituangkan lebih lanjut ke dalam DIPA Petikan dan DIPA Petikan dimaksud berlaku sebagai dokumen pelaksanaan kegiatan Satker.



**DAFTAR ISI PELAKSANAAN ANGGARAN (DIPA) INDUK
TAHUN ANGGARAN 2018
NOMOR : DIPA-063.01-0/2018**



I. INFORMASI KINERJA DAN ANGGARAN PROGRAM

C. RINCIAN KINERJA PROGRAM DAN KEGIATAN :

(dalam ribuan rupiah)


KODE	PROGRAM / SASARAN PROGRAM / INDIKATOR KINERJA PROGRAM / OUTPUT PROGRAM / INDIKATOR OUTPUT PROGRAM KEGIATAN / SASARAN KEGIATAN / INDIKATOR KINERJA KEGIATAN / OUTPUT / INDIKATOR OUTPUT	TARGET / INDIKATOR	VOLUME / SATUAN	ALOKASI DANA
	INDIKATOR OUTPUT PROGRAM 01 Hasil penilaian mandiri pelaksanaan reformasi birokrasi bidang penguatan pengawasan	10.7-		
3161	KEGIATAN PENGAWASAN DAN PENINGKATAN AKUNTABILITAS APARATUR BADAN PENGAWAS OBAT DAN MAKANAN SASARAN KEGIATAN Pengawasan Internal yang Efektif dan Efisien INDIKATOR KINERJA KEGIATAN 01 Jumlah laporan hasil pengawasan yang disusun tepat waktu 02 Persentase Laporan Keuangan BPOM yang disusun sesuai standar akuntansi pemerintah dan bebas dari kesalahan material 03 Rata-rata nilai hasil evaluasi SAKIP Unit Kerja 04 Persentase hasil monitoring pencapaian Road Map RB 05 Indeks Kepuasan Masyarakat 06 Level Maturasi SPIP 07 Persentase rekomendasi hasil pemeriksaan yang ditindaklanjuti BPOM 09 Level Kapabilitas APIP (IACM) OUTPUT KEGIATAN 3161.001 Laporan hasil pengawasan yang disusun tepat waktu INDIKATOR OUTPUT KEGIATAN 01 jumlah laporan hasil pengawasan yang disusun tepat waktu OUTPUT KEGIATAN 3161.951 Layanan Internal (Overhead) INDIKATOR OUTPUT KEGIATAN 01 jumlah layanan internal yang diselenggarakan			18.716.697
			39 laporan	13.468.500
			1 layanan	284.500

KETENTUAN

DIPA Induk ini dituangkan lebih lanjut ke dalam DIPA Petikan dan DIPA Petikan dimaksud berlaku sebagai dokumen pelaksanaan kegiatan Satker.



**DAFTAR ISIAN PELAKSANAAN ANGGARAN (DIPA) INDUK
TAHUN ANGGARAN 2018
NOMOR : DIPA-063.01-0/2018**



I. INFORMASI KINERJA DAN ANGGARAN PROGRAM

C. RINCIAN KINERJA PROGRAM DAN KEGIATAN :

(dalam ribuan rupiah)


KODE	PROGRAM / SASARAN PROGRAM / INDIKATOR KINERJA PROGRAM / OUTPUT PROGRAM / INDIKATOR OUTPUT PROGRAM KEGIATAN / SASARAN KEGIATAN / INDIKATOR KINERJA KEGIATAN / OUTPUT / INDIKATOR OUTPUT	TARGET / INDIKATOR	VOLUME / SATUAN	ALOKASI DANA
3161.994	OUTPUT KEGIATAN Layanan Perkantoran INDIKATOR OUTPUT KEGIATAN 01 jumlah layanan perkantoran yang diselenggarakan	1 layanan	12 layanan	4.963.697
04	OUTPUT PROGRAM Sistem perencanaan, penganggaran, monitoring dan evaluasi, serta pengelolaan keuangan yang akuntabel, efektif dan efisien INDIKATOR OUTPUT PROGRAM 01 Jumlah unit kerja yang memperoleh nilai penerapan SAKIP A 02 Jumlah satker dengan laporan keuangan yang memenuhi Standar Akuntansi Pemerintah (SAP) 03 Jumlah unit kerja yang menerapkan sistem manajemen mutu ISO 9001 secara konsisten	20unit kerja 41satuan kerja 56unit kerja		41.149.800
3159	KEGIATAN KOORDINASI PERUMUSAN RENSTRA DAN PENGEMBANGAN ORGANISASI, PENYUSUNAN PROGRAM DAN ANGGARAN, KEUANGAN SERTA EVALUASI DAN PELAPORAN SASARAN KEGIATAN Dihasilkannya dokumen perencanaan, penganggaran, laporan keuangan dan hasil evaluasi yang terintegrasi Tersusunnya kajian organisasi, tata laksana dan reformasi birokrasi INDIKATOR KINERJA KEGIATAN 01 Jumlah dokumen perencanaan, penganggaran, keuangan, dan monitoring evaluasi yang dihasilkan 01 Jumlah kajian organisasi, tata laksana dan reformasi birokrasi	15dokumen 1kajian		41.149.800
3159.001	OUTPUT KEGIATAN dokumen perencanaan, penganggaran, keuangan dan monitoring evaluasi yang dihasilkan INDIKATOR OUTPUT KEGIATAN 01 jumlah dokumen perencanaan, penganggaran, keuangan dan monitoring evaluasi yang dihasilkan	15 dokumen	15 dokumen	36.600.200

KETENTUAN

DIPA Induk ini dituangkan lebih lanjut ke dalam DIPA Petikan dan DIPA Petikan dimaksud berlaku sebagai dokumen pelaksanaan kegiatan Satker.



**DAFTAR ISIAN PELAKSANAAN ANGGARAN (DIPA) INDUK
TAHUN ANGGARAN 2018
NOMOR : DIPA-063.01-0/2018**



I. INFORMASI KINERJA DAN ANGGARAN PROGRAM

C. RINCIAN KINERJA PROGRAM DAN KEGIATAN :

(dalam ribuan rupiah)

KODE	PROGRAM / SASARAN PROGRAM / INDIKATOR KINERJA PROGRAM / OUTPUT PROGRAM / INDIKATOR OUTPUT PROGRAM KEGIATAN / SASARAN KEGIATAN / INDIKATOR KINERJA KEGIATAN / OUTPUT / INDIKATOR OUTPUT	TARGET / INDIKATOR	VOLUME / SATUAN	ALOKASI DANA
3159.002	OUTPUT KEGIATAN kajian organisasi, tata laksana, dan reformasi birokrasi INDIKATOR OUTPUT KEGIATAN 01 jumlah kajian organisasi, tata laksana, dan reformasi birokrasi	1 Kajian	1 Kajian	3.500.000
3159.951	OUTPUT KEGIATAN Layanan Internal (Overhead) INDIKATOR OUTPUT KEGIATAN 01 jumlah layanan internal	1 Layanan	1 Layanan	1.049.600
05	OUTPUT PROGRAM Pengelolaan SDM yang efektif dan efisien INDIKATOR OUTPUT PROGRAM 01 Persentase ASN yang memenuhi standar kompetensi 02 Persentase ASN yang memiliki kinerja berkriteria minimal baik	72% 84%		204.322.699
3160	KEGIATAN PENINGKATAN KAPASITAS DAN KAPABILITAS SDM APARATUR BPOM SASARAN KEGIATAN Terselenggaranya pengembangan tenaga dan manajemen pengawasan obat dan makanan serta penyelenggaraan operasional perkantoran INDIKATOR KINERJA KEGIATAN 01 Persentase SDM Badan POM yang memenuhi standar kompetensi 02 Persentase SDM Badan POM yang memiliki kinerja berkriteria minimal baik 03 Persentase kualitas administrasi Pimpinan yang diselesaikan dengan baik dan sesuai aturan 04 Persentase kualitas pengaturan acara dan kegiatan Pimpinan yang diselesaikan dengan baik dan sesuai aturan 05 Persentase pegawai yang dibayarkan gaji dan tunjangan secara tepat waktu	72% 84% 91% 91% 100%		204.322.699

KETENTUAN

DIPA Induk ini dituangkan lebih lanjut ke dalam DIPA Petikan dan DIPA Petikan dimaksud berlaku sebagai dokumen pelaksanaan kegiatan Satker.



DAFTAR ISI ANGGARAN PELAKSANAAN (DIPA) INDIK
TAHUN ANGGARAN 2018
NOMOR : DIPA-063.01-0/2018



I. INFORMASI KINERJA DAN ANGGARAN PROGRAM

C. RINCIAN KINERJA PROGRAM DAN KEGIATAN :

(dalam ribuan rupiah)

KODE	PROGRAM / SASARAN PROGRAM / INDIKATOR KINERJA PROGRAM / OUTPUT PROGRAM / INDIKATOR OUTPUT PROGRAM KEGIATAN / SASARAN KEGIATAN / INDIKATOR KINERJA KEGIATAN / OUTPUT / INDIKATOR OUTPUT	TARGET / INDIKATOR	VOLUME / SATUAN	ALOKASI DANA
3160.001	06 Persentase layanan kepegawaian yang diselesaikan tepat waktu OUTPUT KEGIATAN SDM Badan POM memenuhi Standar Kompetensi INDIKATOR OUTPUT KEGIATAN 01 jumlah SDM Badan POM yang memenuhi Standar Kompetensi	88%	2.795 pegawai	21.818.000
3160.002	01 jumlah SDM Badan POM yang Memiliki Kinerja Berkriteria minimal Baik OUTPUT KEGIATAN SDM Badan POM yang Memiliki Kinerja Berkriteria minimal Baik INDIKATOR OUTPUT KEGIATAN 01 jumlah SDM Badan POM yang memiliki kinerja berkriteria baik	2795 pegawai	3.600 pegawai	21.352.000
3160.994	01 jumlah SDM Badan POM yang memiliki kinerja berkriteria baik OUTPUT KEGIATAN Layanan Perkantoran INDIKATOR OUTPUT KEGIATAN 01 jumlah layanan perkantoran yang diselenggarakan	3600 pegawai	1 layanan	161.152.699
06	OUTPUT PROGRAM Sistem informasi yang terintegrasi secara online INDIKATOR OUTPUT PROGRAM 01 Jumlah aplikasi yang dikembangkan dan dipelihara untuk layanan e-gov	28aplikasi		81.173.421
3162	KEGIATAN PELAYANAN INFORMASI OBAT DAN MAKANAN, INFORMASI KERACUNAN DAN TEKNOLOGI INFORMASI SASARAN KEGIATAN Meningkatnya pelayanan pengelolaan data, informasi dan teknologi Informasi Berfungsinya sistem informasi yang terintegrasi secara online dan up to date untuk pengawasan Obat dan Makanan			81.173.421

KETENTUAN

DIPA Induk ini dituangkan lebih lanjut ke dalam DIPA Petikan dan DIPA Petikan dimaksud berlaku sebagai dokumen pelaksanaan kegiatan Satker.



**DAFTAR ISI ANGGARAN PELAKSANAAN (DIPA) INDIK
TAHUN ANGGARAN 2018
NOMOR : DIPA-063.01-0/2018**



I. INFORMASI KINERJA DAN ANGGARAN PROGRAM

C. RINCIAN KINERJA PROGRAM DAN KEGIATAN :

(dalam ribuan rupiah)


KODE	PROGRAM / SASARAN PROGRAM / INDIKATOR KINERJA PROGRAM / OUTPUT PROGRAM / INDIKATOR OUTPUT PROGRAM KEGIATAN / SASARAN KEGIATAN / INDIKATOR KINERJA KEGIATAN / OUTPUT / INDIKATOR OUTPUT	TARGET / INDIKATOR	VOLUME / SATUAN	ALOKASI DANA
	INDIKATOR KINERJA KEGIATAN			
	01 Jumlah informasi obat dan makanan yang up to date sesuai lingkungan strategis pengawasan obat dan makanan	730informasi		
	01 Persentase infrastruktur TIK yang dikembangkan untuk optimalisasi E-Government bisnis proses BPOM	90%		
	OUTPUT KEGIATAN			
3162.001	Informasi obat dan makanan yang terkini sesuai lingkungan strategis pengawasan obat dan makanan		730 informasi	9.773.200
	INDIKATOR OUTPUT KEGIATAN			
	01 jumlah informasi obat dan makanan yang terkini sesuai lingkungan strategis pengawasan obat dan makanan	730 informasi		
	OUTPUT KEGIATAN			
3162.002	Aplikasi yang dikembangkan dan dipelihara untuk layanan e-gov		26 aplikasi	37.455.700
	INDIKATOR OUTPUT KEGIATAN			
	01 Jumlah aplikasi yang dikembangkan dan dipelihara untuk layanan e-gov business process Badan POM	26 aplikasi		
	OUTPUT KEGIATAN			
3162.003	Layanan TIK terintegrasi pengawasan Obat dan Makanan [PN]		2 aplikasi	19.000.000
	INDIKATOR OUTPUT KEGIATAN			
	01 jumlah layanan TIK terintegrasi pengawasan Obat dan Makanan	2 aplikasi		
	OUTPUT KEGIATAN			
3162.951	Layanan Internal (Overhead)		1 layanan	5.000.000
	INDIKATOR OUTPUT KEGIATAN			
	01 jumlah layanan internal yang diselenggarakan	1 layanan		

KETENTUAN

DIPA Induk ini dituangkan lebih lanjut ke dalam DIPA Petikan dan DIPA Petikan dimaksud berlaku sebagai dokumen pelaksanaan kegiatan Satker.



**DAFTAR ISI PELAKSANAAN ANGGARAN (DIPA) INDUK
TAHUN ANGGARAN 2018
NOMOR : DIPA-063.01-0/2018**



I. INFORMASI KINERJA DAN ANGGARAN PROGRAM

C. RINCIAN KINERJA PROGRAM DAN KEGIATAN :

(dalam ribuan rupiah)


KODE	PROGRAM / SASARAN PROGRAM / INDIKATOR KINERJA PROGRAM / OUTPUT PROGRAM / INDIKATOR OUTPUT PROGRAM KEGIATAN / SASARAN KEGIATAN / INDIKATOR KINERJA KEGIATAN / OUTPUT / INDIKATOR OUTPUT	TARGET / INDIKATOR	VOLUME / SATUAN	ALOKASI DANA
3162.994	OUTPUT KEGIATAN Layanan Perkantoran INDIKATOR OUTPUT KEGIATAN 01 jumlah layanan perkantoran yang diselenggarakan	1 layanan	12 layanan	9.944.521
063.01.02	PROGRAM PENINGKATAN SARANA DAN PRASARANA APARATUR BPOM SASARAN PROGRAM Meningkatnya kualitas kapasitas kelembagaan BPOM INDIKATOR KINERJA PROGRAM 01 Persentase satker yang mampu mengelola BMN dengan baik OUTPUT PROGRAM 01 Pengelolaan fasilitas layanan publik dan pengawasan obat dan makanan yang efektif, efisien, dan akuntabel INDIKATOR OUTPUT PROGRAM 01 Persentase peningkatan pemenuhan sarana dan prasarana penunjang kinerja sesuai standar 02 Persentase satker yang mampu mengelola BMN dengan baik	100% 88% 100%		115.121.000 115.121.000
3163	KEGIATAN PENINGKATAN SARANA DAN PRASARANA APARATUR BPOM SASARAN KEGIATAN Terselenggaranya pengadaan sarana dan prasarana aparatur BPOM INDIKATOR KINERJA KEGIATAN 01 Jumlah dukungan teknis pengadaan barang dan jasa	5 layanan		2.541.000

KETENTUAN

DIPA Induk ini dituangkan lebih lanjut ke dalam DIPA Petikan dan DIPA Petikan dimaksud berlaku sebagai dokumen pelaksanaan kegiatan Satker.



**DAFTAR ISIAN PELAKSANAAN ANGGARAN (DIPA) INDUK
TAHUN ANGGARAN 2018
NOMOR : DIPA-063.01-0/2018**



I. INFORMASI KINERJA DAN ANGGARAN PROGRAM

C. RINCIAN KINERJA PROGRAM DAN KEGIATAN :

(dalam ribuan rupiah)

KODE	PROGRAM / SASARAN PROGRAM / INDIKATOR KINERJA PROGRAM / OUTPUT PROGRAM / INDIKATOR OUTPUT PROGRAM KEGIATAN / SASARAN KEGIATAN / INDIKATOR KINERJA KEGIATAN / OUTPUT / INDIKATOR OUTPUT	TARGET / INDIKATOR	VOLUME / SATUAN	ALOKASI DANA
3163.001	OUTPUT KEGIATAN Pengadaan Barang/Jasa yang diselesaikan		160 paket pengadaan	2.312.000
	INDIKATOR OUTPUT KEGIATAN 01 jumlah paket pengadaan barang/jasa yg diselesaikan	160 paket pengadaan		
3163.951	OUTPUT KEGIATAN Layanan Internal (Overhead)		1 layanan	229.000
	INDIKATOR OUTPUT KEGIATAN 01 jumlah layanan internal yang diselenggarakan	1 layanan		
3164	KEGIATAN PENGADAAN, PEMELIHARAAN DAN PEMBINAAN PENGELOLAAN SARANA DAN PRASARANA PENUNJANG APARATUR B POM SASARAN KEGIATAN Terselenggaranya perencanaan , pengadaan, pemeliharaan dan pengelolaan sarana dan prasarana penunjang di B POM serta pembinaannya			112.580.000
	INDIKATOR KINERJA KEGIATAN 01 Persentase pemenuhan sarana prasarana penunjang kinerja sesuai standar 02 Persentase satker yang mampu mengelola BMN dengan baik	88% 100%		
3164.001	OUTPUT KEGIATAN Pemenuhan sarana dan prasarana penunjang kinerja sesuai standar		86 sarana prasarana	108.880.500
	INDIKATOR OUTPUT KEGIATAN 01 jumlah pemenuhan sarana dan prasarana penunjang kinerja sesuai standar	88 sarana prasarana		
3164.002	OUTPUT KEGIATAN Satker yang mengelola BMN dengan baik		42 satuan kerja	2.800.000
	INDIKATOR OUTPUT KEGIATAN 01 jumlah satker yang mampu mengelola BMN dengan baik	42 satuan kerja		

KETENTUAN

DIPA Induk ini dituangkan lebih lanjut ke dalam DIPA Petikan dan DIPA Petikan dimaksud berlaku sebagai dokumen pelaksanaan kegiatan Satker.



**DAFTAR ISIAN PELAKSANAAN ANGGARAN (DIPA) INDUK
TAHUN ANGGARAN 2018
NOMOR : DIPA-063.01-0/2018**



DS:1056-3605-0319-7014

I. INFORMASI KINERJA DAN ANGGARAN PROGRAM

C. RINCIAN KINERJA PROGRAM DAN KEGIATAN :

(dalam ribuan rupiah)


KODE	PROGRAM / SASARAN PROGRAM / INDIKATOR KINERJA PROGRAM / OUTPUT PROGRAM / INDIKATOR OUTPUT PROGRAM KEGIATAN / SASARAN KEGIATAN / INDIKATOR KINERJA KEGIATAN / OUTPUT / INDIKATOR OUTPUT	TARGET / INDIKATOR	VOLUME / SATUAN	ALOKASI DANA
	INDIKATOR OUTPUT PROGRAM			
	01 Jumlah standar obat yang disusun	10standar		
	02 Persentase keputusan penilaian obat yang diselesaikan tepat waktu	78%		
	03 Persentase peningkatan Pedagang Besar Farmasi (PBF) yang memenuhi Cara Distribusi Obat yang Baik (CDOB)	85%		
	04 Persentase penyelesaian pemberian sanksi TL tepat waktu terhadap sarana pengelola NPP yang tidak memenuhi ketentuan	78%		
	05 Jumlah Standar Obat Tradisional, Kosmetik dan Suplemen Kesehatan yang disusun	40standar		
	06 Persentase keputusan penilaian Obat Tradisional, suplemen kesehatan, dan kosmetik yang diselesaikan tepat waktu	82%		
	07 Persentase hasil inspeksi sarana produksi dan distribusi obat tradisional, kosmetik, dan suplemen kesehatan yang memerlukan pendalaman mutu atau diverifikasi	12.5%		
	08 Jumlah Standar pangan yang disusun	14standar		
	09 Persentase Keputusan Penilaian pangan olahan yang diselesaikan tepat waktu	88%		
	10 Persentase penyelesaian tindak lanjut pengawasan mutu dan keamanan produk pangan	92%		
3168	KEGIATAN PENGEMBANGAN OBAT ASLI INDONESIA			4.383.000
	SASARAN KEGIATAN			
	Meningkatnya ketersediaan informasi pengembangan Obat Asli Indonesia untuk mendukung pemberdayaan masyarakat dan kemitraan dengan pihak terkait			
	INDIKATOR KINERJA KEGIATAN			
	01 Jumlah pedoman/publikasi informasi keamanan, manfaat dan mutu bahan baku/formula dan peluang pasar Obat Asli Indonesia	6dokumen		
	02 Jumlah UMKM obat tradisional yang diintervensi	40UMKM		
	OUTPUT KEGIATAN			
3168.001	kegiatan KIE obat asli Indonesia		8 KIE	1.481.000
	INDIKATOR OUTPUT KEGIATAN			
	01 jumlah penyelenggaraan kegiatan KIE obat asli Indonesia	8 KIE		

KETENTUAN

DIPA Induk ini dituangkan lebih lanjut ke dalam DIPA Petikan dan DIPA Petikan dimaksud berlaku sebagai dokumen pelaksanaan kegiatan Satker.



**DAFTAR ISIAN PELAKSANAAN ANGGARAN (DIPA) INDUK
TAHUN ANGGARAN 2018
NOMOR : DIPA-063.01-0/2018**



I. INFORMASI KINERJA DAN ANGGARAN PROGRAM

C. RINCIAN KINERJA PROGRAM DAN KEGIATAN :

(dalam ribuan rupiah)


KODE	PROGRAM / SASARAN PROGRAM / INDIKATOR KINERJA PROGRAM / OUTPUT PROGRAM / INDIKATOR OUTPUT PROGRAM KEGIATAN / SASARAN KEGIATAN / INDIKATOR KINERJA KEGIATAN / OUTPUT / INDIKATOR OUTPUT	TARGET / INDIKATOR	VOLUME / SATUAN	ALOKASI DANA
3168.002	OUTPUT KEGIATAN dokumen informasi keamanan, manfaat, mutu bahan baku/formula dan peluang pasar obat asli indonesia		6 dokumen	880.000
	INDIKATOR OUTPUT KEGIATAN 99 jumlah dokumen informasi keamanan, manfaat, mutu bahan baku/formula dan peluang pasar obat asli Indonesia	6 dokumen		
3168.003	OUTPUT KEGIATAN UMKM obat tradisional yang diintervensi		40 UMKM	2.016.000
	INDIKATOR OUTPUT KEGIATAN 01 jumlah UMKM obat tradisional yang diintervensi	40 UMKM		
3168.951	OUTPUT KEGIATAN Layanan Internal (Overhead)		1 layanan	6.000
	INDIKATOR OUTPUT KEGIATAN 01 Jumlah layanan internal yang diselenggarakan	1 layanan		
3169	KEGIATAN PENGAWASAN DISTRIBUSI OBAT SASARAN KEGIATAN Meningkatnya Mutu Sarana Distribusi dan keamanan obat beredar INDIKATOR KINERJA KEGIATAN			18.566.990
	01 Persentase peningkatan Pedagang Besar Farmasi (PBF) yang memenuhi Cara Distribusi Obat yang Baik (CDOB)	85persentase		
	02 Jumlah PBF yang diberikan bimbingan teknis/sosialisasi terkait CDOB	325PBF		
	03 Persentase pemenuhan time line tindak lanjut hasil pengawasan Pedagang Besar Farmasi	87persentase		
	04 Persentase kasus obat ilegal termasuk palsu yang ditindaklanjuti	100persentase		
	05 Jumlah tindak lanjut regulatory terkait keamanan obat pasca pemasaran (farmakovigilance)	16tindak lanjut		
	06 Jumlah kajian farmakovigilans obat beredar	16kajian		

KETENTUAN

DIPA Induk ini dituangkan lebih lanjut ke dalam DIPA Petikan dan DIPA Petikan dimaksud berlaku sebagai dokumen pelaksanaan kegiatan Satker.



**DAFTAR ISI PELAKSANAAN ANGGARAN (DIPA) INDUK
TAHUN ANGGARAN 2018
NOMOR : DIPA-063.01-0/2018**



I. INFORMASI KINERJA DAN ANGGARAN PROGRAM

C. RINCIAN KINERJA PROGRAM DAN KEGIATAN :

(dalam ribuan rupiah)

KODE	PROGRAM / SASARAN PROGRAM / INDIKATOR KINERJA PROGRAM / OUTPUT PROGRAM / INDIKATOR OUTPUT PROGRAM KEGIATAN / SASARAN KEGIATAN / INDIKATOR KINERJA KEGIATAN / OUTPUT / INDIKATOR OUTPUT	TARGET / INDIKATOR	VOLUME / SATUAN	ALOKASI DANA
07	Jumlah laporan ESO dari tenaga kesehatan/fasilitas pelayanan kesehatan dan industri farmasi yang ditindaklanjuti	800laporan		
08	Persentase Iklan dan penandaan obat beredar yang memenuhi ketentuan	93.5persentase		
3169.001	OUTPUT KEGIATAN PBF yang meningkat kemampuannya dalam penerapan CDOB		170 PBF	8.400.000
	INDIKATOR OUTPUT KEGIATAN			
01	jumlah PBF yang meningkat pemenuhan CDOB	170 PBF		
3169.002	OUTPUT KEGIATAN label obat beredar yang diawasi, dikaji dan memenuhi ketentuan		36.500 label	4.072.000
	INDIKATOR OUTPUT KEGIATAN			
01	jumlah label obat beredar yang diawasi, dikaji dan memenuhi ketentuan	36500 label		
3169.003	OUTPUT KEGIATAN tindak lanjut regulatory terkait keamanan obat pasca pemasaran		16 tindak lanjut	4.126.000
	INDIKATOR OUTPUT KEGIATAN			
01	jumlah tindak lanjut regulatory terkait keamanan obat pasca pemasaran	16 tindak lanjut		
3169.004	OUTPUT KEGIATAN iklan obat yang diawasi		3.900 iklan	1.776.000
	INDIKATOR OUTPUT KEGIATAN			
01	Jumlah iklan obat yang diawasi, dikaji dan memenuhi ketentuan	3900 iklan		
3169.951	OUTPUT KEGIATAN Layanan Internal (Overhead)		1 layanan	192.990
	INDIKATOR OUTPUT KEGIATAN			
01	jumlah layanan internal yang diselenggarakan	1 paket		

KETENTUAN

DIPA Induk ini dituangkan lebih lanjut ke dalam DIPA Petikan dan DIPA Petikan dimaksud berlaku sebagai dokumen pelaksanaan kegiatan Satker.



**DAFTAR ISIAN PELAKSANAAN ANGGARAN (DIPA) INDUK
TAHUN ANGGARAN 2018
NOMOR : DIPA-063.01-0/2018**



I. INFORMASI KINERJA DAN ANGGARAN PROGRAM

C. RINCIAN KINERJA PROGRAM DAN KEGIATAN :

(dalam ribuan rupiah)

KODE	PROGRAM / SASARAN PROGRAM / INDIKATOR KINERJA PROGRAM / OUTPUT PROGRAM / INDIKATOR OUTPUT PROGRAM KEGIATAN / SASARAN KEGIATAN / INDIKATOR KINERJA KEGIATAN / OUTPUT / INDIKATOR OUTPUT	TARGET / INDIKATOR	VOLUME / SATUAN	ALOKASI DANA
3170	KEGIATAN PENGAWASAN NARKOTIKA, PSIKOTROPIKA, PREKURSOR, DAN ZAT ADIKTIF SASARAN KEGIATAN Menurunnya jumlah sarana pengelola narkotika, psikotropika dan prekursor yang berpotensi melakukan diversifikasi narkotika, psikotropika dan prekursor Meningkatnya label dan iklan produk tembakau yang memenuhi ketentuan INDIKATOR KINERJA KEGIATAN 01 Persentase sarana pengelola narkotika, psikotropika dan prekursor farmasi yang berpotensi dan atau melakukan diversifikasi narkotika, psikotropika dan prekursor 02 Persentase penyelesaian pemberian tindak lanjut tepat waktu terhadap sarana pengelola narkotika, psikotropika dan prekursor farmasi yang tidak memenuhi ketentuan 03 Persentase permohonan rekomendasi Analisa hasil Pengawasan untuk impor/ekspor narkotika, psikotropika dan prekursor yang diselesaikan tepat waktu 04 Persentase label dan iklan produk tembakau yang memenuhi ketentuan			10.769.100
3170.001	OUTPUT KEGIATAN label dan iklan produk tembakau yang memenuhi ketentuan INDIKATOR OUTPUT KEGIATAN 01 jumlah label dan iklan produk tembakau yang memenuhi ketentuan		64.000 label dan iklan	1.947.000
3170.002	OUTPUT KEGIATAN sanksi tindak lanjut tepat waktu terhadap sarana pengelola narkotika, psikotropika dan prekursor (NPP) farmasi yang tidak memenuhi ketentuan INDIKATOR OUTPUT KEGIATAN 01 jumlah penyelesaian pemberian sanksi tindak lanjut tepat waktu terhadap sarana pengelola narkotika, psikotropika dan prekursor (NPP) farmasi yang tidak memenuhi ketentuan		148 dokumen	8.460.280
3170.003	OUTPUT KEGIATAN rekomendasi Analisa Hasil Pengawasan (AHP) untuk impor/ekspor narkotika, psikotropika dan prekursor yang diselesaikan tepat waktu INDIKATOR OUTPUT KEGIATAN 01 jumlah permohonan rekomendasi Analisa Hasil Pengawasan (AHP) untuk impor/ekspor narkotika, psikotropika dan prekursor yang diselesaikan tepat waktu		544 dokumen	56.820

KETENTUAN

DIPA Induk ini dituangkan lebih lanjut ke dalam DIPA Petikan dan DIPA Petikan dimaksud berlaku sebagai dokumen pelaksanaan kegiatan Satker.



DAFTAR ISI ANGGARAN PELAKSANAAN (DIPA) INDIK
TAHUN ANGGARAN 2018
NOMOR : DIPA-063.01-0/2018



I. INFORMASI KINERJA DAN ANGGARAN PROGRAM

C. RINCIAN KINERJA PROGRAM DAN KEGIATAN :

(dalam ribuan rupiah)

KODE	PROGRAM / SASARAN PROGRAM / INDIKATOR KINERJA PROGRAM / OUTPUT PROGRAM / INDIKATOR OUTPUT PROGRAM KEGIATAN / SASARAN KEGIATAN / INDIKATOR KINERJA KEGIATAN / OUTPUT / INDIKATOR OUTPUT	TARGET / INDIKATOR	VOLUME / SATUAN	ALOKASI DANA
3170.951	OUTPUT KEGIATAN Layanan Internal (Overhead) INDIKATOR OUTPUT KEGIATAN 01 jumlah layanan internal yang diselenggarakan	1 layanan	1 layanan	305.000
3171	KEGIATAN PENGAWASAN PRODUK DAN BAHAN BERBAHAYA SASARAN KEGIATAN Menurunnya bahan berbahaya yang disalahgunakan dan migran berbahaya dalam pangan INDIKATOR KINERJA KEGIATAN 01 Persentase sarana bahan berbahaya yang diperiksa 02 Persentase kemasan pangan yang memenuhi syarat keamanan 03 Jumlah pasar yang diintervensi menjadi pasar aman dari bahan berbahaya	56% 90% 170pasar		13.593.000
3171.001	OUTPUT KEGIATAN Pasar yang diintervensi menjadi pasar aman dari bahan berbahaya [PN] INDIKATOR OUTPUT KEGIATAN 01 jumlah pasar yang diintervensi menjadi pasar aman dari bahan berbahaya	170 pasar	170 pasar	9.497.000
3171.003	OUTPUT KEGIATAN Pasar aman di destinasi wisata Prioritas Nasional [PN] INDIKATOR OUTPUT KEGIATAN 01 jumlah pasar aman di destinasi wisata Prioritas Nasional	10 pasar	10 pasar	1.630.000
3171.004	OUTPUT KEGIATAN Kemasan pangan yang memenuhi persyaratan INDIKATOR OUTPUT KEGIATAN 01 jumlah kemasan pangan yang memenuhi syarat	709 kemasan	709 kemasan	857.000

KETENTUAN

DIPA Induk ini dituangkan lebih lanjut ke dalam DIPA Petikan dan DIPA Petikan dimaksud berlaku sebagai dokumen pelaksanaan kegiatan Satker.



**DAFTAR ISIAN PELAKSANAAN ANGGARAN (DIPA) INDUK
TAHUN ANGGARAN 2018
NOMOR : DIPA-063.01-0/2018**



DS:1056-3605-0319-7014

I. INFORMASI KINERJA DAN ANGGARAN PROGRAM

C. RINCIAN KINERJA PROGRAM DAN KEGIATAN :

(dalam ribuan rupiah)


KODE	PROGRAM / SASARAN PROGRAM / INDIKATOR KINERJA PROGRAM / OUTPUT PROGRAM / INDIKATOR OUTPUT PROGRAM KEGIATAN / SASARAN KEGIATAN / INDIKATOR KINERJA KEGIATAN / OUTPUT / INDIKATOR OUTPUT	TARGET / INDIKATOR	VOLUME / SATUAN	ALOKASI DANA
3171.005	OUTPUT KEGIATAN Sarana bahan berbahaya yang diperiksa		96 sarana	1.608.000
	INDIKATOR OUTPUT KEGIATAN 01 jumlah sarana bahan berbahaya yang diperiksa	96 sarana		
3171.951	OUTPUT KEGIATAN Layanan Internal (Overhead)		1 layanan	1.000
	INDIKATOR OUTPUT KEGIATAN 01 jumlah layanan internal yang diselenggarakan	1 layanan		
3173	KEGIATAN PENILAIAN PANGAN OLAHAN			9.009.000
	SASARAN KEGIATAN Meningkatnya jumlah produk pangan yang memiliki izin edar (memenuhi persyaratan keamanan, mutu dan gizi)			
	INDIKATOR KINERJA KEGIATAN 01 Persentase keputusan penilaian pangan olahan yang diselesaikan tepat waktu	88persentase		
3173.001	OUTPUT KEGIATAN keputusan penilaian pangan olahan yang diselesaikan tepat waktu		85.000 keputusan	8.609.000
	INDIKATOR OUTPUT KEGIATAN 01 jumlah keputusan penilaian pangan olahan yang diselesaikan tepat waktu	85000 keputusan		
3173.951	OUTPUT KEGIATAN Layanan Internal (Overhead)		1 layanan	400.000
	INDIKATOR OUTPUT KEGIATAN 01 jumlah layanan internal yang diselenggarakan	1 layanan		

KETENTUAN

DIPA Induk ini dituangkan lebih lanjut ke dalam DIPA Petikan dan DIPA Petikan dimaksud berlaku sebagai dokumen pelaksanaan kegiatan Satker.



**DAFTAR ISIAN PELAKSANAAN ANGGARAN (DIPA) INDUK
TAHUN ANGGARAN 2018
NOMOR : DIPA-063.01-0/2018**



I. INFORMASI KINERJA DAN ANGGARAN PROGRAM

C. RINCIAN KINERJA PROGRAM DAN KEGIATAN :

(dalam ribuan rupiah)


KODE	PROGRAM / SASARAN PROGRAM / INDIKATOR KINERJA PROGRAM / OUTPUT PROGRAM / INDIKATOR OUTPUT PROGRAM KEGIATAN / SASARAN KEGIATAN / INDIKATOR KINERJA KEGIATAN / OUTPUT / INDIKATOR OUTPUT	TARGET / INDIKATOR	VOLUME / SATUAN	ALOKASI DANA
3174	KEGIATAN PENILAIAN OBAT SASARAN KEGIATAN Tersedianya obat memenuhi standar INDIKATOR KINERJA KEGIATAN 01 Persentase keputusan penilaian obat yang diselesaikan tepat waktu	78%		9.009.000
3174.001	OUTPUT KEGIATAN keputusan penilaian obat yang diterbitkan tepat waktu INDIKATOR OUTPUT KEGIATAN 01 jumlah keputusan penilaian obat yang diterbitkan tepat waktu	5150 keputusan	5.150 keputusan	8.359.000
3174.951	OUTPUT KEGIATAN Layanan Internal (Overhead) INDIKATOR OUTPUT KEGIATAN 01 jumlah layanan internal	1 layanan	1 layanan	650.000
3175	KEGIATAN PENILAIAN OBAT TRADISIONAL, SUPLEMEN KESEHATAN DAN KOSMETIK SASARAN KEGIATAN Tersedianya Obat Tradisional, Suplemen kesehatan dan kosmetik yang memenuhi kriteria sebelum produk dipasarkan INDIKATOR KINERJA KEGIATAN 01 Persentase keputusan penilaian obat tradisional, suplemen kesehatan, dan kosmetik yang diselesaikan tepat waktu	83%		13.096.000
3175.001	OUTPUT KEGIATAN Keputusan penilaian obat tradisional yang diterbitkan tepat waktu INDIKATOR OUTPUT KEGIATAN 01 jumlah keputusan penilaian obat tradisional yang diterbitkan tepat waktu	1562 keputusan	1.562 keputusan	5.430.939

KETENTUAN

DIPA Induk ini dituangkan lebih lanjut ke dalam DIPA Petikan dan DIPA Petikan dimaksud berlaku sebagai dokumen pelaksanaan kegiatan Satker.



**DAFTAR ISI AN PELAKSANAAN ANGGARAN (DIPA) INDUK
TAHUN ANGGARAN 2018
NOMOR : DIPA-063.01-0/2018**



I. INFORMASI KINERJA DAN ANGGARAN PROGRAM

C. RINCIAN KINERJA PROGRAM DAN KEGIATAN :

(dalam ribuan rupiah)


KODE	PROGRAM / SASARAN PROGRAM / INDIKATOR KINERJA PROGRAM / OUTPUT PROGRAM / INDIKATOR OUTPUT PROGRAM KEGIATAN / SASARAN KEGIATAN / INDIKATOR KINERJA KEGIATAN / OUTPUT / INDIKATOR OUTPUT	TARGET / INDIKATOR	VOLUME / SATUAN	ALOKASI DANA
3175.002	OUTPUT KEGIATAN Keputusan penilaian suplemen kesehatan yang diterbitkan tepat waktu INDIKATOR OUTPUT KEGIATAN 01 jumlah keputusan penilaian suplemen kesehatan yang diterbitkan tepat waktu	824 keputusan	824 keputusan	2.814.061
3175.003	OUTPUT KEGIATAN Keputusan penilaian kosmetika yang diterbitkan tepat waktu INDIKATOR OUTPUT KEGIATAN 01 jumlah keputusan penilaian kosmetika yang diterbitkan tepat waktu	24.320 keputusan	24.320 keputusan	4.661.000
3175.951	OUTPUT KEGIATAN Layanan Internal (Overhead) INDIKATOR OUTPUT KEGIATAN 01 jumlah layanan internal	1 layanan	1 layanan	190.000
3176	KEGIATAN PENYUSUNAN STANDAR OBAT TRADISIONAL, KOSMETIK DAN SUPLEMEN KESEHATAN SASARAN KEGIATAN Tersusunnya standar Obat Tradisional, Kosmetik dan Suplemen Kesehatan yang dapat menjamin produk aman, berkhasiat dan bermutu INDIKATOR KINERJA KEGIATAN 01 Jumlah standar obat tradisional, kosmetik dan suplemen kesehatan yang disusun 02 Jumlah keputusan dokumen uji klinik obat tradisional, kosmetik dan suplemen kesehatan yang tepat waktu	40standar 6keputusan		4.336.000
3176.004	OUTPUT KEGIATAN keputusan dokumen uji klinik obat tradisional, kosmetik dan suplemen kesehatan yang diselesaikan tepat waktu INDIKATOR OUTPUT KEGIATAN 01 jumlah keputusan dokumen uji klinik obat tradisional, kosmetik dan suplemen kesehatan yang	6 keputusan	6 keputusan	429.000

KETENTUAN

DIPA Induk ini dituangkan lebih lanjut ke dalam DIPA Petikan dan DIPA Petikan dimaksud berlaku sebagai dokumen pelaksanaan kegiatan Satker.



**DAFTAR ISIAN PELAKSANAAN ANGGARAN (DIPA) INDUK
TAHUN ANGGARAN 2018
NOMOR : DIPA-063.01-0/2018**



DS:1056-3605-0319-7014

I. INFORMASI KINERJA DAN ANGGARAN PROGRAM

C. RINCIAN KINERJA PROGRAM DAN KEGIATAN :

(dalam ribuan rupiah)


KODE	PROGRAM / SASARAN PROGRAM / INDIKATOR KINERJA PROGRAM / OUTPUT PROGRAM / INDIKATOR OUTPUT PROGRAM KEGIATAN / SASARAN KEGIATAN / INDIKATOR KINERJA KEGIATAN / OUTPUT / INDIKATOR OUTPUT	TARGET / INDIKATOR	VOLUME / SATUAN	ALOKASI DANA
3176.005	diselesaikan tepat waktu OUTPUT KEGIATAN standar Obat Tradisional, Kosmetik, dan suplemen kesehatan yang disusun INDIKATOR OUTPUT KEGIATAN 01 Jumlah standar obat tradisional, kosmetik dan suplemen kesehatan yang disusun	40 standar	40 standar	3.447.000
3176.951	OUTPUT KEGIATAN Layanan Internal (Overhead) INDIKATOR OUTPUT KEGIATAN 01 jumlah layanan internal yang diselenggarakan	1 layanan	1 layanan	460.000
3177	KEGIATAN PENYUSUNAN STANDAR PANGAN SASARAN KEGIATAN Tersusunnya standar pangan yang mampu menjamin makanan aman, bermanfaat dan bermutu INDIKATOR KINERJA KEGIATAN 01 Jumlah standar pangan yang disusun	14standar		8.176.900
3177.001	OUTPUT KEGIATAN Standar pangan yang disusun INDIKATOR OUTPUT KEGIATAN 01 jumlah standar pangan yang disusun	14 standar	14 standar	7.440.900
3177.002	OUTPUT KEGIATAN Keputusan pemberian rekomendasi dalam rangka pengkajian keamanan, mutu, gizi dan manfaat pangan yang diselesaikan tepat waktu INDIKATOR OUTPUT KEGIATAN 01 Jumlah keputusan pemberian rekomendasi dalam rangka pengkajian keamanan, mutu, gizi dan manfaat pangan yang diselesaikan tepat waktu	200 keputusan	200 keputusan	450.000

KETENTUAN

DIPA Induk ini dituangkan lebih lanjut ke dalam DIPA Petikan dan DIPA Petikan dimaksud berlaku sebagai dokumen pelaksanaan kegiatan Satker.



**DAFTAR ISIAN PELAKSANAAN ANGGARAN (DIPA) INDUK
TAHUN ANGGARAN 2018
NOMOR : DIPA-063.01-0/2018**



I. INFORMASI KINERJA DAN ANGGARAN PROGRAM

C. RINCIAN KINERJA PROGRAM DAN KEGIATAN :

(dalam ribuan rupiah)


KODE	PROGRAM / SASARAN PROGRAM / INDIKATOR KINERJA PROGRAM / OUTPUT PROGRAM / INDIKATOR OUTPUT PROGRAM KEGIATAN / SASARAN KEGIATAN / INDIKATOR KINERJA KEGIATAN / OUTPUT / INDIKATOR OUTPUT	TARGET / INDIKATOR	VOLUME / SATUAN	ALOKASI DANA
3177.951	OUTPUT KEGIATAN Layanan Internal (Overhead) INDIKATOR OUTPUT KEGIATAN 01 jumlah layanan internal	1 layanan	1 layanan	286.000
3178	KEGIATAN PENYUSUNAN STANDAR OBAT SASARAN KEGIATAN Tersusunnya standar obat dalam rangka menjamin obat yang beredar aman, berkhasiat dan bermutu INDIKATOR KINERJA KEGIATAN 01 Jumlah standar obat yang disusun 02 Jumlah rekomendasi Laporan Uji Bioekivalensi yang selesai dievaluasi	10standar 40keputusan		6.036.000
3178.001	OUTPUT KEGIATAN Standar obat yang disusun INDIKATOR OUTPUT KEGIATAN 01 jumlah standar obat yang disusun	10 standar	10 standar	4.918.000
3178.002	OUTPUT KEGIATAN Protokol uji Bioekivalensi yang mendapat keputusan INDIKATOR OUTPUT KEGIATAN 01 Jumlah protokol uji Bioekivalensi yang mendapat keputusan	80 keputusan	80 keputusan	945.000
3178.951	OUTPUT KEGIATAN Layanan Internal (Overhead) INDIKATOR OUTPUT KEGIATAN 01 jumlah layanan internal	1 layanan	1 layanan	173.000

KETENTUAN

DIPA Induk ini dituangkan lebih lanjut ke dalam DIPA Petikan dan DIPA Petikan dimaksud berlaku sebagai dokumen pelaksanaan kegiatan Satker.



**DAFTAR ISIAN PELAKSANAAN ANGGARAN (DIPA) INDUK
TAHUN ANGGARAN 2018
NOMOR : DIPA-063.01-0/2018**



I. INFORMASI KINERJA DAN ANGGARAN PROGRAM

C. RINCIAN KINERJA PROGRAM DAN KEGIATAN :

(dalam ribuan rupiah)

KODE	PROGRAM / SASARAN PROGRAM / INDIKATOR KINERJA PROGRAM / OUTPUT PROGRAM / INDIKATOR OUTPUT PROGRAM KEGIATAN / SASARAN KEGIATAN / INDIKATOR KINERJA KEGIATAN / OUTPUT / INDIKATOR OUTPUT	TARGET / INDIKATOR	VOLUME / SATUAN	ALOKASI DANA
3179	KEGIATAN SURVEILAN DAN PENYULUHAN KEAMANAN PANGAN SASARAN KEGIATAN Meningkatnya intervensi hasil pengawasan keamanan pangan dan penguatan rapid alert system keamanan pangan INDIKATOR KINERJA KEGIATAN 01 Jumlah hasil kajian profil risiko keamanan pangan 02 Jumlah Kabupaten/Kota yang sudah menerapkan Peraturan Kepala BPOM tentang IRTP 03 Jumlah desa pangan aman yang menerima intervensi pengawasan keamanan pangan OUTPUT KEGIATAN			45.018.000
3179.001	Desa pangan aman [PN] INDIKATOR OUTPUT KEGIATAN 01 jumlah desa pangan aman OUTPUT KEGIATAN		100 desa	11.000.000
3179.002	Desa yang diintervensi keamanan pangan INDIKATOR OUTPUT KEGIATAN 01 jumlah desa yang diintervensi keamanan pangan OUTPUT KEGIATAN		2.100 desa	7.200.000
3179.003	Desa pangan aman di daerah destinasi wisata [PN] INDIKATOR OUTPUT KEGIATAN 01 jumlah desa pangan aman di daerah destinasi wisata OUTPUT KEGIATAN		10 desa	1.500.000
3179.004	Komunitas yang mendapat sosialisasi keamanan pangan INDIKATOR OUTPUT KEGIATAN 01 jumlah komunitas yang mendapat sosialisasi keamanan pangan		2.600 komunitas	1.360.000

KETENTUAN

DIPA Induk ini dituangkan lebih lanjut ke dalam DIPA Petikan dan DIPA Petikan dimaksud berlaku sebagai dokumen pelaksanaan kegiatan Satker.



**DAFTAR ISI PELAKSANAAN ANGGARAN (DIPA) INDUK
TAHUN ANGGARAN 2018
NOMOR : DIPA-063.01-0/2018**



I. INFORMASI KINERJA DAN ANGGARAN PROGRAM

C. RINCIAN KINERJA PROGRAM DAN KEGIATAN :

(dalam ribuan rupiah)

KODE	PROGRAM / SASARAN PROGRAM / INDIKATOR KINERJA PROGRAM / OUTPUT PROGRAM / INDIKATOR OUTPUT PROGRAM KEGIATAN / SASARAN KEGIATAN / INDIKATOR KINERJA KEGIATAN / OUTPUT / INDIKATOR OUTPUT	TARGET / INDIKATOR	VOLUME / SATUAN	ALOKASI DANA
3179.005	OUTPUT KEGIATAN Laporan keracunan pangan yang ditindaklanjuti		34 propinsi	1.200.000
	INDIKATOR OUTPUT KEGIATAN 01 Jumlah laporan KLB keracunan pangan tingkat propinsi yang ditindaklanjuti	34 propinsi		
3179.007	OUTPUT KEGIATAN Pembinaan implementasi keamanan Pangan Jajanan Anak Sekolah (PJAS) di Provinsi [PN]		10 propinsi	3.500.000
	INDIKATOR OUTPUT KEGIATAN 01 jumlah provinsi prioritas yang diintervensi keamanan Pangan Jajanan Anak Sekolah (PJAS)	10 propinsi		
3179.008	OUTPUT KEGIATAN Usaha pangan (Usaha Mikro Kecil dan Menengah/UMKM) yang diintervensi keamanan pangan [PN]		25.000 UMKM	6.771.000
	INDIKATOR OUTPUT KEGIATAN 01 jumlah usaha pangan (Usaha Mikro Kecil dan Menengah/UMKM) yang diintervensi keamanan pangan	25000 UMKM		
3179.010	OUTPUT KEGIATAN Kajian profil resiko		5 kajian	9.000.000
	INDIKATOR OUTPUT KEGIATAN 01 jumlah kajian profil resiko	5 kajian		
3179.011	OUTPUT KEGIATAN Kabupaten/kota yang sudah menerapkan peraturan Kepala Badan POM tentang IRTP		20 kabupaten/kota	2.587.000
	INDIKATOR OUTPUT KEGIATAN 01 jumlah kabupaten/kota yang sudah menerapkan peraturan Kepala Badan POM tentang IRTP	20 kabupaten/kota		
3179.951	OUTPUT KEGIATAN Layanan Internal (Overhead)		1 layanan	900.000
	INDIKATOR OUTPUT KEGIATAN			

KETENTUAN

DIPA Induk ini dituangkan lebih lanjut ke dalam DIPA Petikan dan DIPA Petikan dimaksud berlaku sebagai dokumen pelaksanaan kegiatan Satker.



**DAFTAR ISI PELAKSANAAN ANGGARAN (DIPA) INDUK
TAHUN ANGGARAN 2018
NOMOR : DIPA-063.01-0/2018**



I. INFORMASI KINERJA DAN ANGGARAN PROGRAM

C. RINCIAN KINERJA PROGRAM DAN KEGIATAN :

(dalam ribuan rupiah)


KODE	PROGRAM / SASARAN PROGRAM / INDIKATOR KINERJA PROGRAM / OUTPUT PROGRAM / INDIKATOR OUTPUT PROGRAM KEGIATAN / SASARAN KEGIATAN / INDIKATOR KINERJA KEGIATAN / OUTPUT / INDIKATOR OUTPUT	TARGET / INDIKATOR	VOLUME / SATUAN	ALOKASI DANA
01	jumlah layanan internal yang diselenggarakan	1 layanan		
02	OUTPUT PROGRAM Pembinaan pelaku usaha obat, obat tradisional, kosmetik, suplemen kesehatan dan makanan yang efektif INDIKATOR OUTPUT PROGRAM			60.428.000
01	Jumlah industri farmasi yang meningkat tingkat kemandiriannya	13industri		
02	Jumlah pelaku usaha industri obat tradisional (IOT) yang memiliki sertifikat Cara Pembuatan Obat Tradisional yang Baik (CPOTB)	76industri		
03	Jumlah industri kosmetika yang mandiri dalam pemenuhan ketentuan	200industri		
04	Persentase industri pangan olahan yang mandiri dalam rangka menjamin keamanan pangan	9%		
3166	KEGIATAN INSPEKSI DAN SERTIFIKASI OBAT TRADISIONAL, KOSMETIK DAN SUPLEMEN KESEHATAN SASARAN KEGIATAN Meningkatnya mutu sarana produksi dan distribusi obat tradisional, kosmetik dan suplemen kesehatan sesuai Good Manufacturing Practices (GMP) dan Good Distribution Practices (GDP) Pelaku usaha menjamin mutu produk OT, Kosmetik dan SK INDIKATOR KINERJA KEGIATAN			29.931.900
01	Persentase hasil inspeksi sarana produksi dan distribusi obat tradisional, kosmetik, dan suplemen kesehatan yang memerlukan pendalaman mutu atau diverifikasi	12.5%		
02	Persentase obat tradisional, kosmetik, dan suplemen kesehatan TMS yang ditindaklanjuti berdasar hasil pengawasan	87.5%		
03	Jumlah penandaan dan iklan obat tradisional, kosmetik, dan suplemen kesehatan yang diawasi	46550label dan iklan		
04	Persentase berkas permohonan sertifikasi obat tradisional, kosmetik, dan suplemen kesehatan yang mendapatkan keputusan tepat waktu	76%		
01	Jumlah pelaku usaha industri obat tradisional (IOT) yang memiliki sertifikat CPOTB	95industri		
02	Jumlah industri kosmetika yang mandiri dalam pemenuhan ketentuan	230industri		

KETENTUAN

DIPA Induk ini dituangkan lebih lanjut ke dalam DIPA Petikan dan DIPA Petikan dimaksud berlaku sebagai dokumen pelaksanaan kegiatan Satker.



**DAFTAR ISI AN PELAKSANAAN ANGGARAN (DIPA) INDUK
TAHUN ANGGARAN 2018
NOMOR : DIPA-063.01-0/2018**



I. INFORMASI KINERJA DAN ANGGARAN PROGRAM

C. RINCIAN KINERJA PROGRAM DAN KEGIATAN :

(dalam ribuan rupiah)


KODE	PROGRAM / SASARAN PROGRAM / INDIKATOR KINERJA PROGRAM / OUTPUT PROGRAM / INDIKATOR OUTPUT PROGRAM KEGIATAN / SASARAN KEGIATAN / INDIKATOR KINERJA KEGIATAN / OUTPUT / INDIKATOR OUTPUT	TARGET / INDIKATOR	VOLUME / SATUAN	ALOKASI DANA
3166.001	OUTPUT KEGIATAN Pelaku usaha industri obat tradisional yang memiliki sertifikat CPOTB		95 industri	1.527.000
	INDIKATOR OUTPUT KEGIATAN 01 Jumlah pelaku usaha industri obat tradisional yang memiliki setifikat CPOTB	95 industri		
3166.002	OUTPUT KEGIATAN Label obat tradisional dan suplemen kesehatan yang diawasi		5.100 label	750.000
	INDIKATOR OUTPUT KEGIATAN 01 Jumlah label obat tradisional dan suplemen kesehatan yang diawasi	5100 label		
3166.003	OUTPUT KEGIATAN Iklan obat tradisional dan suplemen kesehatan yang diawasi		10.150 iklan	1.000.000
	INDIKATOR OUTPUT KEGIATAN 01 Jumlah Iklan obat tradisional dan suplemen kesehatan yang diawasi	10150 iklan		
3166.004	OUTPUT KEGIATAN Sarana produksi dan distribusi obat tradisional, suplemen kesehatan dan kosmetik yang diinspeksi dalam rangka tindak lanjut pengawasan		340 sarana	5.800.000
	INDIKATOR OUTPUT KEGIATAN 01 Jumlah sarana produksi dan distribusi obat tradisional, suplemen kesehatan dan kosmetik yang diinspeksi dalam rangka tindak lanjut pengawasan	340 sarana		
3166.005	OUTPUT KEGIATAN Obat Tradisional, kosmetik dan suplemen kesehatan tidak memenuhi syarat yang ditindaklanjuti berdasarkan hasil pengawasan		790 produk	11.197.900
	INDIKATOR OUTPUT KEGIATAN 01 Jumlah Obat Tradisional, kosmetik dan suplemen kesehatan tidak memenuhi syarat yang ditindaklanjuti berdasarkan hasil pengawasan	790 produk		

KETENTUAN

DIPA Induk ini dituangkan lebih lanjut ke dalam DIPA Petikan dan DIPA Petikan dimaksud berlaku sebagai dokumen pelaksanaan kegiatan Satker.



**DAFTAR ISI PELAKSANAAN ANGGARAN (DIPA) INDUK
TAHUN ANGGARAN 2018
NOMOR : DIPA-063.01-0/2018**



I. INFORMASI KINERJA DAN ANGGARAN PROGRAM

C. RINCIAN KINERJA PROGRAM DAN KEGIATAN :

(dalam ribuan rupiah)


KODE	PROGRAM / SASARAN PROGRAM / INDIKATOR KINERJA PROGRAM / OUTPUT PROGRAM / INDIKATOR OUTPUT PROGRAM KEGIATAN / SASARAN KEGIATAN / INDIKATOR KINERJA KEGIATAN / OUTPUT / INDIKATOR OUTPUT	TARGET / INDIKATOR	VOLUME / SATUAN	ALOKASI DANA
3166.006	OUTPUT KEGIATAN Permohonan sertifikasi obat tradisional, kosmetik, suplemen kesehatan yang mendapatkan keputusan tepat waktu INDIKATOR OUTPUT KEGIATAN 01 jumlah permohonan sertifikasi obat tradisional, kosmetik, suplemen kesehatan yang mendapatkan keputusan tepat waktu	17000 dokumen	17.000 dokumen	6.470.000
3166.007	OUTPUT KEGIATAN Label kosmetik yang diawasi INDIKATOR OUTPUT KEGIATAN 01 Jumlah label kosmetik yang diawasi	10150 label	10.100 label	750.000
3166.008	OUTPUT KEGIATAN Iklan kosmetik yang diawasi INDIKATOR OUTPUT KEGIATAN 01 jumlah iklan kosmetik yang diawasi	21150 iklan	21.150 iklan	1.000.000
3166.009	OUTPUT KEGIATAN industri kosmetika yang mandiri dalam pemenuhan ketentuan INDIKATOR OUTPUT KEGIATAN 01 Jumlah industri kosmetika yang mandiri dalam pemenuhan ketentuan	230 industri	230 industri	1.200.000
3166.951	OUTPUT KEGIATAN Layanan Internal (Overhead) INDIKATOR OUTPUT KEGIATAN 01 Jumlah layanan internal yang diselenggarakan	1 layanan	1 layanan	237.000

KETENTUAN

DIPA Induk ini dituangkan lebih lanjut ke dalam DIPA Petikan dan DIPA Petikan dimaksud berlaku sebagai dokumen pelaksanaan kegiatan Satker.



**DAFTAR ISI PELAKSANAAN ANGGARAN (DIPA) INDUK
TAHUN ANGGARAN 2018
NOMOR : DIPA-063.01-0/2018**



I. INFORMASI KINERJA DAN ANGGARAN PROGRAM

C. RINCIAN KINERJA PROGRAM DAN KEGIATAN :

(dalam ribuan rupiah)


KODE	PROGRAM / SASARAN PROGRAM / INDIKATOR KINERJA PROGRAM / OUTPUT PROGRAM / INDIKATOR OUTPUT PROGRAM KEGIATAN / SASARAN KEGIATAN / INDIKATOR KINERJA KEGIATAN / OUTPUT / INDIKATOR OUTPUT	TARGET / INDIKATOR	VOLUME / SATUAN	ALOKASI DANA
3167	KEGIATAN INSPEKSI DAN SERTIFIKASI PANGAN SASARAN KEGIATAN Meningkatnya mutu sarana produksi dan distribusi Pangan Pelaku usaha menjamin mutu produk makanan INDIKATOR KINERJA KEGIATAN 01 Jumlah inspeksi sarana produksi dan distribusi pangan yang dilakukan dalam rangka pendalaman mutu 02 Persentase penyelesaian tindak lanjut pengawasan mutu dan keamanan produk pangan 03 Persentase berkas permohonan sertifikasi pangan yang mendapatkan keputusan 01 Persentase industri pangan olahan yang mandiri dalam rangka menjamin keamanan pangan OUTPUT KEGIATAN			16.949.100
3167.001	Tindak lanjut pengawasan keamanan dan mutu produk pangan termasuk label dan iklan yang diselesaikan INDIKATOR OUTPUT KEGIATAN 01 jumlah penyelesaian tindak lanjut pengawasan keamanan dan mutu produk pangan termasuk label dan iklan OUTPUT KEGIATAN		5.520 tindak lanjut	7.443.500
3167.002	Sarana produksi pangan yang dilakukan inspeksi dalam rangka pendalaman mutu INDIKATOR OUTPUT KEGIATAN 01 jumlah sarana produksi pangan yang dilakukan inspeksi dalam rangka pendalaman mutu OUTPUT KEGIATAN		520 sarana	3.760.400
3167.003	Sarana distribusi pangan yang dilakukan inspeksi dalam rangka pendalaman mutu dan sertifikasi INDIKATOR OUTPUT KEGIATAN 01 jumlah sarana distribusi pangan yang dilakukan inspeksi dalam rangka pendalaman mutu dan sertifikasi		130 sarana	1.148.000

KETENTUAN

DIPA Induk ini dituangkan lebih lanjut ke dalam DIPA Petikan dan DIPA Petikan dimaksud berlaku sebagai dokumen pelaksanaan kegiatan Satker.



**DAFTAR ISI PELAKSANAAN ANGGARAN (DIPA) INDUK
TAHUN ANGGARAN 2018
NOMOR : DIPA-063.01-0/2018**



I. INFORMASI KINERJA DAN ANGGARAN PROGRAM

C. RINCIAN KINERJA PROGRAM DAN KEGIATAN :

(dalam ribuan rupiah)


KODE	PROGRAM / SASARAN PROGRAM / INDIKATOR KINERJA PROGRAM / OUTPUT PROGRAM / INDIKATOR OUTPUT PROGRAM KEGIATAN / SASARAN KEGIATAN / INDIKATOR KINERJA KEGIATAN / OUTPUT / INDIKATOR OUTPUT	TARGET / INDIKATOR	VOLUME / SATUAN	ALOKASI DANA
3167.004	OUTPUT KEGIATAN Industri pangan olahan yang menerapkan program manajemen risiko [PN]		33 industri	1.600.000
	INDIKATOR OUTPUT KEGIATAN 01 jumlah industri pangan olahan yang menerapkan program manajemen risiko	33 industri		
3167.006	OUTPUT KEGIATAN Permohonan sertifikasi pangan yang mendapat keputusan tepat waktu		57.040 berkas	1.297.200
	INDIKATOR OUTPUT KEGIATAN 01 jumlah permohonan sertifikasi pangan yang mendapat keputusan tepat waktu	57040 berkas		
3167.008	OUTPUT KEGIATAN Pengawasan produk pangan fortifikasi [PN]		2.400 produk pangan	1.500.000
	INDIKATOR OUTPUT KEGIATAN 01 jumlah produk pangan fortifikasi yang diawasi	2400 produk pangan fortifikasi		
3167.951	OUTPUT KEGIATAN Layanan Internal (Overhead)		1 layanan	200.000
	INDIKATOR OUTPUT KEGIATAN 01 jumlah layanan internal	1 layanan		
3172	KEGIATAN PENGAWASAN PRODUKSI OBAT SASARAN KEGIATAN Meningkatnya mutu sarana produksi produk terapeutic sesuai CPOB terkini Pelaku usaha menjamin mutu obat INDIKATOR KINERJA KEGIATAN 01 Persentase hasil inspeksi dengan temuan kritikal yang ditindaklanjuti tepat waktu 01 Jumlah industri farmasi yang meningkat tingkat kemandiriannya	85% 13industri		13.547.000

KETENTUAN

DIPA Induk ini dituangkan lebih lanjut ke dalam DIPA Petikan dan DIPA Petikan dimaksud berlaku sebagai dokumen pelaksanaan kegiatan Satker.



**DAFTAR ISIAN PELAKSANAAN ANGGARAN (DIPA) INDUK
TAHUN ANGGARAN 2018
NOMOR : DIPA-063.01-0/2018**



I. INFORMASI KINERJA DAN ANGGARAN PROGRAM

C. RINCIAN KINERJA PROGRAM DAN KEGIATAN :

(dalam ribuan rupiah)


KODE	PROGRAM / SASARAN PROGRAM / INDIKATOR KINERJA PROGRAM / OUTPUT PROGRAM / INDIKATOR OUTPUT PROGRAM KEGIATAN / SASARAN KEGIATAN / INDIKATOR KINERJA KEGIATAN / OUTPUT / INDIKATOR OUTPUT	TARGET / INDIKATOR	VOLUME / SATUAN	ALOKASI DANA
3172.001	OUTPUT KEGIATAN Hasil inspeksi dengan temuan kritikal yang ditindaklanjuti tepat waktu INDIKATOR OUTPUT KEGIATAN 01 jumlah sarana yang diinspeksi dengan hasil temuan kritikal yang ditindaklanjuti tepat waktu	20 sarana	20 sarana	11.754.427
3172.002	OUTPUT KEGIATAN Industri farmasi yang meningkat tingkat kemandiriannya INDIKATOR OUTPUT KEGIATAN 01 jumlah industri farmasi yang meningkat tingkat kemandiriannya	13 industri	13 industri	1.542.573
3172.951	OUTPUT KEGIATAN Layanan Internal (Overhead) INDIKATOR OUTPUT KEGIATAN 01 jumlah layanan internal yang diselenggarakan	1 layanan	1 layanan	250.000
05	OUTPUT PROGRAM Pembinaan dan bimbingan dalam mendorong kemandirian pelaku usaha dan kemitraan dengan pemangku kepentingan INDIKATOR OUTPUT PROGRAM 01 Tingkat Kepuasan Masyarakat di Provinsi DKI Jakarta 02 Tingkat Kepuasan Masyarakat di Provinsi Jawa Barat 03 Tingkat Kepuasan Masyarakat di Provinsi Jawa Timur 04 Tingkat Kepuasan Masyarakat di Provinsi Jawa Tengah 05 Tingkat Kepuasan Masyarakat di DIY 06 Tingkat Kepuasan Masyarakat di Provinsi Aceh 07 Tingkat Kepuasan Masyarakat di Provinsi Sumatera Utara 08 Tingkat Kepuasan Masyarakat di Provinsi Riau 09 Tingkat Kepuasan Masyarakat di Provinsi Sumatera Barat			null

KETENTUAN

DIPA Induk ini dituangkan lebih lanjut ke dalam DIPA Petikan dan DIPA Petikan dimaksud berlaku sebagai dokumen pelaksanaan kegiatan Satker.



**DAFTAR ISIAN PELAKSANAAN ANGGARAN (DIPA) INDUK
TAHUN ANGGARAN 2018
NOMOR : DIPA-063.01-0/2018**



I. INFORMASI KINERJA DAN ANGGARAN PROGRAM

C. RINCIAN KINERJA PROGRAM DAN KEGIATAN :

(dalam ribuan rupiah)

KODE	PROGRAM / SASARAN PROGRAM / INDIKATOR KINERJA PROGRAM / OUTPUT PROGRAM / INDIKATOR OUTPUT PROGRAM KEGIATAN / SASARAN KEGIATAN / INDIKATOR KINERJA KEGIATAN / OUTPUT / INDIKATOR OUTPUT	TARGET / INDIKATOR	VOLUME / SATUAN	ALOKASI DANA
10	Tingkat Kepuasan Masyarakat di Provinsi Jambi	80.37%		
11	Tingkat Kepuasan Masyarakat di Provinsi Sumsel	84.1%		
12	Tingkat Kepuasan Masyarakat di Prop. Lampung	82.5%		
13	Tingkat Kepuasan Masyarakat di Provinsi Kalimantan Barat	87%		
14	Tingkat Kepuasan Masyarakat di Provinsi Kalimantan Tengah	82%		
15	Tingkat Kepuasan Masyarakat di Provinsi Kalimantan Selatan	84%		
16	Tingkat Kepuasan Masyarakat di Provinsi Kalimantan Timur dan Kalimantan Utara	83%		
17	Indeks Kepuasan Masyarakat di Provinsi Sulawesi Utara	73%		
18	Tingkat Kepuasan Masyarakat di Provinsi Sulawesi Tengah	86%		
19	Tingkat Kepuasan Masyarakat di Provinsi Sulawesi Selatan dan Barat	75%		
20	Tingkat Kepuasan Masyarakat di Provinsi SULTRA	90%		
21	Tingkat kepuasan masyarakat di Provinsi Maluku	72%		
22	Tingkat Kepuasan Masyarakat di Provinsi Bali	81.5%		
23	Tingkat Kepuasan Masyarakat di Provinsi NTB	84%		
24	Tingkat Kepuasan Masyarakat di Provinsi NTT	98.7%		
25	Tingkat Kepuasan Masyarakat di Provinsi Papua	90%		
26	Tingkat Kepuasan Masyarakat di Provinsi Bengkulu	84%		
27	Indeks Kepuasan Masyarakat di Provinsi Maluku Utara	68%		
28	Tingkat Kepuasan Masyarakat di Provinsi Banten	83%		
29	Tingkat Kepuasan Masyarakat di Provinsi Kepulauan Bangka Belitung	83%		
30	Tingkat Kepuasan Masyarakat di Provinsi Gorontalo	84%		
31	Tingkat Kepuasan Masyarakat di Provinsi Kepulauan Riau	72%		
32	Tingkat Kepuasan Masyarakat di Provinsi Papua Barat	95%		
33	Jumlah Kabupaten/Kota yang memberikan komitmen untuk pelaksanaan pengawasan Obat dan Makanan dengan memberikan alokasi anggaran pelaksanaan regulasi Obat dan Makanan di Provinsi DKI Jakarta	6kabupaten/kota		
34	Jumlah Kabupaten/ Kota yang memberikan komitmen untuk pelaksanaan pengawasan Obat dan Makanan dengan memberikan alokasi anggaran pelaksanaan regulasi Obat dan Makanan di Provinsi Jawa Barat	4kabupaten/kota		

KETENTUAN

DIPA Induk ini dituangkan lebih lanjut ke dalam DIPA Petikan dan DIPA Petikan dimaksud berlaku sebagai dokumen pelaksanaan kegiatan Satker.



**DAFTAR ISI AN PELAKSANAAN ANGGARAN (DIPA) INDUK
TAHUN ANGGARAN 2018
NOMOR : DIPA-063.01-0/2018**



I. INFORMASI KINERJA DAN ANGGARAN PROGRAM

C. RINCIAN KINERJA PROGRAM DAN KEGIATAN :

(dalam ribuan rupiah)

KODE	PROGRAM / SASARAN PROGRAM / INDIKATOR KINERJA PROGRAM / OUTPUT PROGRAM / INDIKATOR OUTPUT PROGRAM KEGIATAN / SASARAN KEGIATAN / INDIKATOR KINERJA KEGIATAN / OUTPUT / INDIKATOR OUTPUT	TARGET / INDIKATOR	VOLUME / SATUAN	ALOKASI DANA
35	Jumlah Kabupaten/Kota yang memberikan komitmen untuk pelaksanaan pengawasan Obat dan Makanan dengan memberikan alokasi anggaran pelaksanaan regulasi Obat dan Makanan di Provinsi Jawa Timur	38 Kabupaten/Kota		
36	Jumlah Kabupaten/Kota yang memberikan komitmen untuk pelaksanaan pengawasan Obat dan Makanan dengan memberikan alokasi anggaran pelaksanaan regulasi Obat dan Makanan di Provinsi Jawa Tengah	35Kabupaten/Kota		
37	Jumlah Kabupaten/Kota yang memberikan komitmen untuk pelaksanaan pengawasan Obat dan Makanan dengan memberikan alokasi anggaran pelaksanaan regulasi Obat dan Makanan di DIY	5Kabupaten/Kota		
38	Jumlah Kabupaten/Kota yang memberikan komitmen untuk pelaksanaan pengawasan Obat dan Makanan dengan memberikan alokasi anggaran pelaksanaan regulasi Obat dan Makanan di Provinsi Aceh	20Kabupaten/Kota		
39	Jumlah Kabupaten/Kota yang memberikan komitmen untuk pelaksanaan pengawasan Obat dan Makanan dengan memberikan alokasi anggaran pelaksanaan regulasi Obat dan Makanan di Provinsi Sumatera Utara	18Kabupaten/Kota		
40	Jumlah Kabupaten/Kota yang memberikan komitmen untuk pelaksanaan pengawasan Obat dan Makanan dengan memberikan alokasi anggaran pelaksanaan regulasi Obat dan Makanan di Provinsi Riau	3Kabupaten/Kota		
41	Jumlah Kabupaten/Kota yang memberikan komitmen untuk pelaksanaan pengawasan Obat dan Makanan dengan memberikan alokasi anggaran pelaksanaan regulasi Obat dan Makanan di Provinsi Sumatera Barat	13Kabupaten/Kota		
42	Jumlah Kabupaten/Kota yang memberikan komitmen untuk pelaksanaan pengawasan Obat dan Makanan dengan memberikan alokasi anggaran pelaksanaan regulasi Obat dan Makanan di Provinsi Jambi	9Kabupaten/Kota		
44	Jumlah Kabupaten/Kota yang memberikan komitmen untuk pelaksanaan pengawasan Obat dan Makanan dengan memberikan alokasi anggaran pelaksanaan regulasi Obat dan Makanan di Provinsi Sumsel	17Kabupaten/Kota		
45	Jumlah Kabupaten/Kota yang memberikan komitmen untuk pelaksanaan pengawasan Obat dan Makanan dengan memberikan alokasi anggaran pelaksanaan regulasi Obat dan Makanan di Prop. Lampung	13Kabupaten/Kota		
46	Jumlah Kabupaten/Kota yang memberikan komitmen untuk pelaksanaan pengawasan Obat dan Makanan dengan memberikan alokasi anggaran pelaksanaan regulasi Obat dan Makanan di Provinsi Kalimantan Barat	8Kabupaten/Kota		
47	Jumlah Kabupaten/Kota yang memberikan komitmen untuk pelaksanaan pengawasan Obat dan Makanan dengan memberikan alokasi anggaran pelaksanaan regulasi Obat dan Makanan di Provinsi Kalimantan Tengah	5Kabupaten/Kota		
48	umlah Kabupaten/Kota yang memberikan komitmen untuk pelaksanaan pengawasan Obat dan Makanan dengan memberikan alokasi anggaran pelaksanaan regulasi Obat dan Makanan di Provinsi Kalimantan Selatan	12Kabupaten/Kota		
49	Jumlah Kabupaten/Kota yang memberikan komitmen untuk pelaksanaan pengawasan Obat dan Makanan dengan memberikan alokasi anggaran pelaksanaan regulasi Obat dan Makanan di Provinsi	10Kabupaten/Kota		

KETENTUAN

DIPA Induk ini dituangkan lebih lanjut ke dalam DIPA Petikan dan DIPA Petikan dimaksud berlaku sebagai dokumen pelaksanaan kegiatan Satker.



**DAFTAR ISI ANGGARAN PELAKSANAAN (DIPA) INDUK
TAHUN ANGGARAN 2018
NOMOR : DIPA-063.01-0/2018**



I. INFORMASI KINERJA DAN ANGGARAN PROGRAM

C. RINCIAN KINERJA PROGRAM DAN KEGIATAN :

(dalam ribuan rupiah)


KODE	PROGRAM / SASARAN PROGRAM / INDIKATOR KINERJA PROGRAM / OUTPUT PROGRAM / INDIKATOR OUTPUT PROGRAM KEGIATAN / SASARAN KEGIATAN / INDIKATOR KINERJA KEGIATAN / OUTPUT / INDIKATOR OUTPUT	TARGET / INDIKATOR	VOLUME / SATUAN	ALOKASI DANA
	Kalimantan Timur dan Kalimantan Utara			
50	Jumlah Kabupaten/Kota yang memberikan komitmen untuk pelaksanaan pengawasan Obat dan Makanan dengan memberikan alokasi anggaran pelaksanaan regulasi Obat dan Makanan di Provinsi Sulawesi Utara	12Kabupaten/Kota		
51	Jumlah Kabupaten/Kota yang memberikan komitmen untuk pelaksanaan pengawasan Obat dan Makanan dengan memberikan alokasi anggaran pelaksanaan regulasi Obat dan Makanan di Provinsi Sulawesi Tengah	12Kabupaten/Kota		
52	Jumlah Kabupaten/Kota yang memberikan komitmen untuk pelaksanaan pengawasan Obat dan Makanan dengan memberikan alokasi anggaran pelaksanaan regulasi Obat dan Makanan di Provinsi Sulawesi Selatan dan Barat	5Kabupaten/Kota		
53	Jumlah Kabupaten/Kota yang memberikan komitmen untuk pelaksanaan pengawasan Obat dan Makanan dengan memberikan alokasi anggaran pelaksanaan regulasi Obat dan Makanan di Provinsi SULTRA	5Kabupaten/Kota		
54	Jumlah kabupaten/kota yang memberikan komitmen untuk pelaksanaan pengawasan Obat dan Makanan dengan memberikan alokasi anggaran pelaksanaan regulasi Obat dan Makanan di Provinsi Maluku	9kabupaten/kota		
55	Jumlah Kabupaten/Kota yang memberikan komitmen untuk pelaksanaan pengawasan Obat dan Makanan dengan memberikan alokasi anggaran pelaksanaan regulasi Obat dan Makanan di Provinsi Bali	6Kabupaten/Kota		
56	Jumlah Kabupaten/Kota yang memberikan komitmen untuk pelaksanaan pengawasan Obat dan Makanan dengan memberikan alokasi anggaran pelaksanaan regulasi Obat dan Makanan di Provinsi NTB	8Kabupaten/Kota		
57	Jumlah Kabupaten/Kota yang memberikan komitmen untuk pelaksanaan pengawasan Obat dan Makanan dengan memberikan alokasi anggaran pelaksanaan regulasi Obat dan Makanan di Provinsi NTT	22Kabupaten/Kota		
58	Jumlah Kabupaten/Kota yang memberikan komitmen untuk pelaksanaan pengawasan Obat dan Makanan dengan memberikan alokasi anggaran pelaksanaan regulasi Obat dan Makanan di Provinsi Papua	17Kabupaten/Kota		
59	Jumlah Kabupaten/Kota yang memberikan komitmen untuk pelaksanaan pengawasan Obat dan Makanan dengan memberikan alokasi anggaran pelaksanaan regulasi Obat dan Makanan di Provinsi Bengkulu	7Kabupaten/Kota		
60	Jumlah Kabupaten/Kota yang memberikan komitmen untuk pelaksanaan pengawasan Obat dan Makanan dengan memberikan alokasi anggaran pelaksanaan regulasi Obat dan Makanan di Provinsi Maluku Utara	1Kabupaten/Kota		
61	Jumlah Kabupaten/Kota yang memberikan komitmen untuk pelaksanaan pengawasan Obat dan Makanan dengan memberikan alokasi anggaran pelaksanaan regulasi Obat dan Makanan di Provinsi Banten	2Kabupaten/Kota		
62	Jumlah Kabupaten/Kota yang memberikan komitmen untuk pelaksanaan pengawasan Obat dan Makanan dengan memberikan alokasi anggaran pelaksanaan regulasi Obat dan Makanan di Provinsi Kepulauan Bangka Belitung	7Kabupaten/Kota		

KETENTUAN

DIPA Induk ini dituangkan lebih lanjut ke dalam DIPA Petikan dan DIPA Petikan dimaksud berlaku sebagai dokumen pelaksanaan kegiatan Satker.



**DAFTAR ISI PELAKSANAAN ANGGARAN (DIPA) INDUK
TAHUN ANGGARAN 2018
NOMOR : DIPA-063.01-0/2018**



I. INFORMASI KINERJA DAN ANGGARAN PROGRAM

C. RINCIAN KINERJA PROGRAM DAN KEGIATAN :

(dalam ribuan rupiah)


KODE	PROGRAM / SASARAN PROGRAM / INDIKATOR KINERJA PROGRAM / OUTPUT PROGRAM / INDIKATOR OUTPUT PROGRAM KEGIATAN / SASARAN KEGIATAN / INDIKATOR KINERJA KEGIATAN / OUTPUT / INDIKATOR OUTPUT	TARGET / INDIKATOR	VOLUME / SATUAN	ALOKASI DANA
63	Jumlah Kabupaten/Kota yang memberikan komitmen untuk pelaksanaan pengawasan Obat dan Makanan dengan memberikan alokasi anggaran pelaksanaan regulasi Obat dan Makanan di Provinsi Gorontalo	6Kabupaten/Kota		
64	Jumlah Kabupaten/Kota yang Memberikan Komitmen untuk Melaksanakan Pengawasan Obat dan Makanan Dengan Memberikan Alokasi Anggaran Pelaksanaan Regulasi Obat dan Makanan di Provinsi Kepulauan Riau	6Kabupaten/Kota		
65	Jumlah Kabupaten/Kota yang memberikan komitmen untuk pelaksanaan pengawasan Obat dan Makanan dengan memberikan alokasi anggaran pelaksanaan regulasi Obat dan Makanan di Provinsi Papua Barat	8Kabupaten/Kota		
06	OUTPUT PROGRAM Meningkatnya kualitas kapasitas kelembagaan Balai BPOM INDIKATOR OUTPUT PROGRAM			null
01	Nilai SAKIP BBPOM Jakarta	A-		
02	Nilai SAKIP BBPOM Bandung	A-		
03	Nilai SAKIP BBPOM Semarang	A-		
04	Nilai SAKIP BBPOM Yogyakarta	A-		
05	Nilai SAKIP BBPOM Surabaya	A-		
06	Nilai SAKIP BBPOM Banda Aceh	A-		
07	Nilai SAKIP BBPOM Medan	A-		
08	Nilai SAKIP BBPOM Padang	A-		
09	Nilai SAKIP BBPOM Pekanbaru	A-		
10	Nilai SAKIP BPOM Jambi	A-		
11	Nilai SAKIP BBPOM Palembang	A-		
12	Nilai SAKIP BBPOM Bandar Lampung	A-		
13	Nilai SAKIP BBPOM Pontianak	B-		
14	Nilai SAKIP BPOM Palangkaraya	A-		
15	Nilai SAKIP BBPOM Banjarmasin	A-		
16	Nilai SAKIP BBPOM Samarinda	A-		
17	Nilai SAKIP BBPOM Manado	B-		

KETENTUAN

DIPA Induk ini dituangkan lebih lanjut ke dalam DIPA Petikan dan DIPA Petikan dimaksud berlaku sebagai dokumen pelaksanaan kegiatan Satker.



**DAFTAR ISIAN PELAKSANAAN ANGGARAN (DIPA) INDUK
TAHUN ANGGARAN 2018
NOMOR : DIPA-063.01-0/2018**



I. INFORMASI KINERJA DAN ANGGARAN PROGRAM

C. RINCIAN KINERJA PROGRAM DAN KEGIATAN :

(dalam ribuan rupiah)


KODE	PROGRAM / SASARAN PROGRAM / INDIKATOR KINERJA PROGRAM / OUTPUT PROGRAM / INDIKATOR OUTPUT PROGRAM KEGIATAN / SASARAN KEGIATAN / INDIKATOR KINERJA KEGIATAN / OUTPUT / INDIKATOR OUTPUT	TARGET / INDIKATOR	VOLUME / SATUAN	ALOKASI DANA
	18 Nilai SAKIP BPOM Palu 19 Nilai SAKIP BBPOM Makassar 20 Nilai SAKIP BPOM Kendari 21 Nilai SAKIP BPOM Ambon 22 Nilai SAKIP BBPOM Denpasar 23 Nilai SAKIP BBPOM Mataram 24 Nilai SAKIP BPOM Kupang 25 Nilai SAKIP BBPOM Jayapura 26 Nilai SAKIP BPOM Bengkulu 27 Nilai SAKIP BPOM Serang 28 Nilai SAKIP BPOM Pangkal Pinang 29 Nilai SAKIP BPOM Gorontalo 30 Nilai SAKIP BPOM Batam 31 Nilai SAKIP BPOM Manokwari	A- A- A- AA- A- A- AA- A- B- A- A- A- A-		
07	OUTPUT PROGRAM Kinerja pengawasan obat dan makanan yang efektif di seluruh Indonesia INDIKATOR OUTPUT PROGRAM 01 Persentase obat yang memenuhi syarat 02 Persentase Obat Tradisional yang memenuhi syarat 03 Persentase Kosmetik yang memenuhi syarat 04 Persentase Suplemen Kesehatan yang memenuhi syarat 05 Persentase makanan yang memenuhi syarat	93.5% 83% 92% 82% 89.6%		1.302.239.306
3165	KEGIATAN PENGAWASAN OBAT DAN MAKANAN DI 33 BALAI BESAR/BALAI POM SASARAN KEGIATAN Meningkatnya kualitas sampling dan pengujian terhadap produk obat dan makanan yang			1.302.239.306

KETENTUAN

DIPA Induk ini dituangkan lebih lanjut ke dalam DIPA Petikan dan DIPA Petikan dimaksud berlaku sebagai dokumen pelaksanaan kegiatan Satker.



**DAFTAR ISI ANGGARAN PELAKSANAAN (DIPA) INDIK
TAHUN ANGGARAN 2018
NOMOR : DIPA-063.01-0/2018**



DS:1056-3605-0319-7014

I. INFORMASI KINERJA DAN ANGGARAN PROGRAM

C. RINCIAN KINERJA PROGRAM DAN KEGIATAN :

(dalam ribuan rupiah)

KODE	PROGRAM / SASARAN PROGRAM / INDIKATOR KINERJA PROGRAM / OUTPUT PROGRAM / INDIKATOR OUTPUT PROGRAM KEGIATAN / SASARAN KEGIATAN / INDIKATOR KINERJA KEGIATAN / OUTPUT / INDIKATOR OUTPUT	TARGET / INDIKATOR	VOLUME / SATUAN	ALOKASI DANA
	beredar Meningkatnya kualitas sarana produksi yang memenuhi standar Meningkatnya kualitas sarana distribusi yang memenuhi standar Meningkatnya hasil tindaklanjut penyidikan terhadap Pelanggaran Obat dan Makanan Pengadaan Sarana dan Prasarana yang Terkait Pengawasan Obat dan Makanan Penyusunan Perencanaan, Penganggaran, Keuangan dan Evaluasi yang dilaporkan tepat waktu Meningkatnya kerjasama, komunikasi, informasi dan edukasi INDIKATOR KINERJA KEGIATAN 01 Jumlah sampel yang diuji menggunakan parameter kritis 01 Persentase cakupan pengawasan sarana produksi Obat dan Makanan 01 Persentase cakupan pengawasan sarana distribusi Obat dan Makanan 01 Jumlah Perkara di bidang obat dan makanan 01 Persentase pemenuhan sarana dan prasarana sesuai standar 02 Jumlah dokumen perencanaan, penganggaran, dan evaluasi yang dilaporkan tepat waktu 01 Jumlah layanan publik BB/BPOM 02 Jumlah Komunitas yang diberdayakan OUTPUT KEGIATAN 3165.002 Perkara di bidang Penyidikan Obat dan Makanan [PN]	84.105 sampel 63% 25% 318 perkara 93% 297 dokumen 43.316 layanan 840 komunitas	318 perkara	27.082.671
	INDIKATOR OUTPUT KEGIATAN 01 Jumlah perkara di bidang penyidikan obat dan makanan OUTPUT KEGIATAN 3165.003 Sampel makanan yang diuji dengan parameter kritis [PN] INDIKATOR OUTPUT KEGIATAN 01 jumlah sampel makanan yang diuji menggunakan parameter kritis	318 perkara 24952 sampel	24.952 sampel	17.941.047

KETENTUAN

DIPA Induk ini dituangkan lebih lanjut ke dalam DIPA Petikan dan DIPA Petikan dimaksud berlaku sebagai dokumen pelaksanaan kegiatan Satker.



**DAFTAR ISI PELAKSANAAN ANGGARAN (DIPA) INDUK
TAHUN ANGGARAN 2018
NOMOR : DIPA-063.01-0/2018**



I. INFORMASI KINERJA DAN ANGGARAN PROGRAM

C. RINCIAN KINERJA PROGRAM DAN KEGIATAN :

(dalam ribuan rupiah)


KODE	PROGRAM / SASARAN PROGRAM / INDIKATOR KINERJA PROGRAM / OUTPUT PROGRAM / INDIKATOR OUTPUT PROGRAM KEGIATAN / SASARAN KEGIATAN / INDIKATOR KINERJA KEGIATAN / OUTPUT / INDIKATOR OUTPUT	TARGET / INDIKATOR	VOLUME / SATUAN	ALOKASI DANA
3165.004	OUTPUT KEGIATAN Cakupan pengawasan sarana produksi obat dan makanan		4.657 sarana	6.000.000
	INDIKATOR OUTPUT KEGIATAN 01 jumlah cakupan pengawasan sarana produksi obat dan makanan	4657 sarana		
3165.005	OUTPUT KEGIATAN Cakupan pemeriksaan sarana distribusi obat tradisional, kosmetik, suplemen kesehatan dan makanan		20.876 sarana	31.717.384
	INDIKATOR OUTPUT KEGIATAN 01 jumlah cakupan pemeriksaan sarana distribusi OT, kosmetik, SK, dan makanan	20876 sarana		
3165.007	OUTPUT KEGIATAN Layanan publik BB/BPOM		43.991 layanan	80.600.000
	INDIKATOR OUTPUT KEGIATAN 01 jumlah layanan publik BB/BPOM	43991 layanan		
3165.008	OUTPUT KEGIATAN Komunitas yang diberdayakan		881 komunitas	53.398.700
	INDIKATOR OUTPUT KEGIATAN 01 jumlah komunitas yang diberdayakan	881 komunitas		
3165.009	OUTPUT KEGIATAN Sarana prasana sesuai standar		33 paket	10.161.759
	INDIKATOR OUTPUT KEGIATAN 01 jumlah pemenuhan sarana prasarana sesuai standar	33 paket		
3165.010	OUTPUT KEGIATAN Dokumen perencanaan, penganggaran, dan evaluasi yang dilaporkan tepat waktu		297 dokumen	49.784.183
	INDIKATOR OUTPUT KEGIATAN 01 jumlah dokumen perencanaan, penganggaran, dan evaluasi yang dilaporkan tepat waktu	297 dokumen		

KETENTUAN

DIPA Induk ini dituangkan lebih lanjut ke dalam DIPA Petikan dan DIPA Petikan dimaksud berlaku sebagai dokumen pelaksanaan kegiatan Satker.



**DAFTAR ISIAN PELAKSANAAN ANGGARAN (DIPA) INDUK
TAHUN ANGGARAN 2018
NOMOR : DIPA-063.01-0/2018**



DS:1056-3605-0319-7014

I. INFORMASI KINERJA DAN ANGGARAN PROGRAM

C. RINCIAN KINERJA PROGRAM DAN KEGIATAN :

(dalam ribuan rupiah)

KODE	PROGRAM / SASARAN PROGRAM / INDIKATOR KINERJA PROGRAM / OUTPUT PROGRAM / INDIKATOR OUTPUT PROGRAM KEGIATAN / SASARAN KEGIATAN / INDIKATOR KINERJA KEGIATAN / OUTPUT / INDIKATOR OUTPUT	TARGET / INDIKATOR	VOLUME / SATUAN	ALOKASI DANA
3165.011	OUTPUT KEGIATAN Laporan dukungan teknis investigasi awal dan penyidikan di bidang obat dan makanan yang ditangani		80 laporan	7.101.039
	INDIKATOR OUTPUT KEGIATAN 01 jumlah laporan dukungan teknis investigasi awal dan penyidikan di bidang obat dan makanan yang ditangani	80 laporan		
3165.012	OUTPUT KEGIATAN Dokumen dukungan teknis dan manajemen laboratorium yang dilaksanakan		211 dokumen	75.068.363
	INDIKATOR OUTPUT KEGIATAN 01 jumlah dokumen teknis dan manajemen laboratorium yang dilaksanakan	211 dokumen		
3165.013	OUTPUT KEGIATAN Bangunan/gedung		13.776 m2	81.539.821
	INDIKATOR OUTPUT KEGIATAN 01 luas gedung yang dibangun	13776 m2		
3165.081	OUTPUT KEGIATAN Sampel obat, obat bahan alam, kosmetik dan suplemen kesehatan yang diuji dengan parameter kritis [PN]		59.153 sampel	31.288.573
	INDIKATOR OUTPUT KEGIATAN 01 jumlah sampel obat, obat bahan alam, kosmetik dan suplemen kesehatan yang diuji menggunakan parameter kritis	59153 sampel		
3165.082	OUTPUT KEGIATAN Penyediaan alat laboratorium [PN]		911 unit	230.999.954
	INDIKATOR OUTPUT KEGIATAN 01 jumlah alat laboratorium yang diadakan	900 unit		

KETENTUAN

DIPA Induk ini dituangkan lebih lanjut ke dalam DIPA Petikan dan DIPA Petikan dimaksud berlaku sebagai dokumen pelaksanaan kegiatan Satker.



**DAFTAR ISI PELAKSANAAN ANGGARAN (DIPA) INDUK
TAHUN ANGGARAN 2018
NOMOR : DIPA-063.01-0/2018**



I. INFORMASI KINERJA DAN ANGGARAN PROGRAM

C. RINCIAN KINERJA PROGRAM DAN KEGIATAN :

(dalam ribuan rupiah)

KODE	PROGRAM / SASARAN PROGRAM / INDIKATOR KINERJA PROGRAM / OUTPUT PROGRAM / INDIKATOR OUTPUT PROGRAM KEGIATAN / SASARAN KEGIATAN / INDIKATOR KINERJA KEGIATAN / OUTPUT / INDIKATOR OUTPUT	TARGET / INDIKATOR	VOLUME / SATUAN	ALOKASI DANA
3165.083	OUTPUT KEGIATAN Penguatan kelembagaan pengawasan obat dan makanan di Kabupaten/Kota [PN]		40 Kabupaten/kota	150.400.000
	INDIKATOR OUTPUT KEGIATAN 01 Jumlah Balai POM Kabupaten /Kota yang dibentuk	40 Kabupaten/kota		
3165.084	OUTPUT KEGIATAN Pengawasan sarana distribusi obat dan sarana pelayanan kefarmasian (saryanfar) [PN]		14.000 sarana	21.708.000
	INDIKATOR OUTPUT KEGIATAN 01 Jumlah cakupan pengawasan sarana distribusi obat dan sarana pelayanan kefarmasian (saryanfar)	14000 sarana		
3165.085	OUTPUT KEGIATAN Sekolah yang diintervensi keamanan Pangan Jajanan Anak Sekolah (PJAS) [PN]		5.000 sekolah	16.500.000
	INDIKATOR OUTPUT KEGIATAN 01 Jumlah sekolah yang dilakukan intervensi keamanan Pangan Jajanan Anak Sekolah	5000 sekolah		
3165.951	OUTPUT KEGIATAN Layanan Internal (Overhead)		33 layanan	11.711.339
	INDIKATOR OUTPUT KEGIATAN 01 jumlah layanan internal	33 layanan		
3165.994	OUTPUT KEGIATAN Layanan Perkantoran		396 layanan	399.236.473
	INDIKATOR OUTPUT KEGIATAN 01 jumlah layanan perkantoran	33 layanan		
08	OUTPUT PROGRAM Database pengawasan obat dan makanan berbasis riset			18.470.724

KETENTUAN

DIPA Induk ini dituangkan lebih lanjut ke dalam DIPA Petikan dan DIPA Petikan dimaksud berlaku sebagai dokumen pelaksanaan kegiatan Satker.



**DAFTAR ISI ANGGARAN PELAKSANAAN (DIPA) INDIK
TAHUN ANGGARAN 2018
NOMOR : DIPA-063.01-0/2018**



I. INFORMASI KINERJA DAN ANGGARAN PROGRAM

C. RINCIAN KINERJA PROGRAM DAN KEGIATAN :

(dalam ribuan rupiah)

KODE	PROGRAM / SASARAN PROGRAM / INDIKATOR KINERJA PROGRAM / OUTPUT PROGRAM / INDIKATOR OUTPUT PROGRAM KEGIATAN / SASARAN KEGIATAN / INDIKATOR KINERJA KEGIATAN / OUTPUT / INDIKATOR OUTPUT	TARGET / INDIKATOR	VOLUME / SATUAN	ALOKASI DANA
	INDIKATOR OUTPUT PROGRAM 01 Jumlah riset laboratorium dan kajian yang dimanfaatkan	72riset		
3182	KEGIATAN RISET KEAMANAN, KHASIAT, DAN MUTU OBAT DAN MAKANAN SASARAN KEGIATAN Meningkatnya hasil riset di bidang pengawasan obat dan makanan INDIKATOR KINERJA KEGIATAN 01 Jumlah riset laboratorium dan kajian yang dimanfaatkan	72riset		18.470.724
3182.001	OUTPUT KEGIATAN Riset yang dimanfaatkan INDIKATOR OUTPUT KEGIATAN 01 jumlah riset yang dimanfaatkan	71 riset	71 riset	7.608.000
3182.002	OUTPUT KEGIATAN Data profil pengawasan obat dan makanan INDIKATOR OUTPUT KEGIATAN 01 jumlah data profil pengawasan obat dan makanan	71 riset	2 data	3.800.000
3182.951	OUTPUT KEGIATAN Layanan Internal (Overhead) INDIKATOR OUTPUT KEGIATAN 01 jumlah layanan internal yang diselenggarakan	2 data	1 layanan	575.000
3182.994	OUTPUT KEGIATAN Layanan Perkantoran INDIKATOR OUTPUT KEGIATAN 01 jumlah layanan perkantoran yang diselenggarakan	1 layanan	12 layanan	6.487.724

KETENTUAN

DIPA Induk ini dituangkan lebih lanjut ke dalam DIPA Petikan dan DIPA Petikan dimaksud berlaku sebagai dokumen pelaksanaan kegiatan Satker.



**DAFTAR ISIAN PELAKSANAAN ANGGARAN (DIPA) INDUK
TAHUN ANGGARAN 2018
NOMOR : DIPA-063.01-0/2018**



I. INFORMASI KINERJA DAN ANGGARAN PROGRAM

C. RINCIAN KINERJA PROGRAM DAN KEGIATAN :

(dalam ribuan rupiah)


KODE	PROGRAM / SASARAN PROGRAM / INDIKATOR KINERJA PROGRAM / OUTPUT PROGRAM / INDIKATOR OUTPUT PROGRAM KEGIATAN / SASARAN KEGIATAN / INDIKATOR KINERJA KEGIATAN / OUTPUT / INDIKATOR OUTPUT	TARGET / INDIKATOR	VOLUME / SATUAN	ALOKASI DANA
09	OUTPUT PROGRAM Penegakan hukum pelanggaran di bidang dan makanan INDIKATOR OUTPUT PROGRAM 01 Jumlah perkara yang diselesaikan hingga penyerahan berkas (tahap 1) 02 Jumlah perkara yang diselesaikan hingga penyerahan tersangka dan barang bukti (tahap 2)	5perkara 3perkara		41.259.376
3181	KEGIATAN INVESTIGASI AWAL DAN PENYIDIKAN TERHADAP PELANGGARAN BIDANG OBAT DAN MAKANAN SASARAN KEGIATAN Meningkatnya kuantitas dan kualitas investigasi awal dan penyidikan terhadap pelanggaran di bidang obat dan makanan INDIKATOR KINERJA KEGIATAN 01 Jumlah intervensi yang diberikan kepada BB/BPOM dalam pelaksanaan investigasi awal dan penyidikan tindak pidana di bidang obat dan makanan 02 Jumlah perkara yang diselesaikan hingga penyerahan berkas perkara (tahap 1) 03 Jumlah perkara yang diselesaikan hingga penyerahan tersangka dan barang bukti (tahap 2)	78intervensi 5perkara 3perkara		41.259.376
3181.001	OUTPUT KEGIATAN Intervensi yang diberikan kepada Balai Besar/Balai POM INDIKATOR OUTPUT KEGIATAN 01 jumlah Intervensi yang diberikan kepada Balai Besar/ Balai POM		78 intervensi	23.197.000
3181.002	OUTPUT KEGIATAN Perkara yang diselesaikan hingga penyerahan berkas perkara (tahap 1) INDIKATOR OUTPUT KEGIATAN 01 Jumlah Perkara yang diselesaikan hingga penyerahan berkas perkara (tahap 1)		5 perkara	3.791.100

KETENTUAN

DIPA Induk ini dituangkan lebih lanjut ke dalam DIPA Petikan dan DIPA Petikan dimaksud berlaku sebagai dokumen pelaksanaan kegiatan Satker.



**DAFTAR ISIAN PELAKSANAAN ANGGARAN (DIPA) INDUK
TAHUN ANGGARAN 2018
NOMOR : DIPA-063.01-0/2018**



DS:1056-3605-0319-7014

I. INFORMASI KINERJA DAN ANGGARAN PROGRAM

C. RINCIAN KINERJA PROGRAM DAN KEGIATAN :

(dalam ribuan rupiah)


KODE	PROGRAM / SASARAN PROGRAM / INDIKATOR KINERJA PROGRAM / OUTPUT PROGRAM / INDIKATOR OUTPUT PROGRAM KEGIATAN / SASARAN KEGIATAN / INDIKATOR KINERJA KEGIATAN / OUTPUT / INDIKATOR OUTPUT	TARGET / INDIKATOR	VOLUME / SATUAN	ALOKASI DANA
3181.003	OUTPUT KEGIATAN Perkara yang diselesaikan hingga penyerahan tersangka dan barang bukti (tahap 2) INDIKATOR OUTPUT KEGIATAN 01 Jumlah Perkara yang diselesaikan hingga penyerahan tersangka dan barang bukti (tahap 2)	3 perkara	3 perkara	3.116.300
3181.004	OUTPUT KEGIATAN Pencegahan tindak pidana di bidang obat dan makanan [PN] INDIKATOR OUTPUT KEGIATAN 01 Jumlah peta risiko tindak pidana di bidang obat dan makanan yang dihasilkan	1 peta risiko	1 peta risiko	5.882.600
3181.951	OUTPUT KEGIATAN Layanan Internal (Overhead) INDIKATOR OUTPUT KEGIATAN 01 jumlah layanan internal yang diselenggarakan	1 layanan	1 layanan	1.000.000
3181.994	OUTPUT KEGIATAN Layanan Perkantoran INDIKATOR OUTPUT KEGIATAN 01 jumlah layanan perkantoran	12 layanan	12 layanan	4.272.376
10	OUTPUT PROGRAM Kemampuan uji laboratorium pengawasan obat dan makanan sesuai standar INDIKATOR OUTPUT PROGRAM 01 Persentase pemenuhan Laboratorium Balai Besar/Balai POM yang sesuai persyaratan Good Laboratory Practices (GLP)	80%		115.884.780

KETENTUAN

DIPA Induk ini dituangkan lebih lanjut ke dalam DIPA Petikan dan DIPA Petikan dimaksud berlaku sebagai dokumen pelaksanaan kegiatan Satker.



**DAFTAR ISIAN PELAKSANAAN ANGGARAN (DIPA) INDUK
TAHUN ANGGARAN 2018
NOMOR : DIPA-063.01-0/2018**



DS:1056-3605-0319-7014

I. INFORMASI KINERJA DAN ANGGARAN PROGRAM

C. RINCIAN KINERJA PROGRAM DAN KEGIATAN :

(dalam ribuan rupiah)

KODE	PROGRAM / SASARAN PROGRAM / INDIKATOR KINERJA PROGRAM / OUTPUT PROGRAM / INDIKATOR OUTPUT PROGRAM KEGIATAN / SASARAN KEGIATAN / INDIKATOR KINERJA KEGIATAN / OUTPUT / INDIKATOR OUTPUT	TARGET / INDIKATOR	VOLUME / SATUAN	ALOKASI DANA
3180	KEGIATAN PEMERIKSAAN SECARA LABORATORIUM, PENGUJIAN DAN PENILAIAN KEAMANAN, MANFAAT DAN MUTU OBAT DAN MAKANAN SERTA PEMBINAAN LABORATORIUM POM SASARAN KEGIATAN Meningkatnya kemampuan uji laboratorium POM sesuai standar INDIKATOR KINERJA KEGIATAN 01 Persentase pemenuhan laboratorium BB/BPOM yang sesuai persyaratan Good Laboratory Practices 02 Persentase sampel uji yang ditindaklanjuti tepat waktu	80% 85%		115.884.780
3180.001	OUTPUT KEGIATAN Laboratorium BB/BPOM menuju standar Good Laboratory Practices (GLP) INDIKATOR OUTPUT KEGIATAN 01 jumlah laboratorium BB/BPOM menuju standar Good Laboratory Practices (GLP)		25 laboratorium	6.666.800
3180.002	OUTPUT KEGIATAN Sampel yang diuji tepat waktu INDIKATOR OUTPUT KEGIATAN 01 jumlah sampel yang diuji tepat waktu		3.060 sampel	76.175.200
3180.951	OUTPUT KEGIATAN Layanan Internal (Overhead) INDIKATOR OUTPUT KEGIATAN 01 jumlah layanan internal		1 layanan	1.486.000
3180.994	OUTPUT KEGIATAN Layanan Perkantoran INDIKATOR OUTPUT KEGIATAN 01 jumlah layanan perkantoran		12 layanan	31.556.780

KETENTUAN

DIPA Induk ini dituangkan lebih lanjut ke dalam DIPA Petikan dan DIPA Petikan dimaksud berlaku sebagai dokumen pelaksanaan kegiatan Satker.

Jakarta, 05 Desember 2017
Sekretaris Utama

Dra. Reri Indriani, Apt, M.Si
NIP 196305271989032001



**DAFTAR ISIAN PELAKSANAAN ANGGARAN (DIPA) INDUK
TAHUN ANGGARAN 2018
NOMOR : DIPA-063.01-0/2018**



DS:1056-3605-0319-7014

II. RINCIAN ALOKASI ANGGARAN PER SATKER

A. IDENTITAS UNIT :

1. KEMENTERIAN NEGARA / LEMBAGA : 063 BADAN PENGAWAS OBAT DAN MAKANAN
2. UNIT ORGANISASI : 063.01 BADAN PENGAWAS OBAT DAN MAKANAN
3. PAGU : Rp.2.173.728.393.000

(DUA TRILIUN SERATUS TUJUH PULUH TIGA MILIAR TUJUH RATUS DUA PULUH DELAPAN JUTA TIGA RATUS SEMBILAN PULUH TIGA RIBU RUPIAH)

B. RINCIAN ALOKASI ANGGARAN PER SATKER

(dalam ribuan rupiah)


NO	KODE	PROGRAM / PROPINSI / SATKER / SUMBER DANA	KP KD DK TP UB	JENIS BELANJA				PAGU/TARGET PENDAPATAN	TERCATAT
				PEGAWAI	BARANG	MODAL	BANTUAN SOSIAL		
1	2	3	4	5	6	7	8	9=5+6+7+8	10
	063.01.01	Program Dukungan Manajemen dan Pelaksanaan Tugas Teknis Lainnya B POM		133.555.438	197.484.694	47.292.085	0	378.332.217	22.637.172
	01	DKI JAKARTA		133.555.438	197.484.694	47.292.085	0	378.332.217	22.637.172
	432731	SEKRETARIAT UTAMA BADAN PENGAWAS OBAT DAN MAKANAN	KP	124.766.348	151.181.323	2.494.428	0	278.442.099	12.594.572
	A00	RM		124.766.348	144.444.823	1.380.928	0	270.592.099	12.490.972
	D00	PNBP		0	6.736.500	1.113.500	0	7.850.000	103.600
		Target Pendapatan						170.000	
	433005	INSPEKTORAT BADAN POM	KP	4.086.202	14.345.995	284.500	0	18.716.697	4.573.872
	A00	RM		4.086.202	14.345.995	284.500	0	18.716.697	4.573.872
	632458	PUSAT INFORMASI OBAT DAN MAKANAN	KP	4.702.888	31.957.376	44.513.157	0	81.173.421	5.468.728
	A00	RM		4.702.888	31.957.376	44.513.157	0	81.173.421	5.468.728
	063.01.02	Program Peningkatan Sarana dan Prasarana Aparatur B POM		0	9.740.416	105.380.584	0	115.121.000	1.595.400
	01	DKI JAKARTA		0	9.740.416	105.380.584	0	115.121.000	1.595.400
	432731	SEKRETARIAT UTAMA BADAN PENGAWAS OBAT DAN MAKANAN	KP	0	9.740.416	105.380.584	0	115.121.000	1.595.400
	A00	RM		0	9.740.416	105.380.584	0	115.121.000	1.595.400
	063.01.06	Program Pengawasan Obat dan Makanan		339.248.894	925.422.686	415.603.596	0	1.680.275.176	37.122.657
	01	DKI JAKARTA		39.648.599	299.837.969	85.124.073	0	424.610.641	37.122.657
	432747	BALAI BESAR PENGAWAS OBAT DAN MAKANAN JAKARTA	KD	13.029.195	23.258.266	10.287.310	0	46.574.771	0
	A00	RM		13.029.195	21.708.266	10.287.310	0	45.024.771	0

KETENTUAN

DIPA Induk ini dituangkan lebih lanjut ke dalam DIPA Petikan dan DIPA Petikan dimaksud berlaku sebagai dokumen pelaksanaan kegiatan Satker.



**DAFTAR ISIAN PELAKSANAAN ANGGARAN (DIPA) INDUK
TAHUN ANGGARAN 2018
NOMOR : DIPA-063.01-0/2018**



II. RINCIAN ALOKASI ANGGARAN PER SATKER

A. IDENTITAS UNIT :

1. KEMENTERIAN NEGARA / LEMBAGA : 063 BADAN PENGAWAS OBAT DAN MAKANAN
2. UNIT ORGANISASI : 063.01 BADAN PENGAWAS OBAT DAN MAKANAN
3. PAGU : Rp.2.173.728.393.000
(DUA TRILIUN SERATUS TUJUH PULUH TIGA MILIAR TUJUH RATUS DUA PULUH DELAPAN JUTA TIGA RATUS SEMBILAN PULUH TIGA RIBU RUPIAH)

B. RINCIAN ALOKASI ANGGARAN PER SATKER

(dalam ribuan rupiah)


NO	KODE	PROGRAM / PROPINSI / SATKER / SUMBER DANA	KP KD DK TP UB	JENIS BELANJA				PAGU/TARGET PENDAPATAN	TERCATAT
				PEGAWAI	BARANG	MODAL	BANTUAN SOSIAL		
1	2	3	4	5	6	7	8	9=5+6+7+8	10
	D00	PNBP Target Pendapatan		0	1.550.000	0	0	1.550.000 731.700	0
	445155	DEPUTI I BIDANG PENGAWASAN PRODUK TERAPETIK DAN NAPZA	KP	0	55.413.380	2.514.710	0	57.928.090	6.219.128
	A00	RM		0	45.048.380	1.679.710	0	46.728.090	6.015.958
	D00	PNBP Target Pendapatan		0	10.365.000	835.000	0	11.200.000 19.300.000	203.170
	445161	DEPUTI II BIDANG PENGAWASAN OBAT TRADISIONAL, KOSMETIK DAN PRODUK KOMPLEMEN	KP	0	49.797.298	1.949.602	0	51.746.900	10.209.210
	A00	RM		0	40.149.898	1.347.002	0	41.496.900	8.599.408
	D00	PNBP Target Pendapatan		0	9.647.400	602.600	0	10.250.000 26.500.000	1.609.802
	445170	DEPUTI III BIDANG PENGAWASAN KEAMANAN PANGAN DAN BAHAN BERBAHAYA	KP	0	90.069.809	2.676.191	0	92.746.000	15.397.659
	A00	RM		0	80.889.009	2.056.991	0	82.946.000	14.348.729
	D00	PNBP Target Pendapatan		0	9.180.800	619.200	0	9.800.000 20.400.000	1.048.930
	632420	PUSAT PENGUJIAN OBAT DAN MAKANAN NASIONAL	KP	18.903.991	39.188.034	57.792.755	0	115.884.780	2.075.000
	A00	RM		18.903.991	34.388.034	57.792.755	0	111.084.780	1.755.000
	D00	PNBP Target Pendapatan		0	4.800.000	0	0	4.800.000 2.800.000	320.000
	632437	PUSAT PENYIDIKAN OBAT DAN MAKANAN	KP	3.376.987	30.698.299	7.184.090	0	41.259.376	2.921.660

KETENTUAN

DIPA Induk ini dituangkan lebih lanjut ke dalam DIPA Petikan dan DIPA Petikan dimaksud berlaku sebagai dokumen pelaksanaan kegiatan Satker.



DAFTAR ISI AN PELAKSANAAN ANGGARAN (DIPA) INDIK
TAHUN ANGGARAN 2018
NOMOR : DIPA-063.01-0/2018



II. RINCIAN ALOKASI ANGGARAN PER SATKER

A. IDENTITAS UNIT :

1. KEMENTERIAN NEGARA / LEMBAGA : 063 BADAN PENGAWAS OBAT DAN MAKANAN
2. UNIT ORGANISASI : 063.01 BADAN PENGAWAS OBAT DAN MAKANAN
3. PAGU : Rp.2.173.728.393.000

(DUA TRILIUN SERATUS TUJUH PULUH TIGA MILIAR TUJUH RATUS DUA PULUH DELAPAN JUTA TIGA RATUS SEMBILAN PULUH TIGA RIBU RUPIAH)

B. RINCIAN ALOKASI ANGGARAN PER SATKER

(dalam ribuan rupiah)


NO	KODE	PROGRAM / PROPINSI / SATKER / SUMBER DANA	KP KD DK TP UB	JENIS BELANJA				PAGU/TARGET PENDAPATAN	TERCATAT
				PEGAWAI	BARANG	MODAL	BANTUAN SOSIAL		
1	2	3	4	5	6	7	8	9=5+6+7+8	10
	A00	RM		3.376.987	30.698.299	7.184.090	0	41.259.376	2.921.660
	632441	PUSAT RISET OBAT DAN MAKANAN	KP	4.338.426	11.412.883	2.719.415	0	18.470.724	300.000
	A00	RM		4.338.426	11.412.883	2.719.415	0	18.470.724	300.000
	02	JAWA BARAT		17.901.725	39.422.645	5.750.723	0	63.075.093	0
	432753	BALAI BESAR PENGAWAS OBAT DAN MAKANAN BANDUNG	KD	17.901.725	39.422.645	5.750.723	0	63.075.093	0
	A00	RM		17.901.725	37.622.645	5.750.723	0	61.275.093	0
	D00	PNBP		0	1.800.000	0	0	1.800.000	0
		Target Pendapatan						1.193.300	
	03	JAWA TENGAH		17.332.383	32.076.645	6.783.096	0	56.192.124	0
	432762	BALAI BESAR PENGAWAS OBAT DAN MAKANAN SEMARANG	KD	17.332.383	32.076.645	6.783.096	0	56.192.124	0
	A00	RM		17.332.383	29.976.645	6.783.096	0	54.092.124	0
	D00	PNBP		0	2.100.000	0	0	2.100.000	0
		Target Pendapatan						1.370.000	
	04	DI YOGYAKARTA		14.126.664	15.320.395	9.495.013	0	38.942.072	0
	432778	BALAI BESAR PENGAWAS OBAT DAN MAKANAN YOGYAKARTA	KD	14.126.664	15.320.395	9.495.013	0	38.942.072	0
	A00	RM		14.126.664	14.124.487	9.140.921	0	37.392.072	0
	D00	PNBP		0	1.195.908	354.092	0	1.550.000	0
		Target Pendapatan						950.000	
	05	JAWA TIMUR		18.311.355	34.372.772	9.460.120	0	62.144.247	0

KETENTUAN

DIPA Induk ini dituangkan lebih lanjut ke dalam DIPA Petikan dan DIPA Petikan dimaksud berlaku sebagai dokumen pelaksanaan kegiatan Satker.



**DAFTAR ISIAN PELAKSANAAN ANGGARAN (DIPA) INDUK
TAHUN ANGGARAN 2018
NOMOR : DIPA-063.01-0/2018**



II. RINCIAN ALOKASI ANGGARAN PER SATKER

A. IDENTITAS UNIT :

1. KEMENTERIAN NEGARA / LEMBAGA : 063 BADAN PENGAWAS OBAT DAN MAKANAN
2. UNIT ORGANISASI : 063.01 BADAN PENGAWAS OBAT DAN MAKANAN
3. PAGU : Rp.2.173.728.393.000
(DUA TRILIUN SERATUS TUJUH PULUH TIGA MILIAR TUJUH RATUS DUA PULUH DELAPAN JUTA TIGA RATUS SEMBILAN PULUH TIGA RIBU RUPIAH)

B. RINCIAN ALOKASI ANGGARAN PER SATKER

(dalam ribuan rupiah)

NO	KODE	PROGRAM / PROPINSI / SATKER / SUMBER DANA	KP KD DK TP UB	JENIS BELANJA				PAGU/TARGET PENDAPATAN	TERCATAT
				PEGAWAI	BARANG	MODAL	BANTUAN SOSIAL		
1	2	3	4	5	6	7	8	9=5+6+7+8	10
	432784	BALAI BESAR PENGAWAS OBAT DAN MAKANAN SURABAYA	KD	18.311.355	34.372.772	9.460.120	0	62.144.247	0
	A00	RM		18.311.355	32.658.455	8.924.437	0	59.894.247	0
	D00	PNBP		0	1.714.317	535.683	0	2.250.000	0
		Target Pendapatan						2.650.000	
	06	ACEH		9.081.376	21.379.752	11.862.432	0	42.323.560	0
	432790	BALAI BESAR PENGAWAS OBAT DAN MAKANAN BANDA ACEH	KD	9.081.376	21.379.752	11.862.432	0	42.323.560	0
	A00	RM		9.081.376	20.429.752	11.862.432	0	41.373.560	0
	D00	PNBP		0	950.000	0	0	950.000	0
		Target Pendapatan						215.000	
	07	SUMATERA UTARA		14.276.145	21.774.589	10.625.335	0	46.676.069	0
	432804	BALAI BESAR PENGAWAS OBAT DAN MAKANAN MEDAN	KD	14.276.145	21.774.589	10.625.335	0	46.676.069	0
	A00	RM		14.276.145	20.224.589	10.625.335	0	45.126.069	0
	D00	PNBP		0	1.550.000	0	0	1.550.000	0
		Target Pendapatan						800.000	
	08	SUMATERA BARAT		12.118.780	27.583.631	12.991.437	0	52.693.848	0
	432810	BALAI BESAR PENGAWAS OBAT DAN MAKANAN PADANG	KD	12.118.780	27.583.631	12.991.437	0	52.693.848	0
	A00	RM		12.118.780	26.233.631	12.991.437	0	51.343.848	0
	D00	PNBP		0	1.350.000	0	0	1.350.000	0
		Target Pendapatan						630.000	

KETENTUAN

DIPA Induk ini dituangkan lebih lanjut ke dalam DIPA Petikan dan DIPA Petikan dimaksud berlaku sebagai dokumen pelaksanaan kegiatan Satker.



**DAFTAR ISIAN PELAKSANAAN ANGGARAN (DIPA) INDUK
TAHUN ANGGARAN 2018
NOMOR : DIPA-063.01-0/2018**



II. RINCIAN ALOKASI ANGGARAN PER SATKER

A. IDENTITAS UNIT :

1. KEMENTERIAN NEGARA / LEMBAGA : 063 BADAN PENGAWAS OBAT DAN MAKANAN
2. UNIT ORGANISASI : 063.01 BADAN PENGAWAS OBAT DAN MAKANAN
3. PAGU : Rp.2.173.728.393.000

(DUA TRILIUN SERATUS TUJUH PULUH TIGA MILIAR TUJUH RATUS DUA PULUH DELAPAN JUTA TIGA RATUS SEMBILAN PULUH TIGA RIBU RUPIAH)

B. RINCIAN ALOKASI ANGGARAN PER SATKER

(dalam ribuan rupiah)

NO	KODE	PROGRAM / PROPINSI / SATKER / SUMBER DANA	KP KD DK TP UB	JENIS BELANJA				PAGU/TARGET PENDAPATAN	TERCATAT
				PEGAWAI	BARANG	MODAL	BANTUAN SOSIAL		
1	2	3	4	5	6	7	8	9=5+6+7+8	10
	09	RIAU		10.430.732	24.146.615	15.408.150	0	49.985.497	0
	432829	BALAI BESAR PENGAWAS OBAT DAN MAKANAN PEKAN BARU	KD	10.430.732	24.146.615	15.408.150	0	49.985.497	0
	A00	RM		10.430.732	22.896.615	15.408.150	0	48.735.497	0
	D00	PNBP		0	1.250.000	0	0	1.250.000	0
		Target Pendapatan						475.000	
	10	JAMBI		8.006.768	11.989.201	6.706.265	0	26.702.234	0
	432835	BALAI PENGAWAS OBAT DAN MAKANAN JAMBI	KD	8.006.768	11.989.201	6.706.265	0	26.702.234	0
	A00	RM		8.006.768	11.089.201	6.706.265	0	25.802.234	0
	D00	PNBP		0	900.000	0	0	900.000	0
		Target Pendapatan						275.000	
	11	SUMATERA SELATAN		9.283.926	16.106.520	5.662.694	0	31.053.140	0
	432841	BALAI BESAR PENGAWAS OBAT DAN MAKANAN PALEMBANG	KD	9.283.926	16.106.520	5.662.694	0	31.053.140	0
	A00	RM		9.283.926	14.876.520	5.642.694	0	29.803.140	0
	D00	PNBP		0	1.230.000	20.000	0	1.250.000	0
		Target Pendapatan						320.000	
	12	LAMPUNG		11.896.585	17.992.022	8.067.493	0	37.956.100	0
	432850	BALAI BESAR PENGAWAS OBAT DAN MAKANAN BANDAR LAMPUNG	KD	11.896.585	17.992.022	8.067.493	0	37.956.100	0
	A00	RM		11.896.585	16.892.022	8.067.493	0	36.856.100	0
	D00	PNBP		0	1.100.000	0	0	1.100.000	0

KETENTUAN

DIPA Induk ini dituangkan lebih lanjut ke dalam DIPA Petikan dan DIPA Petikan dimaksud berlaku sebagai dokumen pelaksanaan kegiatan Satker.



**DAFTAR ISI AN PELAKSANAAN ANGGARAN (DIPA) INDUK
TAHUN ANGGARAN 2018
NOMOR : DIPA-063.01-0/2018**



II. RINCIAN ALOKASI ANGGARAN PER SATKER

A. IDENTITAS UNIT :

1. KEMENTERIAN NEGARA / LEMBAGA : 063 BADAN PENGAWAS OBAT DAN MAKANAN
2. UNIT ORGANISASI : 063.01 BADAN PENGAWAS OBAT DAN MAKANAN
3. PAGU : Rp.2.173.728.393.000
(DUA TRILIUN SERATUS TUJUH PULUH TIGA MILIAR TUJUH RATUS DUA PULUH DELAPAN JUTA TIGA RATUS SEMBILAN PULUH TIGA RIBU RUPIAH)

B. RINCIAN ALOKASI ANGGARAN PER SATKER

(dalam ribuan rupiah)


NO	KODE	PROGRAM / PROPINSI / SATKER / SUMBER DANA	KP KD DK TP UB	JENIS BELANJA				PAGU/TARGET PENDAPATAN	TERCATAT
				PEGAWAI	BARANG	MODAL	BANTUAN SOSIAL		
1	2	3	4	5	6	7	8	9=5+6+7+8	10
		Target Pendapatan						340.000	
	13	KALIMANTAN BARAT		9.967.737	19.348.056	11.438.323	0	40.754.116	0
	432866	BALAI BESAR PENGAWAS OBAT DAN MAKANAN PONTIANAK	KD	9.967.737	19.348.056	11.438.323	0	40.754.116	0
	A00	RM		9.967.737	18.198.056	11.438.323	0	39.604.116	0
	D00	PNBP		0	1.150.000	0	0	1.150.000	0
		Target Pendapatan						600.000	
	14	KALIMANTAN TENGAH		8.503.941	17.887.574	11.301.250	0	37.692.765	0
	432872	BALAI PENGAWAS OBAT DAN MAKANAN PALANGKARAYA	KD	8.503.941	17.887.574	11.301.250	0	37.692.765	0
	A00	RM		8.503.941	17.037.574	11.301.250	0	36.842.765	0
	D00	PNBP		0	850.000	0	0	850.000	0
		Target Pendapatan						500.000	
	15	KALIMANTAN SELATAN		8.700.592	20.248.665	23.864.321	0	52.813.578	0
	432881	BALAI BESAR PENGAWAS OBAT DAN MAKANAN BANJARMASIN	KD	8.700.592	20.248.665	23.864.321	0	52.813.578	0
	A00	RM		8.700.592	19.248.665	23.864.321	0	51.813.578	0
	D00	PNBP		0	1.000.000	0	0	1.000.000	0
		Target Pendapatan						680.000	
	16	KALIMANTAN TIMUR		9.509.709	20.890.971	22.638.731	0	53.039.411	0
	432897	BALAI BESAR PENGAWAS OBAT DAN MAKANAN SAMARINDA	KD	9.509.709	20.890.971	22.638.731	0	53.039.411	0
	A00	RM		9.509.709	19.990.971	22.638.731	0	52.139.411	0

KETENTUAN

DIPA Induk ini dituangkan lebih lanjut ke dalam DIPA Petikan dan DIPA Petikan dimaksud berlaku sebagai dokumen pelaksanaan kegiatan Satker.



**DAFTAR ISIAN PELAKSANAAN ANGGARAN (DIPA) INDUK
TAHUN ANGGARAN 2018
NOMOR : DIPA-063.01-0/2018**



II. RINCIAN ALOKASI ANGGARAN PER SATKER

A. IDENTITAS UNIT :

1. KEMENTERIAN NEGARA / LEMBAGA : 063 BADAN PENGAWAS OBAT DAN MAKANAN
2. UNIT ORGANISASI : 063.01 BADAN PENGAWAS OBAT DAN MAKANAN
3. PAGU : Rp.2.173.728.393.000
(DUA TRILIUN SERATUS TUJUH PULUH TIGA MILIAR TUJUH RATUS DUA PULUH DELAPAN JUTA TIGA RATUS SEMBILAN PULUH TIGA RIBU RUPIAH)

B. RINCIAN ALOKASI ANGGARAN PER SATKER

(dalam ribuan rupiah)


NO	KODE	PROGRAM / PROPINSI / SATKER / SUMBER DANA	KP KD DK TP UB	JENIS BELANJA				PAGU/TARGET PENDAPATAN	TERCATAT
				PEGAWAI	BARANG	MODAL	BANTUAN SOSIAL		
1	2	3	4	5	6	7	8	9=5+6+7+8	10
	D00	PNBP Target Pendapatan		0	900.000	0	0	900.000 465.000	0
	17	SULAWESI UTARA		8.579.288	21.701.351	12.657.029	0	42.937.668	0
	432901	BALAI BESAR PENGAWAS OBAT DAN MAKANAN MANADO	KD	8.579.288	21.701.351	12.657.029	0	42.937.668	0
	A00	RM		8.579.288	20.751.351	12.657.029	0	41.987.668	0
	D00	PNBP Target Pendapatan		0	950.000	0	0	950.000 290.000	0
	18	SULAWESI TENGAH		6.864.750	13.862.893	8.677.932	0	29.405.575	0
	432917	BALAI PENGAWAS OBAT DAN MAKANAN PALU	KD	6.864.750	13.862.893	8.677.932	0	29.405.575	0
	A00	RM		6.864.750	13.599.814	8.141.011	0	28.605.575	0
	D00	PNBP Target Pendapatan		0	263.079	536.921	0	800.000 185.000	0
	19	SULAWESI SELATAN		14.817.012	29.613.490	13.122.950	0	57.553.452	0
	432923	BALAI BESAR PENGAWAS OBAT DAN MAKANAN MAKASSAR	KD	14.817.012	29.613.490	13.122.950	0	57.553.452	0
	A00	RM		14.817.012	27.963.490	13.122.950	0	55.903.452	0
	D00	PNBP Target Pendapatan		0	1.650.000	0	0	1.650.000 420.000	0
	20	SULAWESI TENGGARA		7.889.937	15.328.685	9.963.116	0	33.181.738	0
	432932	BALAI PENGAWAS OBAT DAN MAKANAN KENDARI	KD	7.889.937	15.328.685	9.963.116	0	33.181.738	0

KETENTUAN

DIPA Induk ini dituangkan lebih lanjut ke dalam DIPA Petikan dan DIPA Petikan dimaksud berlaku sebagai dokumen pelaksanaan kegiatan Satker.



**DAFTAR ISIAN PELAKSANAAN ANGGARAN (DIPA) INDUK
TAHUN ANGGARAN 2018
NOMOR : DIPA-063.01-0/2018**



DS:1056-3605-0319-7014

II. RINCIAN ALOKASI ANGGARAN PER SATKER

A. IDENTITAS UNIT :

1. KEMENTERIAN NEGARA / LEMBAGA : 063 BADAN PENGAWAS OBAT DAN MAKANAN
2. UNIT ORGANISASI : 063.01 BADAN PENGAWAS OBAT DAN MAKANAN
3. PAGU : Rp.2.173.728.393.000
(DUA TRILIUN SERATUS TUJUH PULUH TIGA MILIAR TUJUH RATUS DUA PULUH DELAPAN JUTA TIGA RATUS SEMBILAN PULUH TIGA RIBU RUPIAH)

B. RINCIAN ALOKASI ANGGARAN PER SATKER

(dalam ribuan rupiah)


NO	KODE	PROGRAM / PROPINSI / SATKER / SUMBER DANA	KP KD DK TP UB	JENIS BELANJA				PAGU/TARGET PENDAPATAN	TERCATAT
				PEGAWAI	BARANG	MODAL	BANTUAN SOSIAL		
1	2	3	4	5	6	7	8	9=5+6+7+8	10
	A00	RM		7.889.937	14.478.685	9.963.116	0	32.331.738	0
	D00	PNBP		0	850.000	0	0	850.000	0
		Target Pendapatan						260.000	
	21	MALUKU		6.574.496	13.388.990	8.274.345	0	28.237.831	0
	432948	BALAI PENGAWAS OBAT DAN MAKANAN AMBON	KD	6.574.496	13.388.990	8.274.345	0	28.237.831	0
	A00	RM		6.574.496	12.638.990	8.274.345	0	27.487.831	0
	D00	PNBP		0	750.000	0	0	750.000	0
		Target Pendapatan						150.000	
	22	BALI		12.341.712	22.030.008	14.277.192	0	48.648.912	0
	432954	BALAI BESAR PENGAWAS OBAT DAN MAKANAN DENPASAR	KD	12.341.712	22.030.008	14.277.192	0	48.648.912	0
	A00	RM		12.341.712	20.680.008	14.277.192	0	47.298.912	0
	D00	PNBP		0	1.350.000	0	0	1.350.000	0
		Target Pendapatan						775.000	
	23	NUSA TENGGARA BARAT		8.607.247	20.645.986	8.792.750	0	38.045.983	0
	432960	BALAI BESAR PENGAWAS OBAT DAN MAKANAN MATARAM	KD	8.607.247	20.645.986	8.792.750	0	38.045.983	0
	A00	RM		8.607.247	20.041.506	8.397.230	0	37.045.983	0
	D00	PNBP		0	604.480	395.520	0	1.000.000	0
		Target Pendapatan						420.000	
	24	NUSA TENGGARA TIMUR		7.484.405	25.025.867	10.764.452	0	43.274.724	0

KETENTUAN

DIPA Induk ini dituangkan lebih lanjut ke dalam DIPA Petikan dan DIPA Petikan dimaksud berlaku sebagai dokumen pelaksanaan kegiatan Satker.



**DAFTAR ISIAN PELAKSANAAN ANGGARAN (DIPA) INDUK
TAHUN ANGGARAN 2018
NOMOR : DIPA-063.01-0/2018**



DS:1056-3605-0319-7014

II. RINCIAN ALOKASI ANGGARAN PER SATKER

A. IDENTITAS UNIT :

1. KEMENTERIAN NEGARA / LEMBAGA : 063 BADAN PENGAWAS OBAT DAN MAKANAN
2. UNIT ORGANISASI : 063.01 BADAN PENGAWAS OBAT DAN MAKANAN
3. PAGU : Rp.2.173.728.393.000

(DUA TRILIUN SERATUS TUJUH PULUH TIGA MILIAR TUJUH RATUS DUA PULUH DELAPAN JUTA TIGA RATUS SEMBILAN PULUH TIGA RIBU RUPIAH)

B. RINCIAN ALOKASI ANGGARAN PER SATKER

(dalam ribuan rupiah)


NO	KODE	PROGRAM / PROPINSI / SATKER / SUMBER DANA	KP KD DK TP UB	JENIS BELANJA				PAGU/TARGET PENDAPATAN	TERCATAT
				PEGAWAI	BARANG	MODAL	BANTUAN SOSIAL		
1	2	3	4	5	6	7	8	9=5+6+7+8	10
	432979	BALAI PENGAWAS OBAT DAN MAKANAN KUPANG	KD	7.484.405	25.025.867	10.764.452	0	43.274.724	0
	A00	RM		7.484.405	24.075.867	10.764.452	0	42.324.724	0
	D00	PNBP		0	950.000	0	0	950.000	0
		Target Pendapatan						420.000	
	25	PAPUA		9.595.172	20.952.175	5.997.650	0	36.544.997	0
	432985	BALAI BESAR PENGAWAS OBAT DAN MAKANAN JAYAPURA	KD	9.595.172	20.952.175	5.997.650	0	36.544.997	0
	A00	RM		9.595.172	20.052.175	5.997.650	0	35.644.997	0
	D00	PNBP		0	900.000	0	0	900.000	0
		Target Pendapatan						180.000	
	26	BENGKULU		7.855.697	12.744.998	4.411.440	0	25.012.135	0
	432991	BALAI PENGAWAS OBAT DAN MAKANAN BENGKULU	KD	7.855.697	12.744.998	4.411.440	0	25.012.135	0
	A00	RM		7.855.697	11.894.998	4.411.440	0	24.162.135	0
	D00	PNBP		0	850.000	0	0	850.000	0
		Target Pendapatan						180.000	
	28	MALUKU UTARA		1.586.501	7.550.022	1.630.400	0	10.766.923	0
	419508	BALAI PENGAWAS OBAT DAN MAKANAN SOFIFI	KD	1.586.501	7.550.022	1.630.400	0	10.766.923	0
	A00	RM		1.586.501	7.550.022	1.630.400	0	10.766.923	0
	29	BANTEN		7.075.646	24.936.385	7.696.537	0	39.708.568	0
	672821	BALAI PENGAWAS OBAT DAN MAKANAN DI SERANG	KD	7.075.646	24.936.385	7.696.537	0	39.708.568	0

KETENTUAN

DIPA Induk ini dituangkan lebih lanjut ke dalam DIPA Petikan dan DIPA Petikan dimaksud berlaku sebagai dokumen pelaksanaan kegiatan Satker.



DAFTAR ISIAN PELAKSANAAN ANGGARAN (DIPA) INDUK
TAHUN ANGGARAN 2018
NOMOR : DIPA-063.01-0/2018



II. RINCIAN ALOKASI ANGGARAN PER SATKER

A. IDENTITAS UNIT :

1. KEMENTERIAN NEGARA / LEMBAGA : 063 BADAN PENGAWAS OBAT DAN MAKANAN
2. UNIT ORGANISASI : 063.01 BADAN PENGAWAS OBAT DAN MAKANAN
3. PAGU : Rp.2.173.728.393.000
(DUA TRILIUN SERATUS TUJUH PULUH TIGA MILIAR TUJUH RATUS DUA PULUH DELAPAN JUTA TIGA RATUS SEMBILAN PULUH TIGA RIBU RUPIAH)

B. RINCIAN ALOKASI ANGGARAN PER SATKER

(dalam ribuan rupiah)


NO	KODE	PROGRAM / PROPINSI / SATKER / SUMBER DANA	KP KD DK TP UB	JENIS BELANJA				PAGU/TARGET PENDAPATAN	TERCATAT
				PEGAWAI	BARANG	MODAL	BANTUAN SOSIAL		
1	2	3	4	5	6	7	8	9=5+6+7+8	10
	A00	RM		7.075.646	24.322.455	7.610.467	0	39.008.568	0
	D00	PNBP		0	613.930	86.070	0	700.000	0
		Target Pendapatan						125.000	
	30	KEPULAUAN BANGKA BELITUNG		4.967.474	9.568.569	7.567.400	0	22.103.443	0
	672842	BALAI PENGAWAS OBAT DAN MAKANAN DI PANGKAL PINANG	KD	4.967.474	9.568.569	7.567.400	0	22.103.443	0
	A00	RM		4.967.474	8.918.569	7.567.400	0	21.453.443	0
	D00	PNBP		0	650.000	0	0	650.000	0
		Target Pendapatan						55.000	
	31	GORONTALO		4.739.468	10.031.441	8.950.700	0	23.721.609	0
	672859	BALAI PENGAWAS OBAT DAN MAKANAN DI GORONTALO	KD	4.739.468	10.031.441	8.950.700	0	23.721.609	0
	A00	RM		4.739.468	9.381.441	8.950.700	0	23.071.609	0
	D00	PNBP		0	650.000	0	0	650.000	0
		Target Pendapatan						55.000	
	32	KEPULAUAN RIAU		5.489.280	18.382.257	6.889.784	0	30.761.321	0
	672838	BALAI PENGAWAS OBAT DAN MAKANAN DI BATAM	KD	5.489.280	18.382.257	6.889.784	0	30.761.321	0
	A00	RM		5.489.280	17.924.757	6.647.284	0	30.061.321	0
	D00	PNBP		0	457.500	242.500	0	700.000	0
		Target Pendapatan						90.000	
	33	PAPUA BARAT		4.305.891	15.021.883	8.620.330	0	27.948.104	0

KETENTUAN

DIPA Induk ini dituangkan lebih lanjut ke dalam DIPA Petikan dan DIPA Petikan dimaksud berlaku sebagai dokumen pelaksanaan kegiatan Satker.



**DAFTAR ISIAN PELAKSANAAN ANGGARAN (DIPA) INDUK
TAHUN ANGGARAN 2018
NOMOR : DIPA-063.01-0/2018**



DS:1056-3605-0319-7014

II. RINCIAN ALOKASI ANGGARAN PER SATKER

A. IDENTITAS UNIT :

1. KEMENTERIAN NEGARA / LEMBAGA : 063 BADAN PENGAWAS OBAT DAN MAKANAN
2. UNIT ORGANISASI : 063.01 BADAN PENGAWAS OBAT DAN MAKANAN
3. PAGU : Rp.2.173.728.393.000
(DUA TRILIUN SERATUS TUJUH PULUH TIGA MILIAR TUJUH RATUS DUA PULUH DELAPAN JUTA TIGA RATUS SEMBILAN PULUH TIGA RIBU RUPIAH)

B. RINCIAN ALOKASI ANGGARAN PER SATKER

(dalam ribuan rupiah)

NO	KODE	PROGRAM / PROPINSI / SATKER / SUMBER DANA	KP KD DK TP UB	JENIS BELANJA				PAGU/TARGET PENDAPATAN	TERCATAT
				PEGAWAI	BARANG	MODAL	BANTUAN SOSIAL		
1	2	3	4	5	6	7	8	9=5+6+7+8	10
	689071	BALAI PENGAWAS OBAT DAN MAKANAN DI MANOKWARI	KD	4.305.891	15.021.883	8.620.330	0	27.948.104	0
	A00	RM		4.305.891	14.559.922	8.620.330	0	27.486.143	0
	D00	PNBP		0	461.961	0	0	461.961	0
		Target Pendapatan						30.000	
	34	SULAWESI BARAT		1.377.901	4.259.664	20.130.133	0	25.767.698	0
	419578	BALAI PENGAWAS OBAT DAN MAKANAN MAMUJU	KD	1.377.901	4.259.664	20.130.133	0	25.767.698	0
	A00	RM		1.377.901	4.259.664	20.130.133	0	25.767.698	0
		TOTAL		472.804.332	1.132.647.796	568.276.265	0	2.173.728.393	61.355.229
		RM		472.804.332	1.059.376.921	562.935.179	0	2.095.116.432	58.069.727
		PNBP		0	73.270.875	5.341.086	0	78.611.961	3.285.502
		PENDAPATAN						85.000.000	

KETENTUAN


DIPA Induk ini dituangkan lebih lanjut ke dalam DIPA Petikan dan DIPA Petikan dimaksud berlaku sebagai dokumen pelaksanaan kegiatan Satker.

Jakarta, 05 Desember 2017
Sekretaris Utama

Dra. Reri Indriani, Apt, M.Si
NIP 196305271989032001



**DAFTAR ISI AN PELAKSANAAN ANGGARAN (DIPA) INDIK
TAHUN ANGGARAN 2018
NOMOR : DIPA-063.01-0/2018**



DS:1056-3605-0319-7014

III. RENCANA PENARIKAN DANA DAN PERKIRAAN PENERIMAAN

A. IDENTITAS UNIT :

1. KEMENTERIAN NEGARA / LEMBAGA : 063 BADAN PENGAWAS OBAT DAN MAKANAN
2. UNIT ORGANISASI : 063.01 BADAN PENGAWAS OBAT DAN MAKANAN
3. PAGU : Rp.2.173.728.393.000

(DUA TRILIUN SERATUS TUJUH PULUH TIGA MILIAR TUJUH RATUS DUA PULUH DELAPAN JUTA TIGA RATUS SEMBILAN PULUH TIGA RIBU RUPIAH)

B. RENCANA PER PROGRAM

(dalam ribuan rupiah)

NO	KODE	URAIAN PROGRAM	PAGU	JANUARI	PEBRUARI	MARET	APRIL	MEI	JUNI	JULI	AGUSTUS	SEPTEMBER	OKTOBER	NOPEMBER	DESEMBER
1	063.01.01	Program Dukungan Manajemen dan Pelaksanaan Tugas Teknis Lainnya BPOM													
		RENCANA PENARIKAN DANA	378.332.217	9.810.394	13.414.581	17.622.422	23.711.018	23.903.639	31.307.111	38.633.386	37.703.589	44.244.854	35.627.233	43.774.882	58.579.108
		PERKIRAAN / TARGET PENDAPATAN	45.800.000	3.816.666	3.816.666	3.816.666	3.816.666	3.816.666	3.816.666	3.816.666	3.816.666	3.816.666	3.816.666	3.816.666	3.816.666
2	063.01.02	Program Peningkatan Sarana dan Prasarana Aparatur BPOM													
		RENCANA PENARIKAN DANA	115.121.000	521.671	3.465.503	4.637.696	4.791.151	4.997.571	6.092.639	10.155.428	11.517.231	13.070.658	10.691.359	13.675.923	31.504.170
3	063.01.06	Program Pengawasan Obat dan Makanan													
		RENCANA PENARIKAN DANA	1.680.275.176	31.620.233	54.062.365	74.800.041	96.425.790	99.509.647	122.118.220	169.545.536	169.692.294	193.737.934	170.505.428	199.372.072	298.885.616
		PERKIRAAN / TARGET PENDAPATAN	3.455.000	287.084	287.084	287.084	287.084	287.084	287.084	287.084	287.084	287.084	287.084	287.084	297.076
4	063.01														
		PERKIRAAN / TARGET PENDAPATAN	35.745.000	2.969.585	2.969.585	2.983.585	2.978.585	2.978.585	2.983.585	2.978.585	2.978.585	2.983.585	2.978.585	2.978.585	2.983.565
		TOTAL RENCANA PENARIKAN DANA	2.173.728.393	41.952.298	70.942.449	97.060.159	124.927.959	128.410.857	159.517.970	218.334.350	218.913.114	251.053.446	216.824.020	256.822.877	388.968.894
		TOTAL PERKIRAAN / TARGET PENDAPATAN	85.000.000	7.073.335	7.073.335	7.087.335	7.082.335	7.082.335	7.087.335	7.082.335	7.082.335	7.087.335	7.082.335	7.082.335	7.097.315

Jakarta, 05 Desember 2017
Sekretaris Utama

Dra. Reri Indriani, Apt, M.Si
NIP 196305271989032001