



**SURAT PENGESAHAN DAFTAR ISIAN PELAKSANAAN ANGGARAN (SP-DIPA) INDUK
TAHUN ANGGARAN 2017
NOMOR : SP DIPA-063.01-0/2017**



DS:1192-4946-2188-4101

A. DASAR HUKUM :

1. UU No. 17 Tahun 2003 tentang Keuangan Negara.
2. UU No. 1 Tahun 2004 tentang Perbendaharaan Negara.
3. UU No. 18 Tahun 2016 tentang APBN TA 2017.

B. DENGAN INI DISAHKAN ALOKASI ANGGARAN UNTUK :

1. KEMENTERIAN NEGARA/ LEMBAGA : 063 BADAN PENGAWAS OBAT DAN MAKANAN
2. UNIT ORGANISASI : 063.01 BADAN PENGAWAS OBAT DAN MAKANAN
3. PAGU : Rp.1.796.783.895.000

(SATU TRILIUN TUJUH RATUS SEMBILAN PULUH ENAM MILIAR TUJUH RATUS DELAPAN PULUH TIGA JUTA DELAPAN RATUS SEMBILAN PULUH LIMA RIBU RUPIAH)

C. PERNYATAAN SYARAT DAN KETENTUAN(DISCLAIMER) :


1. DIPA Induk yang telah disahkan ini lebih lanjut dituangkan kedalam DIPA Petikan untuk masing-masing Satker.
2. Pengesahan DIPA Induk sekaligus merupakan pengesahan DIPA Petikan.
3. DIPA Induk tidak berfungsi sebagai dasar pelaksanaan kegiatan atau dasar pencairan dana/pengesahan bagi Bendahara Umum Negara/Kuasa Bendahara Umum Negara.
4. Informasi mengenai Kuasa Pengguna Anggaran, Bendahara Pengeluaran dan Pejabat Penanda tangan SPM untuk masing-masing Satker terdapat pada DIPA Petikan.
5. Rencana Penarikan Dana dan Perkiraan Penerimaan yang tercantum dalam Halaman III DIPA Induk merupakan akumulasi rencana Penarikan Dana dan Perkiraan Penerimaan dari seluruh satker.
6. Tanggung jawab terhadap kebenaran alokasi yang tertuang dalam DIPA Induk sepenuhnya berada pada Pengguna Anggaran/Kuasa Pengguna Anggaran.
7. DIPA Induk ini berlaku sejak tanggal 1 Januari 2017 sampai dengan 31 Desember 2017.

JAKARTA, 07 Desember 2016
A.N MENTERI KEUANGAN
DIREKTUR JENDERAL ANGGARAN

ASKOLANI
NIP.196606111992021001



**DAFTAR ISIAN PELAKSANAAN ANGGARAN (DIPA) INDUK
TAHUN ANGGARAN 2017
NOMOR : DIPA-063.01-0/2017**



DS:1192-4946-2188-4101

I. INFORMASI KINERJA DAN ANGGARAN PROGRAM

Halaman : 1 dari 11

A. IDENTITAS UNIT :

1. KEMENTERIAN NEGARA / LEMBAGA	:	063	BADAN PENGAWAS OBAT DAN MAKANAN	
2. UNIT ORGANISASI	:	063.01	BADAN PENGAWAS OBAT DAN MAKANAN	
3. PAGU	:		Rp.1.796.783.895.000	
(SATU TRILIUN TUJUH RATUS SEMBILAN PULUH ENAM MILIAR TUJUH RATUS DELAPAN PULUH TIGA JUTA DELAPAN RATUS SEMBILAN PULUH LIMA RIBU RUPIAH)				

B. KETERKAITAN DENGAN PROGRAM, SASARAN, STRATEGIS K/L, FUNGSI DAN PRIORITAS PEMBANGUNAN DALAM RKP :

(dalam ribuan rupiah)


1. PROGRAM	:	01	Program Dukungan Manajemen dan Pelaksanaan Tugas Teknis Lainnya BPOM	439.402.607
		02	Program Peningkatan Sarana dan Prasarana Aparatur BPOM	35.347.940
		06	Program Pengawasan Obat dan Makanan	1.322.033.348
2. SASARAN STRATEGIS	:	01	Menguatnya Sistem Pengawasan Obat dan Makanan	
		02	Meningkatnya kemandirian pelaku usaha, kemitraan dengan pemangku kepentingan, dan partisipasi masyarakat.	
		03	Meningkatnya Kualitas Kapasitas Kelembagaan BPOM	
3. FUNGSI	:	07	KESEHATAN	1.796.783.895
SUB FUNGSI	:	0701	OBAT DAN PERBEKALAN KESEHATAN	1.796.783.895
4. PRIORITAS	:			
Non Prioritas	:	0 0	-	

JAKARTA, 07 Desember 2016
Sekretaris Utama

Dra. Reri Indriani, Apt, M.Si
NIP 196305271989032001



**DAFTAR ISIAN PELAKSANAAN ANGGARAN (DIPA) INDUK
TAHUN ANGGARAN 2017
NOMOR : DIPA-063.01-0/2017**



I. INFORMASI KINERJA DAN ANGGARAN PROGRAM

C. RINCIAN KINERJA PROGRAM DAN KEGIATAN :

(dalam ribuan rupiah)

KODE	PROGRAM / OUTCOME / INDIKATOR KINERJA UTAMA / KEGIATAN / INDIKATOR KINERJA KEGIATAN / OUTPUT		VOLUME / SATUAN	ALOKASI DANA
063.01.01	Program Dukungan Manajemen dan Pelaksanaan Tugas Teknis Lainnya BPOM Meningkatnya kualitas kapasitas kelembagaan BPOM 01 Capaian pelaksanaan Reformasi Birokrasi di BPOM 02 Opini Laporan Keuangan BPOM dari BPK 03 Nilai SAKIP BPOM dari MENPAN			439.402.607
3157	Koordinasi Kegiatan Penyusunan Rancangan Peraturan Perundang-Undangan, Bantuan Hukum, Layanan Pengaduan Konsumen dan Hubungan Masyarakat - Jumlah Komunikasi, Informasi, dan Edukasi (KIE) Obat dan Makanan aman - Jumlah layanan pengaduan dan informasi konsumen yang ditindaklanjuti - Jumlah layanan bantuan hukum yang diberikan - Jumlah rancangan peraturan perundang-undangan yang disusun			20.575.100
3157.001	Komunikasi, Informasi, dan Edukasi (KIE) Obat dan Makanan aman	0 0	122.0000 KIE	8.681.350
3157.002	layanan pengaduan dan informasi konsumen yang ditindaklanjuti	0 0	16,800.0000 layanan	3.213.402
3157.003	layanan bantuan hukum yang diberikan	0 0	200.0000 layanan	3.505.092
3157.040	rancangan peraturan perundang-undangan yang disusun	0 0	170.0000 rancangan	4.510.168
3157.951	Layanan Internal (Overhead)	0 0	1.0000 Layanan	665.088
3158	Peningkatan Penyelenggaraan Hubungan dan Kerja Sama Luar Negeri Badan POM - Jumlah pengembangan kerja sama dan atau kerja sama internasional di bidang obat dan makanan			6.251.665
3158.001	pengembangan kerjasama dan/kerjasama internasional di bidang obat dan makanan	0 0	31.0000 dokumen kerja sama	5.929.865
3158.951	Layanan Internal (Overhead)	0 0	1.0000 Layanan	321.800
3159	Koordinasi Perumusan Renstra dan Pengembangan Organisasi, Penyusunan Program dan Anggaran, Keuangan serta Evaluasi dan Pelaporan - Jumlah kajian organisasi, tata laksana, dan reformasi birokrasi - Jumlah dokumen perencanaan, penganggaran, keuangan dan monitoring evaluasi yang dihasilkan			41.149.838
3159.001	dokumen perencanaan, penganggaran, keuangan dan monitoring evaluasi yang dihasilkan	0 0	15.0000 dokumen	36.581.304
3159.002	kajian organisasi, tata laksana, dan reformasi birokrasi	0 0	1.0000 kajian	3.760.000
3159.951	Layanan Internal (Overhead)	0 0	1.0000 Layanan	808.534
3160	Peningkatan Kapasitas dan Kapabilitas SDM Aparatur BPOM - Persentase SDM Badan POM yang Memiliki Kinerja Berkriteria minimal Baik			312.296.396

KETENTUAN

DIPA Induk ini dituangkan lebih lanjut ke dalam DIPA Petikan dan DIPA Petikan dimaksud berlaku sebagai dokumen pelaksanaan kegiatan Satker.



**DAFTAR ISIAN PELAKSANAAN ANGGARAN (DIPA) INDUK
TAHUN ANGGARAN 2017
NOMOR : DIPA-063.01-0/2017**



DS:1192-4946-2188-4101

I. INFORMASI KINERJA DAN ANGGARAN PROGRAM

C. RINCIAN KINERJA PROGRAM DAN KEGIATAN :

(dalam ribuan rupiah)

KODE	PROGRAM / OUTCOME / INDIKATOR KINERJA UTAMA / KEGIATAN / INDIKATOR KINERJA KEGIATAN / OUTPUT		VOLUME / SATUAN	ALOKASI DANA
3160.001	- Persentase SDM Badan POM memenuhi Standar Kompetensi - Layanan Perkantoran SDM Badan POM memenuhi Standar Kompetensi	0 0	2,717.0000 pegawai	27.520.372
3160.002	SDM Badan POM yang Memiliki Kinerja Berkriteria minimal Baik	0 0	3,183.0000 pegawai	14.190.377
3160.994	Layanan Perkantoran	0 0	12.0000 Bulan	270.585.647
3161	Pengawasan dan Peningkatan Akuntabilitas Aparatur Badan Pengawas Obat dan Makanan - Jumlah laporan hasil pengawasan yang disusun tepat waktu - layanan perkantoran			11.614.664
3161.001	laporan hasil pengawasan yang disusun tepat waktu	0 0	37.0000 laporan	8.469.649
3161.951	Layanan Internal (Overhead)	0 0	1.0000 Layanan	284.500
3161.994	Layanan Perkantoran	0 0	12.0000 Bulan	2.860.515
3162	Pelayanan Informasi Obat dan Makanan, Informasi Keracunan dan Teknologi Informasi - Jumlah informasi obat dan makanan yang terkini sesuai lingkungan strategis pengawasan obat dan makanan - Jumlah aplikasi yang dikembangkan dan dipelihara untuk layanan e-gov business process Badan POM - Jumlah aplikasi yang dikembangkan dan dipelihara untuk layanan e-gov business process Badan POM - Layanan Perkantoran			47.514.944
3162.001	informasi obat dan makanan yang terkini sesuai lingkungan strategis pengawasan obat dan makanan	0 0	715.0000 informasi	3.206.387
3162.002	aplikasi yang dikembangkan dan dipelihara untuk layanan e-gov	0 0	22.0000 aplikasi	22.015.468
3162.951	Layanan Internal (Overhead)	0 0	1.0000 Layanan	15.274.050
3162.994	Layanan Perkantoran	0 0	12.0000 Bulan	7.019.039
063.01.02	Program Peningkatan Sarana dan Prasarana Aparatur BPOM Meningkatnya kualitas kapasitas kelembagaan BPOM 01 Persentase satker yang mampu mengelola BMN dengan baik			35.347.940
3163	Peningkatan Sarana dan Prasarana Aparatur BPOM - Persentase Pengadaan Barang/Jasa yg diselesaikan dari jumlah rencana pelaksanaan lelang			2.373.000
3163.001	Pengadaan Barang/Jasa yg diselesaikan	0 0	150.0000 paket pengadaan	2.159.200
3163.951	Layanan Internal (Overhead)	0 0	12.0000 Layanan	213.800

KETENTUAN

DIPA Induk ini dituangkan lebih lanjut ke dalam DIPA Petikan dan DIPA Petikan dimaksud berlaku sebagai dokumen pelaksanaan kegiatan Satker.



**DAFTAR ISI PELAKSANAAN ANGGARAN (DIPA) INDUK
TAHUN ANGGARAN 2017
NOMOR : DIPA-063.01-0/2017**



I. INFORMASI KINERJA DAN ANGGARAN PROGRAM

C. RINCIAN KINERJA PROGRAM DAN KEGIATAN :

(dalam ribuan rupiah)


KODE	PROGRAM / OUTCOME / INDIKATOR KINERJA UTAMA / KEGIATAN / INDIKATOR KINERJA KEGIATAN / OUTPUT		VOLUME / SATUAN	ALOKASI DANA
3164	Pengadaan, Pemeliharaan dan Pembinaan Pengelolaan Sarana dan Prasarana Penunjang Aparatur BPOM			32.974.940
	- Persentase pemenuhan sarana dan prasarana penunjang kinerja sesuai standar			
	- Persentase satker yang mampu mengelola BMN dengan baik			
3164.001	pemenuhan sarana dan prasarana penunjang kinerja sesuai standar	0 0	86.0000 sarana dan prasarana	30.328.040
3164.002	satker yang mengelola BMN dengan baik	0 0	42.0000 Satuan kerja	2.646.900
063.01.06	Program Pengawasan Obat dan Makanan			1.322.033.348
	Menguatnya sistem pengawasan Obat dan Makanan			
	Meningkatnya jaminan kualitas pembinaan dan bimbingan dalam mendorong kemandirian pelaku usaha dan kemitraan dengan pemangku kepentingan			
	01 Persentase obat yang memenuhi syarat			
	02 Persentase obat tradisional yang memenuhi syarat			
	03 Persentase makanan yang memenuhi syarat			
	04 Jumlah industri farmasi yang meningkat tingkat kemandiriannya			
	05 Persentase industri pangan olahan yang mandiri dalam rangka menjamin keamanan pangan			
3165	Pengawasan Obat dan Makanan di 33 Balai Besar/Balai POM			1.016.359.643
	- Jumlah sampel obat KB yang diuji dengan parameter kritis			
	- Jumlah sampel yang diuji menggunakan parameter kritis			
	- Persentase cakupan pengawasan sarana distribusi Obat dan Makanan			
	- Persentase pemenuhan sarana prasarana sesuai standar			
	- layanan perkantoran			
	- Persentase cakupan pengawasan sarana produksi obat dan makanan			
	- Jumlah Perkara Dibidang Penyidikan Obat dan Makanan			
	- Jumlah layanan publik BB/BPOM			
	- Jumlah komunitas yang diberdayakan			
	- Jumlah dokumen perencanaan, penganggaran, dan evaluasi yang dilaporkan tepat waktu			
3165.001	sampel obat KB yang diuji dengan parameter kritis	0 0	995.0000 sampel	603.022
3165.002	Perkara di bidang Penyidikan Obat dan Makanan	0 0	314.0000 perkara	25.693.220
3165.003	sampel makanan yang diuji dengan parameter kritis	0 0	24,838.0000 sampel	17.205.077
3165.004	cakupan pengawasan sarana produksi obat dan makanan	0 0	4,606.0000 sarana	5.798.698

KETENTUAN

DIPA Induk ini dituangkan lebih lanjut ke dalam DIPA Petikan dan DIPA Petikan dimaksud berlaku sebagai dokumen pelaksanaan kegiatan Satker.



DAFTAR ISI AN PELAKSANAAN ANGGARAN (DIPA) INDIK
TAHUN ANGGARAN 2017
NOMOR : DIPA-063.01-0/2017



I. INFORMASI KINERJA DAN ANGGARAN PROGRAM

C. RINCIAN KINERJA PROGRAM DAN KEGIATAN :

(dalam ribuan rupiah)

KODE	PROGRAM / OUTCOME / INDIKATOR KINERJA UTAMA / KEGIATAN / INDIKATOR KINERJA KEGIATAN / OUTPUT		VOLUME / SATUAN	ALOKASI DANA
3165.005	cakupan pengawasan sarana distribusi Obat dan Makanan	0 0	34,872.0000 sarana	38.461.299
3165.006	Perkara Dibidang Penyidikan Obat dan Makanan	0 0	1.0000 perkara	99.800
3165.007	layanan publik BB/BPOM	0 0	36,546.0000 layanan	77.092.291
3165.008	komunitas yang diberdayakan	0 0	711.0000 komunitas	51.826.321
3165.009	sarana prasana sesuai standar	0 0	33.0000 paket	25.630.425
3165.010	dokumen perencanaan, penganggaran, dan evaluasi yang dilaporkan tepat waktu	0 0	321.0000 dokumen	126.705.711
3165.011	Laporan dukungan teknis investigasi awal dan penyidikan di bidang obat dan makanan yang ditangani	0 0	80.0000 laporan	21.698.724
3165.012	Dokumen dukungan teknis dan manajemen laboratorium yang dilaksanakan	0 0	211.0000 dokumen	71.749.938
3165.013	bangunan/gedung	0 0	20,199.1500 m2	33.725.115
3165.081	sampel obat yang diuji dengan parameter kritis	0 0	57,702.0000 sampel	28.556.597
3165.082	alat laboratorium yang diadakan	0 0	1,178.0000 unit	229.882.410
3165.951	Layanan Internal (Overhead)	0 0	33.0000 Layanan	11.360.384
3165.994	Layanan Perkantoran	0 0	396.0000 Bulan	250.270.611
3166	Inspeksi dan Sertifikasi Obat Tradisional, Kosmetik dan Suplemen Kesehatan			21.366.830
	- Jumlah pelaku usaha industri obat tradisional yang memiliki setifikat CPOTB			
	- Jumlah label obat tradisional dan suplemen kesehatan yang diawasi			
	- Jumlah sarana produksi dan distribusi obat tradisional, suplemen kesehatan dan kosmetik yang diinspeksi dalam rangka tindak lanjut pengawasan			
	- Jumlah obat tradisional, kosmetik dan suplemen kesehatan tidak memenuhi syarat yang ditindaklanjuti berdasarkan hasil pengawasan			
	- Jumlah label kosmetik yang diawasi			
	- Jumlah industri kosmetika yang mandiri dalam pemenuhan ketentuan			
	- Jumlah iklan obat tradisional dan suplemen kesehatan yang diawasi			
	- Persentase permohonan sertifikasi obat tradisional, kosmetik, suplemen kesehatan yang mendapatkan keputusan tepat waktu			
	- Jumlah iklan kosmetik yang diawasi			
3166.001	pelaku usaha industri obat tradisional yang memiliki setifikat CPOTB	0 0	80.0000 industri	1.705.002
3166.002	label obat tradisional dan suplemen kesehatan yang diawasi	0 0	5,000.0000 label	391.075
3166.003	Iklan obat tradisional dan suplemen kesehatan yang diawasi	0 0	10,000.0000 Iklan	926.860
3166.004	sarana produksi dan distribusi obat tradisional, suplemen kesehatan dan kosmetik yang diinspeksi dalam rangka tindak lanjut pengawasan	0 0	330.0000 Sarana	5.614.115
3166.005	Obat Tradisional, kosmetik dan suplemen kesehatan tidak memenuhi syarat yang ditindaklanjuti berdasarkan hasil pengawasan	0 0	770.0000 Produk	4.296.886
3166.006	Permohonan sertifikasi obat tradisional, kosmetik, suplemen kesehatan yang mendapatkan keputusan tepat waktu	0 0	17,000.0000 dokumen	6.251.334

KETENTUAN

DIPA Induk ini dituangkan lebih lanjut ke dalam DIPA Petikan dan DIPA Petikan dimaksud berlaku sebagai dokumen pelaksanaan kegiatan Satker.



**DAFTAR ISIAN PELAKSANAAN ANGGARAN (DIPA) INDUK
TAHUN ANGGARAN 2017
NOMOR : DIPA-063.01-0/2017**



I. INFORMASI KINERJA DAN ANGGARAN PROGRAM

C. RINCIAN KINERJA PROGRAM DAN KEGIATAN :

(dalam ribuan rupiah)

KODE	PROGRAM / OUTCOME / INDIKATOR KINERJA UTAMA / KEGIATAN / INDIKATOR KINERJA KEGIATAN / OUTPUT		VOLUME / SATUAN	ALOKASI DANA
3166.007	label kosmetik yang diawasi	0 0	10,000.0000 Label	345.170
3166.008	iklan kosmetik yang diawasi	0 0	21,000.0000 iklan	657.985
3166.009	industri kosmetika yang mandiri dalam pemenuhan ketentuan	0 0	210.0000 Industri	1.178.403
3167	Inspeksi dan Sertifikasi Pangan			15.827.423
	- Persentase penyelesaian tindak lanjut pengawasan keamanan dan mutu produk pangan termasuk label dan iklan			
	- Jumlah sarana produksi pangan yang dilakukan inspeksi dalam rangka pendalaman mutu			
	- Jumlah sarana distribusi pangan yang dilakukan inspeksi dalam rangka pendalaman mutu dan sertifikasi			
	- Persentase industri pangan olahan yang menerapkan program manajemen risiko			
	- Jumlah label pangan yang diawasi			
	- Persentase industri pangan olahan yang menerapkan program manajemen risiko			
	- Persentase permohonan sertifikasi pangan yang mendapat keputusan tepat waktu (dihitung dari 39,000 pemohon)			
	- Jumlah iklan pangan yang diawasi			
3167.001	tindak lanjut pengawasan keamanan dan mutu produk pangan termasuk label dan iklan yang diselesaikan	0 0	1,170.0000 tindak lanjut	5.961.035
3167.002	sarana produksi pangan yang dilakukan inspeksi dalam rangka pendalaman mutu	0 0	480.0000 sarana	6.295.668
3167.003	sarana distribusi pangan yang dilakukan inspeksi dalam rangka pendalaman mutu dan sertifikasi	0 0	120.0000 sarana	959.030
3167.004	industri pangan olahan yang menerapkan program manajemen risiko	0 0	26.0000 industri	1.314.780
3167.005	label pangan yang diawasi	0 0	6,500.0000 label	125.510
3167.006	permohonan sertifikasi pangan yang mendapat keputusan tepat waktu	0 0	35,100.0000 berkas	756.400
3167.007	iklan pangan yang diawasi	0 0	4,500.0000 iklan	120.000
3167.951	Layanan Internal (Overhead)	0 0	1.0000 Layanan	295.000
3168	Pengembangan Obat Asli Indonesia			4.236.049
	- Jumlah dokumen informasi keamanan, manfaat, mutu bahan baku/formula dan peluang pasar obat asli Indonesia			
	- Jumlah UMKM obat tradisional yang diintervensi			
	- Jumlah penyelenggaraan kegiatan KIE tentang keamanan, khasiat dan mutu obat asli Indonesia			
3168.001	kegiatan KIE obat asli Indonesia	0 0	8.0000 KIE	1.431.370
3168.002	dokumen informasi keamanan, manfaat, mutu bahan baku/formula dan peluang pasar obat asli Indonesia	0 0	6.0000 dokumen	856.178
3168.003	UMKM obat tradisional yang diintervensi	0 0	40.0000 UMKM	1.948.501

KETENTUAN

DIPA Induk ini dituangkan lebih lanjut ke dalam DIPA Petikan dan DIPA Petikan dimaksud berlaku sebagai dokumen pelaksanaan kegiatan Satker.



**DAFTAR ISIAN PELAKSANAAN ANGGARAN (DIPA) INDUK
TAHUN ANGGARAN 2017
NOMOR : DIPA-063.01-0/2017**



I. INFORMASI KINERJA DAN ANGGARAN PROGRAM

C. RINCIAN KINERJA PROGRAM DAN KEGIATAN :

(dalam ribuan rupiah)


KODE	PROGRAM / OUTCOME / INDIKATOR KINERJA UTAMA / KEGIATAN / INDIKATOR KINERJA KEGIATAN / OUTPUT		VOLUME / SATUAN	ALOKASI DANA
3169	Pengawasan Distribusi Obat - Jumlah iklan obat yang diawasi, dikaji dan memenuhi ketentuan - Jumlah PBF yang meningkat pemenuhan CDOB - Jumlah tindak lanjut regulatory terkait keamanan obat pasca pemasaran - Jumlah label obat beredar yang diawasi, dikaji dan memenuhi ketentuan			17.952.815
3169.001	PBF yang meningkat kemampuannya dalam penerapan CDOB	0 0	150.0000 PBF	8.116.565
3169.002	label obat beredar yang diawasi, dikaji dan memenuhi ketentuan	0 0	33,100.0000 label	3.934.510
3169.003	tindak lanjut regulatory terkait keamanan obat pasca pemasaran	0 0	14.0000 tindak lanjut	3.986.618
3169.004	iklan obat yang diawasi	0 0	3,500.0000 iklan	1.716.122
3169.951	Layanan Internal (Overhead)	0 0	1.0000 Layanan	199.000
3170	Pengawasan Narkotika, Psikotropika, Prekursor, dan Zat Adiktif - Persentase permohonan rekomendasi Analisa Hasil Pengawasan (AHP) untuk impor/ekspor narkotika, psikotropika dan prekursor yang diselesaikan tepat waktu - Jumlah label dan iklan produk tembakau yang memenuhi ketentuan - Persentase penyelesaian pemberian sanksi tindak lanjut tepat waktu terhadap sarana pengelola narkotika, psikotropika dan prekursor (NPP) farmasi yang tidak memenuhi ketentuan			10.427.200
3170.001	label dan iklan produk tembakau yang memenuhi ketentuan	0 0	30,000.0000 label dan iklan	1.881.901
3170.002	sanksi tindak lanjut tepat waktu terhadap sarana pengelola narkotika, psikotropika dan prekursor (NPP) farmasi yang tidak memenuhi ketentuan	0 0	97.0000 dokumen	7.891.809
3170.003	rekomendasi Analisa Hasil Pengawasan (AHP) untuk impor/ekspor narkotika, psikotropika dan prekursor yang diselesaikan tepat waktu	0 0	492.0000 dokumen	29.390
3170.951	Layanan Internal (Overhead)	0 0	1.0000 Layanan	624.100
3171	Pengawasan Produk dan Bahan Berbahaya - Jumlah pasar yang diintervensi menjadi pasar aman dari bahan berbahaya - Jumlah pasar yang diintervensi menjadi pasar aman dari bahan berbahaya - Jumlah pasar aman di destinasi wisata Prioritas Nasional - Persentase Kemasan pangan yang memenuhi syarat - Persentase sarana distribusi bahan berbahaya yang memenuhi ketentuan - Jumlah fasilitator Program Pasar Aman dari Bahan Berbahaya yang dilatih			7.168.699
3171.001	pasar yang diintervensi menjadi pasar aman dari bahan berbahaya	0 0	139.0000 pasar	2.938.032
3171.002	fasilitator Program Pasar Aman dari Bahan Berbahaya yang dilatih	0 0	123.0000 fasilitator	799.320
3171.003	pasar aman di destinasi wisata Prioritas Nasional	0 0	10.0000 pasar	1.047.580

KETENTUAN

DIPA Induk ini dituangkan lebih lanjut ke dalam DIPA Petikan dan DIPA Petikan dimaksud berlaku sebagai dokumen pelaksanaan kegiatan Satker.



**DAFTAR ISIAN PELAKSANAAN ANGGARAN (DIPA) INDUK
TAHUN ANGGARAN 2017
NOMOR : DIPA-063.01-0/2017**



I. INFORMASI KINERJA DAN ANGGARAN PROGRAM

C. RINCIAN KINERJA PROGRAM DAN KEGIATAN :

(dalam ribuan rupiah)

KODE	PROGRAM / OUTCOME / INDIKATOR KINERJA UTAMA / KEGIATAN / INDIKATOR KINERJA KEGIATAN / OUTPUT		VOLUME / SATUAN	ALOKASI DANA
3171.004	kemasan pangan yang memenuhi persyaratan	0 0	700.0000 kemasan	828.491
3171.005	sarana distribusi bahan berbahaya yang memenuhi ketentuan	0 0	92.0000 sarana	1.554.276
3171.951	Layanan Internal (Overhead)	0 0	1.0000 Layanan	1.000
3172	Pengawasan Produksi Obat			13.247.139
	- Persentase hasil inspeksi dengan temuan kritikal yang ditindaklanjuti tepat waktu			
	- Jumlah industri farmasi yang meningkat tingkat kemandiriannya			
3172.001	hasil inspeksi dengan temuan kritikal yang ditindaklanjuti tepat waktu	0 0	18.0000 sarana	11.541.012
3172.002	industri farmasi yang meningkat tingkat kemandiriannya	0 0	12.0000 industri	1.350.127
3172.951	Layanan Internal (Overhead)	0 0	1.0000 Layanan	356.000
3173	Penilaian Pangan Olahan			8.704.850
	- Persentase keputusan penilaian pangan olahan yang diselesaikan tepat waktu			
3173.001	keputusan penilaian pangan olahan yang diselesaikan tepat waktu	0 0	56,000.0000 keputusan	8.448.441
3173.951	Layanan Internal (Overhead)	0 0	1.0000 Layanan	256.409
3174	Penilaian Obat			8.704.850
	- Persentase keputusan penilaian obat yang diterbitkan tepat waktu			
3174.001	keputusan penilaian obat yang diterbitkan tepat waktu	0 0	5,000.0000 keputusan	8.488.350
3174.951	Layanan Internal (Overhead)	0 0	1.0000 Layanan	216.500
3175	Penilaian Obat Tradisional, Suplemen Kesehatan dan Kosmetik			12.661.600
	- Persentase keputusan penilaian obat tradisional yang diterbitkan tepat waktu			
	- Persentase keputusan penilaian suplemen kesehatan yang diterbitkan tepat waktu			
	- Persentase keputusan penilaian kosmetika yang diterbitkan tepat waktu			
3175.001	keputusan penilaian obat tradisional yang diterbitkan tepat waktu	0 0	1,540.0000 keputusan	5.315.000
3175.002	keputusan penilaian suplemen kesehatan yang diterbitkan tepat waktu	0 0	810.0000 keputusan	2.652.846
3175.003	keputusan penilaian kosmetika yang diterbitkan tepat waktu	0 0	24,000.0000 keputusan	4.503.754
3175.951	Layanan Internal (Overhead)	0 0	1.0000 Layanan	190.000
3176	Penyusunan Standar Obat Tradisional, Kosmetik dan Suplemen Kesehatan			4.205.793
	- Persentase keputusan dokumen uji klinik obat tradisional, kosmetik dan suplemen kesehatan yang diselesaikan tepat waktu			

KETENTUAN

DIPA Induk ini dituangkan lebih lanjut ke dalam DIPA Petikan dan DIPA Petikan dimaksud berlaku sebagai dokumen pelaksanaan kegiatan Satker.



**DAFTAR ISIAN PELAKSANAAN ANGGARAN (DIPA) INDUK
TAHUN ANGGARAN 2017
NOMOR : DIPA-063.01-0/2017**



I. INFORMASI KINERJA DAN ANGGARAN PROGRAM

C. RINCIAN KINERJA PROGRAM DAN KEGIATAN :

(dalam ribuan rupiah)


KODE	PROGRAM / OUTCOME / INDIKATOR KINERJA UTAMA / KEGIATAN / INDIKATOR KINERJA KEGIATAN / OUTPUT		VOLUME / SATUAN	ALOKASI DANA
3176.001	- Jumlah Standar Kosmetik yang disusun - Jumlah Standar Suplemen Kesehatan yang disusun - Jumlah standar obat tradisional yang disusun standar obat tradisional yang disusun	0 0	15.0000 standar	1.050.000
3176.002	standar kosmetik yang disusun	0 0	17.0000 standar	1.430.075
3176.003	standar suplemen kesehatan yang disusun	0 0	8.0000 standar	1.275.718
3176.004	keputusan dokumen uji klinik obat tradisional, kosmetik dan suplemen kesehatan yang diselesaikan tepat waktu	0 0	6.0000 keputusan	450.000
3177	Penyusunan Standar Pangan			7.913.500
3177.001	- Jumlah standar pangan yang Disusun standar pangan yang disusun	0 0	14.0000 standar	7.534.600
3177.951	Layanan Internal (Overhead)	0 0	1.0000 Layanan	378.900
3178	Penyusunan Standar Obat			5.839.450
3178.001	- Jumlah standar obat yang disusun standar obat yang disusun	0 0	10.0000 standar	4.752.486
3178.002	Protokol uji Bioekivalensi yang mendapat keputusan	0 0	80.0000 keputusan	913.964
3178.951	Layanan Internal (Overhead)	0 0	1.0000 Layanan	173.000
3179	Surveilans dan Penyuluhan Keamanan Pangan			43.338.050
	- Jumlah desa pangan aman - Jumlah desa yang diintervensi keamanan pangan - Jumlah desa pangan aman di daerah destinasi wisata - Jumlah komunitas desa yang terpapar kewanamanan pangan (5 komunitas/desa) (komunitas) - Jumlah komunitas pelaku usaha pangan desa dalam pemanfaatan dan pengembangan teknologi tepat guna (2 komunitas/desa) - Jumlah kajian profil resiko - Jumlah kabupaten/kota yang sudah menerapkan Peraturan Kepala BPOM tentang IRTP - Jumlah sekolah yang diintervensi keamanan Pangan Jajanan Anak Sekolah (PJAS) - Jumlah usaha pangan (Usaha Mikro Kecil dan Menengah/UMKM) yang diintervensi keamanan pangan - Jumlah komunitas yang mendapat sosialisasi keamanan pangan - Persentase laporan keracunan pangan yang di tindaklanjuti			

KETENTUAN

DIPA Induk ini dituangkan lebih lanjut ke dalam DIPA Petikan dan DIPA Petikan dimaksud berlaku sebagai dokumen pelaksanaan kegiatan Satker.



**DAFTAR ISI PELAKSANAAN ANGGARAN (DIPA) INDUK
TAHUN ANGGARAN 2017
NOMOR : DIPA-063.01-0/2017**



I. INFORMASI KINERJA DAN ANGGARAN PROGRAM

C. RINCIAN KINERJA PROGRAM DAN KEGIATAN :

(dalam ribuan rupiah)

KODE	PROGRAM / OUTCOME / INDIKATOR KINERJA UTAMA / KEGIATAN / INDIKATOR KINERJA KEGIATAN / OUTPUT		VOLUME / SATUAN	ALOKASI DANA
3179.001	desa pangan aman	0 0	100.0000 desa	7.679.837
3179.002	desa yang diintervensi keamanan pangan	0 0	2,100.0000 desa	7.000.000
3179.003	desa pangan aman di daerah destinasi wisata	0 0	10.0000 desa	358.420
3179.004	komunitas yang mendapat sosialisasi kemandirian pangan	0 0	110.0000 komunitas	614.710
3179.005	laporan keracunan pangan yang ditindaklanjuti	0 0	100.0000 laporan	1.179.900
3179.006	komunitas desa yang terpapar kemandirian pangan	0 0	2,500.0000 komunitas	700.000
3179.007	sekolah yang diintervensi keamanan Pangan Jajanan Anak Sekolah (PJAS)	0 0	5,000.0000 sekolah	7.200.000
3179.008	usaha pangan (Usaha Mikro Kecil dan Menengah/UMKM) yang diintervensi keamanan pangan	0 0	2,100.0000 UMKM	4.178.130
3179.009	komunitas pelaku usaha pangan desa dalam pemanfaatan dan pengembangan teknologi tepat guna (2 komunitas/desa)	0 0	4,200.0000 komunitas	1.711.500
3179.010	kajian profil resiko	0 0	5.0000 kajian	8.965.553
3179.011	kabupaten/kota yang sudah menerapkan peraturan Kepala Badan POM tentang IRTP	0 0	20.0000 kabupaten/kota	2.500.000
3179.951	Layanan Internal (Overhead)	0 0	2.0000 Layanan	1.250.000
3180	Pemeriksaan Secara Laboratorium, Pengujian dan Penilaian Keamanan, Manfaat dan Mutu Obat dan Makanan serta Pembinaan Laboratorium POM			67.847.024
	- Jumlah laboratorium BB/BPOM yang menuju standar Good Laboratory Practices (GLP)			
	- Persentase sampel yang diuji tepat waktu			
	- Layanan Perkantoran			
3180.001	laboratorium BB/BPOM menuju standar Good Laboratory Practices (GLP)	0 0	23.0000 laboratorium	5.262.918
3180.002	sampel yang diuji tepat waktu	0 0	2,880.0000 sampel	41.338.364
3180.951	Layanan Internal (Overhead)	0 0	1.0000 Layanan	1.095.968
3180.994	Layanan Perkantoran	0 0	12.0000 Bulan	20.149.774
3181	Investigasi Awal dan Penyidikan Terhadap Pelanggaran Bidang Obat dan Makanan			43.851.793
	- Jumlah intervensi yang diberikan kepada Balai Besar / Balai POM			
	- Perkara yang diselesaikan hingga penyerahan berkas perkara (tahap 1)			
	- layanan perkantoran			
	- Perkara yang diselesaikan hingga penyerahan tersangka dan barang bukti (tahap 2)			
3181.001	Intervensi yang diberikan kepada Balai Besar/ Balai POM	0 0	69.0000 intervensi	17.955.417
3181.002	Perkara yang diselesaikan hingga penyerahan berkas perkara (tahap 1)	0 0	4.0000 perkara	3.032.931
3181.003	Perkara yang diselesaikan hingga penyerahan tersangka dan barang bukti (tahap 2)	0 0	2.0000 perkara	2.403.868

KETENTUAN

DIPA Induk ini dituangkan lebih lanjut ke dalam DIPA Petikan dan DIPA Petikan dimaksud berlaku sebagai dokumen pelaksanaan kegiatan Satker.



**DAFTAR ISIAN PELAKSANAAN ANGGARAN (DIPA) INDUK
TAHUN ANGGARAN 2017
NOMOR : DIPA-063.01-0/2017**



DS:1192-4946-2188-4101

I. INFORMASI KINERJA DAN ANGGARAN PROGRAM

C. RINCIAN KINERJA PROGRAM DAN KEGIATAN :

(dalam ribuan rupiah)

KODE	PROGRAM / OUTCOME / INDIKATOR KINERJA UTAMA / KEGIATAN / INDIKATOR KINERJA KEGIATAN / OUTPUT		VOLUME / SATUAN	ALOKASI DANA
3181.951	Layanan Internal (Overhead)	0 0	1.0000 Layanan	18.209.534
3181.994	Layanan Perkantoran	0 0	12.0000 Bulan	2.250.043
3182	Riset Keamanan, Khasiat, dan Mutu Obat dan Makanan			12.380.640
	- Jumlah riset yang dimanfaatkan			
	- layanan perkantoran			
	- Persentase tersedianya data profil pengawasan obat dan makanan			
3182.001	riset yang dimanfaatkan	0 0	71.0000 riset	6.156.460
3182.002	data profil pengawasan obat dan makanan	0 0	1.0000 data	1.582.040
3182.951	Layanan Internal (Overhead)	0 0	1.0000 Layanan	175.000
3182.994	Layanan Perkantoran	0 0	12.0000 Bulan	4.467.140

KETENTUAN


DIPA Induk ini dituangkan lebih lanjut ke dalam DIPA Petikan dan DIPA Petikan dimaksud berlaku sebagai dokumen pelaksanaan kegiatan Satker.

JAKARTA, 07 Desember 2016
Sekretaris Utama

Dra. Reri Indriani, Apt, M.Si
NIP 196305271989032001



DAFTAR ISIAN PELAKSANAAN ANGGARAN (DIPA) INDUK
TAHUN ANGGARAN 2017
NOMOR : DIPA-063.01-0/2017



II. RINCIAN ALOKASI ANGGARAN PER SATKER

A. IDENTITAS UNIT :

1. KEMENTERIAN NEGARA / LEMBAGA : 063 BADAN PENGAWAS OBAT DAN MAKANAN
2. UNIT ORGANISASI : 063.01 BADAN PENGAWAS OBAT DAN MAKANAN
3. PAGU : Rp.1.796.783.895.000

(SATU TRILIUN TUJUH RATUS SEMBILAN PULUH ENAM MILIAR TUJUH RATUS DELAPAN PULUH TIGA JUTA DELAPAN RATUS SEMBILAN PULUH LIMA RIBU RUPIAH)

B. RINCIAN ALOKASI ANGGARAN PER SATKER

(dalam ribuan rupiah)


NO	KODE	PROGRAM / PROPINSI / SATKER / SUMBER DANA	KP KD DK TP UB	JENIS BELANJA				PAGU/TARGET PENDAPATAN	TERCATAT
				PEGAWAI	BARANG	MODAL	BANTUAN SOSIAL		
1	2	3	4	5	6	7	8	9=5+6+7+8	10
	063.01.01	Program Dukungan Manajemen dan Pelaksanaan Tugas Teknis Lainnya B POM		246.630.564	157.524.101	35.247.942	0	439.402.607	0
	01	DKI JAKARTA		246.630.564	157.524.101	35.247.942	0	439.402.607	0
	432731	SEKRETARIAT UTAMA BADAN PENGAWAS OBAT DAN MAKANAN	KP	241.970.721	135.894.056	2.408.222	0	380.272.999	0
	A00	RM		241.970.721	128.710.556	1.791.722	0	372.472.999	0
	D00	PNBP		0	7.183.500	616.500	0	7.800.000	0
		Target Pendapatan						150.000	
	433005	INSPEKTORAT BADAN POM	KP	2.140.804	8.989.360	484.500	0	11.614.664	0
	A00	RM		2.140.804	8.989.360	484.500	0	11.614.664	0
	632458	PUSAT INFORMASI OBAT DAN MAKANAN	KP	2.519.039	12.640.685	32.355.220	0	47.514.944	0
	A00	RM		2.519.039	12.640.685	32.355.220	0	47.514.944	0
	063.01.02	Program Peningkatan Sarana dan Prasarana Aparatur B POM		0	6.099.520	29.248.420	0	35.347.940	0
	01	DKI JAKARTA		0	6.099.520	29.248.420	0	35.347.940	0
	432731	SEKRETARIAT UTAMA BADAN PENGAWAS OBAT DAN MAKANAN	KP	0	6.099.520	29.248.420	0	35.347.940	0
	A00	RM		0	6.099.520	29.248.420	0	35.347.940	0
	063.01.06	Program Pengawasan Obat dan Makanan		191.834.982	771.382.864	358.815.502	0	1.322.033.348	0
	01	DKI JAKARTA		21.887.175	251.719.030	70.551.391	0	344.157.596	0
	432747	BALAI BESAR PENGAWAS OBAT DAN MAKANAN JAKARTA	KD	7.530.166	17.438.833	13.514.892	0	38.483.891	0
	A00	RM		7.530.166	15.938.833	13.514.892	0	36.983.891	0

KETENTUAN

DIPA Induk ini dituangkan lebih lanjut ke dalam DIPA Petikan dan DIPA Petikan dimaksud berlaku sebagai dokumen pelaksanaan kegiatan Satker.



DAFTAR ISIAN PELAKSANAAN ANGGARAN (DIPA) INDUK
TAHUN ANGGARAN 2017
NOMOR : DIPA-063.01-0/2017



II. RINCIAN ALOKASI ANGGARAN PER SATKER

A. IDENTITAS UNIT :

1. KEMENTERIAN NEGARA / LEMBAGA : 063 BADAN PENGAWAS OBAT DAN MAKANAN
2. UNIT ORGANISASI : 063.01 BADAN PENGAWAS OBAT DAN MAKANAN
3. PAGU : Rp.1.796.783.895.000
(SATU TRILIUN TUJUH RATUS SEMBILAN PULUH ENAM MILIAR TUJUH RATUS DELAPAN PULUH TIGA JUTA DELAPAN RATUS SEMBILAN PULUH LIMA RIBU RUPIAH)

B. RINCIAN ALOKASI ANGGARAN PER SATKER

(dalam ribuan rupiah)


NO	KODE	PROGRAM / PROPINSI / SATKER / SUMBER DANA	KP KD DK TP UB	JENIS BELANJA				PAGU/TARGET PENDAPATAN	TERCATAT
				PEGAWAI	BARANG	MODAL	BANTUAN SOSIAL		
1	2	3	4	5	6	7	8	9=5+6+7+8	10
	D00	PNBP Target Pendapatan		0	1.500.000	0	0	1.500.000 690.000	0
	445155	DEPUTI I BIDANG PENGAWASAN PRODUK TERAPETIK DAN NAPZA	KP	0	52.882.154	3.289.300	0	56.171.454	0
	A00	RM		0	42.584.654	2.686.800	0	45.271.454	0
	D00	PNBP Target Pendapatan		0	10.297.500	602.500	0	10.900.000 18.000.000	0
	445161	DEPUTI II BIDANG PENGAWASAN OBAT TRADISIONAL, KOSMETIK DAN PRODUK KOMPLEMEN	KP	0	40.921.924	1.548.348	0	42.470.272	0
	A00	RM		0	32.131.739	838.533	0	32.970.272	0
	D00	PNBP Target Pendapatan		0	8.790.185	709.815	0	9.500.000 25.000.000	0
	445170	DEPUTI III BIDANG PENGAWASAN KEAMANAN PANGAN DAN BAHAN BERBAHAYA	KP	0	79.438.468	3.514.054	0	82.952.522	0
	A00	RM		0	71.097.097	2.955.425	0	74.052.522	0
	D00	PNBP Target Pendapatan		0	8.341.371	558.629	0	8.900.000 19.200.000	0
	632420	PUSAT PENGUJIAN OBAT DAN MAKANAN NASIONAL	KP	10.329.884	28.282.521	29.234.619	0	67.847.024	0
	A00	RM		10.329.884	23.982.521	29.034.619	0	63.347.024	0
	D00	PNBP Target Pendapatan		0	4.300.000	200.000	0	4.500.000 2.700.000	0
	632437	PUSAT PENYIDIKAN OBAT DAN MAKANAN	KP	1.776.225	24.339.234	17.736.334	0	43.851.793	0

KETENTUAN

DIPA Induk ini dituangkan lebih lanjut ke dalam DIPA Petikan dan DIPA Petikan dimaksud berlaku sebagai dokumen pelaksanaan kegiatan Satker.



**DAFTAR ISIAN PELAKSANAAN ANGGARAN (DIPA) INDUK
TAHUN ANGGARAN 2017
NOMOR : DIPA-063.01-0/2017**



II. RINCIAN ALOKASI ANGGARAN PER SATKER

A. IDENTITAS UNIT :

1. KEMENTERIAN NEGARA / LEMBAGA : 063 BADAN PENGAWAS OBAT DAN MAKANAN
2. UNIT ORGANISASI : 063.01 BADAN PENGAWAS OBAT DAN MAKANAN
3. PAGU : Rp.1.796.783.895.000
(SATU TRILIUN TUJUH RATUS SEMBILAN PULUH ENAM MILIAR TUJUH RATUS DELAPAN PULUH TIGA JUTA DELAPAN RATUS SEMBILAN PULUH LIMA RIBU RUPIAH)

B. RINCIAN ALOKASI ANGGARAN PER SATKER

(dalam ribuan rupiah)


NO	KODE	PROGRAM / PROPINSI / SATKER / SUMBER DANA	KP KD DK TP UB	JENIS BELANJA				PAGU/TARGET PENDAPATAN	TERCATAT
				PEGAWAI	BARANG	MODAL	BANTUAN SOSIAL		
1	2	3	4	5	6	7	8	9=5+6+7+8	10
	A00	RM		1.776.225	24.339.234	17.736.334	0	43.851.793	0
	632441	PUSAT RISET OBAT DAN MAKANAN	KP	2.250.900	8.415.896	1.713.844	0	12.380.640	0
	A00	RM		2.250.900	8.415.896	1.713.844	0	12.380.640	0
	02	JAWA BARAT		10.001.725	53.034.491	10.124.886	0	73.161.102	0
	432753	BALAI BESAR PENGAWAS OBAT DAN MAKANAN BANDUNG	KD	10.001.725	53.034.491	10.124.886	0	73.161.102	0
	A00	RM		10.001.725	51.334.491	10.124.886	0	71.461.102	0
	D00	PNBP		0	1.700.000	0	0	1.700.000	0
		Target Pendapatan						1.100.000	
	03	JAWA TENGAH		9.774.781	25.924.865	22.390.225	0	58.089.871	0
	432762	BALAI BESAR PENGAWAS OBAT DAN MAKANAN SEMARANG	KD	9.774.781	25.924.865	22.390.225	0	58.089.871	0
	A00	RM		9.774.781	23.924.865	22.390.225	0	56.089.871	0
	D00	PNBP		0	2.000.000	0	0	2.000.000	0
		Target Pendapatan						1.300.000	
	04	DI YOGYAKARTA		8.082.629	13.255.479	21.057.743	0	42.395.851	0
	432778	BALAI BESAR PENGAWAS OBAT DAN MAKANAN YOGYAKARTA	KD	8.082.629	13.255.479	21.057.743	0	42.395.851	0
	A00	RM		8.082.629	11.814.479	20.998.743	0	40.895.851	0
	D00	PNBP		0	1.441.000	59.000	0	1.500.000	0
		Target Pendapatan						900.000	
	05	JAWA TIMUR		10.053.572	33.769.394	10.243.614	0	54.066.580	0

KETENTUAN

DIPA Induk ini dituangkan lebih lanjut ke dalam DIPA Petikan dan DIPA Petikan dimaksud berlaku sebagai dokumen pelaksanaan kegiatan Satker.



DAFTAR ISIAN PELAKSANAAN ANGGARAN (DIPA) INDUK
TAHUN ANGGARAN 2017
NOMOR : DIPA-063.01-0/2017



DS:1192-4946-2188-4101

II. RINCIAN ALOKASI ANGGARAN PER SATKER

A. IDENTITAS UNIT :

1. KEMENTERIAN NEGARA / LEMBAGA : 063 BADAN PENGAWAS OBAT DAN MAKANAN
2. UNIT ORGANISASI : 063.01 BADAN PENGAWAS OBAT DAN MAKANAN
3. PAGU : Rp.1.796.783.895.000

(SATU TRILIUN TUJUH RATUS SEMBILAN PULUH ENAM MILIAR TUJUH RATUS DELAPAN PULUH TIGA JUTA DELAPAN RATUS SEMBILAN PULUH LIMA RIBU RUPIAH)

B. RINCIAN ALOKASI ANGGARAN PER SATKER

(dalam ribuan rupiah)


NO	KODE	PROGRAM / PROPINSI / SATKER / SUMBER DANA	KP KD DK TP UB	JENIS BELANJA				PAGU/TARGET PENDAPATAN	TERCATAT
				PEGAWAI	BARANG	MODAL	BANTUAN SOSIAL		
1	2	3	4	5	6	7	8	9=5+6+7+8	10
	432784	BALAI BESAR PENGAWAS OBAT DAN MAKANAN SURABAYA	KD	10.053.572	33.769.394	10.243.614	0	54.066.580	0
	A00	RM		10.053.572	31.730.142	10.082.866	0	51.866.580	0
	D00	PNBP		0	2.039.252	160.748	0	2.200.000	0
		Target Pendapatan						2.500.000	
	06	ACEH		5.213.668	13.037.664	4.986.816	0	23.238.148	0
	432790	BALAI BESAR PENGAWAS OBAT DAN MAKANAN BANDA ACEH	KD	5.213.668	13.037.664	4.986.816	0	23.238.148	0
	A00	RM		5.213.668	12.137.664	4.986.816	0	22.338.148	0
	D00	PNBP		0	900.000	0	0	900.000	0
		Target Pendapatan						200.000	
	07	SUMATERA UTARA		8.706.463	22.689.398	14.425.769	0	45.821.630	0
	432804	BALAI BESAR PENGAWAS OBAT DAN MAKANAN MEDAN	KD	8.706.463	22.689.398	14.425.769	0	45.821.630	0
	A00	RM		8.706.463	21.189.398	14.425.769	0	44.321.630	0
	D00	PNBP		0	1.500.000	0	0	1.500.000	0
		Target Pendapatan						760.000	
	08	SUMATERA BARAT		7.150.655	20.855.185	6.308.592	0	34.314.432	0
	432810	BALAI BESAR PENGAWAS OBAT DAN MAKANAN PADANG	KD	7.150.655	20.855.185	6.308.592	0	34.314.432	0
	A00	RM		7.150.655	19.555.185	6.308.592	0	33.014.432	0
	D00	PNBP		0	1.300.000	0	0	1.300.000	0
		Target Pendapatan						600.000	

KETENTUAN

DIPA Induk ini dituangkan lebih lanjut ke dalam DIPA Petikan dan DIPA Petikan dimaksud berlaku sebagai dokumen pelaksanaan kegiatan Satker.



DAFTAR ISIAN PELAKSANAAN ANGGARAN (DIPA) INDUK
TAHUN ANGGARAN 2017
NOMOR : DIPA-063.01-0/2017



II. RINCIAN ALOKASI ANGGARAN PER SATKER

A. IDENTITAS UNIT :

1. KEMENTERIAN NEGARA / LEMBAGA : 063 BADAN PENGAWAS OBAT DAN MAKANAN
2. UNIT ORGANISASI : 063.01 BADAN PENGAWAS OBAT DAN MAKANAN
3. PAGU : Rp.1.796.783.895.000

(SATU TRILIUN TUJUH RATUS SEMBILAN PULUH ENAM MILIAR TUJUH RATUS DELAPAN PULUH TIGA JUTA DELAPAN RATUS SEMBILAN PULUH LIMA RIBU RUPIAH)

B. RINCIAN ALOKASI ANGGARAN PER SATKER

(dalam ribuan rupiah)

NO	KODE	PROGRAM / PROPINSI / SATKER / SUMBER DANA	KP KD DK TP UB	JENIS BELANJA				PAGU/TARGET PENDAPATAN	TERCATAT
				PEGAWAI	BARANG	MODAL	BANTUAN SOSIAL		
1	2	3	4	5	6	7	8	9=5+6+7+8	10
	09	RIAU		6.139.120	18.471.231	13.212.892	0	37.823.243	0
	432829	BALAI BESAR PENGAWAS OBAT DAN MAKANAN PEKAN BARU	KD	6.139.120	18.471.231	13.212.892	0	37.823.243	0
	A00	RM		6.139.120	17.321.231	13.212.892	0	36.673.243	0
	D00	PNBP		0	1.150.000	0	0	1.150.000	0
		Target Pendapatan						450.000	
	10	JAMBI		4.374.506	10.759.548	6.594.096	0	21.728.150	0
	432835	BALAI PENGAWAS OBAT DAN MAKANAN JAMBI	KD	4.374.506	10.759.548	6.594.096	0	21.728.150	0
	A00	RM		4.374.506	10.092.108	6.411.536	0	20.878.150	0
	D00	PNBP		0	667.440	182.560	0	850.000	0
		Target Pendapatan						260.000	
	11	SUMATERA SELATAN		5.560.487	14.999.778	6.977.900	0	27.538.165	0
	432841	BALAI BESAR PENGAWAS OBAT DAN MAKANAN PALEMBANG	KD	5.560.487	14.999.778	6.977.900	0	27.538.165	0
	A00	RM		5.560.487	13.849.778	6.977.900	0	26.388.165	0
	D00	PNBP		0	1.150.000	0	0	1.150.000	0
		Target Pendapatan						300.000	
	12	LAMPUNG		7.056.591	14.727.906	12.703.160	0	34.487.657	0
	432850	BALAI BESAR PENGAWAS OBAT DAN MAKANAN BANDAR LAMPUNG	KD	7.056.591	14.727.906	12.703.160	0	34.487.657	0
	A00	RM		7.056.591	13.727.906	12.703.160	0	33.487.657	0
	D00	PNBP		0	1.000.000	0	0	1.000.000	0

KETENTUAN

DIPA Induk ini dituangkan lebih lanjut ke dalam DIPA Petikan dan DIPA Petikan dimaksud berlaku sebagai dokumen pelaksanaan kegiatan Satker.



**DAFTAR ISIAN PELAKSANAAN ANGGARAN (DIPA) INDUK
TAHUN ANGGARAN 2017
NOMOR : DIPA-063.01-0/2017**



II. RINCIAN ALOKASI ANGGARAN PER SATKER

A. IDENTITAS UNIT :

1. KEMENTERIAN NEGARA / LEMBAGA : 063 BADAN PENGAWAS OBAT DAN MAKANAN
2. UNIT ORGANISASI : 063.01 BADAN PENGAWAS OBAT DAN MAKANAN
3. PAGU : Rp.1.796.783.895.000

(SATU TRILIUN TUJUH RATUS SEMBILAN PULUH ENAM MILIAR TUJUH RATUS DELAPAN PULUH TIGA JUTA DELAPAN RATUS SEMBILAN PULUH LIMA RIBU RUPIAH)

B. RINCIAN ALOKASI ANGGARAN PER SATKER

(dalam ribuan rupiah)


NO	KODE	PROGRAM / PROPINSI / SATKER / SUMBER DANA	KP KD DK TP UB	JENIS BELANJA				PAGU/TARGET PENDAPATAN	TERCATAT
				PEGAWAI	BARANG	MODAL	BANTUAN SOSIAL		
1	2	3	4	5	6	7	8	9=5+6+7+8	10
		Target Pendapatan						323.000	
	13	KALIMANTAN BARAT		5.448.051	13.571.383	5.064.229	0	24.083.663	0
	432866	BALAI BESAR PENGAWAS OBAT DAN MAKANAN PONTIANAK	KD	5.448.051	13.571.383	5.064.229	0	24.083.663	0
	A00	RM		5.448.051	12.471.383	5.064.229	0	22.983.663	0
	D00	PNBP		0	1.100.000	0	0	1.100.000	0
		Target Pendapatan						570.000	
	14	KALIMANTAN TENGAH		4.564.833	12.757.996	10.876.890	0	28.199.719	0
	432872	BALAI PENGAWAS OBAT DAN MAKANAN PALANGKARAYA	KD	4.564.833	12.757.996	10.876.890	0	28.199.719	0
	A00	RM		4.564.833	11.957.996	10.876.890	0	27.399.719	0
	D00	PNBP		0	800.000	0	0	800.000	0
		Target Pendapatan						475.000	
	15	KALIMANTAN SELATAN		4.956.036	13.115.790	7.243.750	0	25.315.576	0
	432881	BALAI BESAR PENGAWAS OBAT DAN MAKANAN BANJARMASIN	KD	4.956.036	13.115.790	7.243.750	0	25.315.576	0
	A00	RM		4.956.036	12.215.790	7.243.750	0	24.415.576	0
	D00	PNBP		0	900.000	0	0	900.000	0
		Target Pendapatan						645.000	
	16	KALIMANTAN TIMUR		5.123.888	17.531.596	5.271.782	0	27.927.266	0
	432897	BALAI BESAR PENGAWAS OBAT DAN MAKANAN SAMARINDA	KD	5.123.888	17.531.596	5.271.782	0	27.927.266	0
	A00	RM		5.123.888	16.731.596	5.271.782	0	27.127.266	0

KETENTUAN

DIPA Induk ini dituangkan lebih lanjut ke dalam DIPA Petikan dan DIPA Petikan dimaksud berlaku sebagai dokumen pelaksanaan kegiatan Satker.



**DAFTAR ISIAN PELAKSANAAN ANGGARAN (DIPA) INDUK
TAHUN ANGGARAN 2017
NOMOR : DIPA-063.01-0/2017**



II. RINCIAN ALOKASI ANGGARAN PER SATKER

A. IDENTITAS UNIT :

1. KEMENTERIAN NEGARA / LEMBAGA : 063 BADAN PENGAWAS OBAT DAN MAKANAN
2. UNIT ORGANISASI : 063.01 BADAN PENGAWAS OBAT DAN MAKANAN
3. PAGU : Rp.1.796.783.895.000
(SATU TRILIUN TUJUH RATUS SEMBILAN PULUH ENAM MILIAR TUJUH RATUS DELAPAN PULUH TIGA JUTA DELAPAN RATUS SEMBILAN PULUH LIMA RIBU RUPIAH)

B. RINCIAN ALOKASI ANGGARAN PER SATKER

(dalam ribuan rupiah)


NO	KODE	PROGRAM / PROPINSI / SATKER / SUMBER DANA	KP KD DK TP UB	JENIS BELANJA				PAGU/TARGET PENDAPATAN	TERCATAT
				PEGAWAI	BARANG	MODAL	BANTUAN SOSIAL		
1	2	3	4	5	6	7	8	9=5+6+7+8	10
	D00	PNBP Target Pendapatan		0	800.000	0	0	800.000 440.000	0
	17	SULAWESI UTARA		5.216.311	17.840.024	11.164.850	0	34.221.185	0
	432901	BALAI BESAR PENGAWAS OBAT DAN MAKANAN MANADO	KD	5.216.311	17.840.024	11.164.850	0	34.221.185	0
	A00	RM		5.216.311	16.990.024	11.164.850	0	33.371.185	0
	D00	PNBP Target Pendapatan		0	850.000	0	0	850.000 275.000	0
	18	SULAWESI TENGAH		3.962.680	10.451.179	7.779.974	0	22.193.833	0
	432917	BALAI PENGAWAS OBAT DAN MAKANAN PALU	KD	3.962.680	10.451.179	7.779.974	0	22.193.833	0
	A00	RM		3.962.680	10.241.719	7.239.434	0	21.443.833	0
	D00	PNBP Target Pendapatan		0	209.460	540.540	0	750.000 175.000	0
	19	SULAWESI SELATAN		8.460.785	19.539.781	14.161.985	0	42.162.551	0
	432923	BALAI BESAR PENGAWAS OBAT DAN MAKANAN MAKASSAR	KD	8.460.785	19.539.781	14.161.985	0	42.162.551	0
	A00	RM		8.460.785	18.255.281	13.896.485	0	40.612.551	0
	D00	PNBP Target Pendapatan		0	1.284.500	265.500	0	1.550.000 400.000	0
	20	SULAWESI TENGGARA		4.267.254	13.962.248	7.162.468	0	25.391.970	0
	432932	BALAI PENGAWAS OBAT DAN MAKANAN KENDARI	KD	4.267.254	13.962.248	7.162.468	0	25.391.970	0

KETENTUAN

DIPA Induk ini dituangkan lebih lanjut ke dalam DIPA Petikan dan DIPA Petikan dimaksud berlaku sebagai dokumen pelaksanaan kegiatan Satker.



**DAFTAR ISIAN PELAKSANAAN ANGGARAN (DIPA) INDUK
TAHUN ANGGARAN 2017
NOMOR : DIPA-063.01-0/2017**



II. RINCIAN ALOKASI ANGGARAN PER SATKER

A. IDENTITAS UNIT :

1. KEMENTERIAN NEGARA / LEMBAGA : 063 BADAN PENGAWAS OBAT DAN MAKANAN
2. UNIT ORGANISASI : 063.01 BADAN PENGAWAS OBAT DAN MAKANAN
3. PAGU : Rp.1.796.783.895.000
(SATU TRILIUN TUJUH RATUS SEMBILAN PULUH ENAM MILIAR TUJUH RATUS DELAPAN PULUH TIGA JUTA DELAPAN RATUS SEMBILAN PULUH LIMA RIBU RUPIAH)

B. RINCIAN ALOKASI ANGGARAN PER SATKER

(dalam ribuan rupiah)


NO	KODE	PROGRAM / PROPINSI / SATKER / SUMBER DANA	KP KD DK TP UB	JENIS BELANJA				PAGU/TARGET PENDAPATAN	TERCATAT
				PEGAWAI	BARANG	MODAL	BANTUAN SOSIAL		
1	2	3	4	5	6	7	8	9=5+6+7+8	10
	A00	RM		4.267.254	13.212.248	7.112.468	0	24.591.970	0
	D00	PNBP		0	750.000	50.000	0	800.000	0
		Target Pendapatan						245.000	
	21	MALUKU		3.627.999	9.163.599	5.312.500	0	18.104.098	0
	432948	BALAI PENGAWAS OBAT DAN MAKANAN AMBON	KD	3.627.999	9.163.599	5.312.500	0	18.104.098	0
	A00	RM		3.627.999	8.463.599	5.312.500	0	17.404.098	0
	D00	PNBP		0	700.000	0	0	700.000	0
		Target Pendapatan						140.000	
	22	BALI		7.142.260	16.500.899	9.397.000	0	33.040.159	0
	432954	BALAI BESAR PENGAWAS OBAT DAN MAKANAN DENPASAR	KD	7.142.260	16.500.899	9.397.000	0	33.040.159	0
	A00	RM		7.142.260	15.250.899	9.397.000	0	31.790.159	0
	D00	PNBP		0	1.250.000	0	0	1.250.000	0
		Target Pendapatan						730.000	
	23	NUSA TENGGARA BARAT		5.197.394	17.212.804	6.097.877	0	28.508.075	0
	432960	BALAI BESAR PENGAWAS OBAT DAN MAKANAN MATARAM	KD	5.197.394	17.212.804	6.097.877	0	28.508.075	0
	A00	RM		5.197.394	16.312.804	6.097.877	0	27.608.075	0
	D00	PNBP		0	900.000	0	0	900.000	0
		Target Pendapatan						400.000	
	24	NUSA TENGGARA TIMUR		4.392.554	20.576.983	7.646.236	0	32.615.773	0

KETENTUAN

DIPA Induk ini dituangkan lebih lanjut ke dalam DIPA Petikan dan DIPA Petikan dimaksud berlaku sebagai dokumen pelaksanaan kegiatan Satker.



DAFTAR ISIAN PELAKSANAAN ANGGARAN (DIPA) INDUK
TAHUN ANGGARAN 2017
NOMOR : DIPA-063.01-0/2017



II. RINCIAN ALOKASI ANGGARAN PER SATKER

A. IDENTITAS UNIT :

1. KEMENTERIAN NEGARA / LEMBAGA : 063 BADAN PENGAWAS OBAT DAN MAKANAN
2. UNIT ORGANISASI : 063.01 BADAN PENGAWAS OBAT DAN MAKANAN
3. PAGU : Rp.1.796.783.895.000

(SATU TRILIUN TUJUH RATUS SEMBILAN PULUH ENAM MILIAR TUJUH RATUS DELAPAN PULUH TIGA JUTA DELAPAN RATUS SEMBILAN PULUH LIMA RIBU RUPIAH)

B. RINCIAN ALOKASI ANGGARAN PER SATKER

(dalam ribuan rupiah)


NO	KODE	PROGRAM / PROPINSI / SATKER / SUMBER DANA	KP KD DK TP UB	JENIS BELANJA				PAGU/TARGET PENDAPATAN	TERCATAT
				PEGAWAI	BARANG	MODAL	BANTUAN SOSIAL		
1	2	3	4	5	6	7	8	9=5+6+7+8	10
	432979	BALAI PENGAWAS OBAT DAN MAKANAN KUPANG	KD	4.392.554	20.576.983	7.646.236	0	32.615.773	0
	A00	RM		4.392.554	19.676.983	7.646.236	0	31.715.773	0
	D00	PNBP		0	900.000	0	0	900.000	0
		Target Pendapatan						400.000	
	25	PAPUA		5.152.460	16.975.755	7.031.143	0	29.159.358	0
	432985	BALAI BESAR PENGAWAS OBAT DAN MAKANAN JAYAPURA	KD	5.152.460	16.975.755	7.031.143	0	29.159.358	0
	A00	RM		5.152.460	16.125.755	7.031.143	0	28.309.358	0
	D00	PNBP		0	850.000	0	0	850.000	0
		Target Pendapatan						170.000	
	26	BENGGULU		4.634.069	10.447.913	10.563.447	0	25.645.429	0
	432991	BALAI PENGAWAS OBAT DAN MAKANAN BENGKULU	KD	4.634.069	10.447.913	10.563.447	0	25.645.429	0
	A00	RM		4.634.069	9.647.913	10.563.447	0	24.845.429	0
	D00	PNBP		0	800.000	0	0	800.000	0
		Target Pendapatan						170.000	
	28	MALUKU UTARA		745.947	3.927.343	4.238.200	0	8.911.490	0
	419508	BALAI PENGAWAS OBAT DAN MAKANAN SOFIFI	KD	745.947	3.927.343	4.238.200	0	8.911.490	0
	A00	RM		745.947	3.927.343	4.238.200	0	8.911.490	0
	29	BANTEN		3.959.646	17.394.976	9.033.452	0	30.388.074	0
	672821	BALAI PENGAWAS OBAT DAN MAKANAN DI SERANG	KD	3.959.646	17.394.976	9.033.452	0	30.388.074	0

KETENTUAN

DIPA Induk ini dituangkan lebih lanjut ke dalam DIPA Petikan dan DIPA Petikan dimaksud berlaku sebagai dokumen pelaksanaan kegiatan Satker.



**DAFTAR ISIAN PELAKSANAAN ANGGARAN (DIPA) INDUK
TAHUN ANGGARAN 2017
NOMOR : DIPA-063.01-0/2017**



II. RINCIAN ALOKASI ANGGARAN PER SATKER

A. IDENTITAS UNIT :

1. KEMENTERIAN NEGARA / LEMBAGA : 063 BADAN PENGAWAS OBAT DAN MAKANAN
2. UNIT ORGANISASI : 063.01 BADAN PENGAWAS OBAT DAN MAKANAN
3. PAGU : Rp.1.796.783.895.000
(SATU TRILIUN TUJUH RATUS SEMBILAN PULUH ENAM MILIAR TUJUH RATUS DELAPAN PULUH TIGA JUTA DELAPAN RATUS SEMBILAN PULUH LIMA RIBU RUPIAH)

B. RINCIAN ALOKASI ANGGARAN PER SATKER

(dalam ribuan rupiah)

NO	KODE	PROGRAM / PROPINSI / SATKER / SUMBER DANA	KP KD DK TP UB	JENIS BELANJA				PAGU/TARGET PENDAPATAN	TERCATAT
				PEGAWAI	BARANG	MODAL	BANTUAN SOSIAL		
1	2	3	4	5	6	7	8	9=5+6+7+8	10
	A00	RM		3.959.646	16.909.976	8.868.452	0	29.738.074	0
	D00	PNBP		0	485.000	165.000	0	650.000	0
		Target Pendapatan						120.000	
	30	KEPULAUAN BANGKA BELITUNG		2.684.379	9.465.250	3.762.456	0	15.912.085	0
	672842	BALAI PENGAWAS OBAT DAN MAKANAN DI PANGKAL PINANG	KD	2.684.379	9.465.250	3.762.456	0	15.912.085	0
	A00	RM		2.684.379	8.965.250	3.762.456	0	15.412.085	0
	D00	PNBP		0	500.000	0	0	500.000	0
		Target Pendapatan						50.000	
	31	GORONTALO		2.800.503	10.774.130	5.071.840	0	18.646.473	0
	672859	BALAI PENGAWAS OBAT DAN MAKANAN DI GORONTALO	KD	2.800.503	10.774.130	5.071.840	0	18.646.473	0
	A00	RM		2.800.503	10.274.130	5.071.840	0	18.146.473	0
	D00	PNBP		0	500.000	0	0	500.000	0
		Target Pendapatan						50.000	
	32	KEPULAUAN RIAU		2.883.281	13.539.423	8.925.201	0	25.347.905	0
	672838	BALAI PENGAWAS OBAT DAN MAKANAN DI BATAM	KD	2.883.281	13.539.423	8.925.201	0	25.347.905	0
	A00	RM		2.883.281	12.889.423	8.925.201	0	24.697.905	0
	D00	PNBP		0	650.000	0	0	650.000	0
		Target Pendapatan						85.000	
	33	PAPUA BARAT		2.493.983	9.052.623	5.476.120	0	17.022.726	0

KETENTUAN

DIPA Induk ini dituangkan lebih lanjut ke dalam DIPA Petikan dan DIPA Petikan dimaksud berlaku sebagai dokumen pelaksanaan kegiatan Satker.



DAFTAR ISIAN PELAKSANAAN ANGGARAN (DIPA) INDUK
TAHUN ANGGARAN 2017
NOMOR : DIPA-063.01-0/2017



DS:1192-4946-2188-4101

II. RINCIAN ALOKASI ANGGARAN PER SATKER

A. IDENTITAS UNIT :

1. KEMENTERIAN NEGARA / LEMBAGA : 063 BADAN PENGAWAS OBAT DAN MAKANAN
2. UNIT ORGANISASI : 063.01 BADAN PENGAWAS OBAT DAN MAKANAN
3. PAGU : Rp.1.796.783.895.000
(SATU TRILIUN TUJUH RATUS SEMBILAN PULUH ENAM MILIAR TUJUH RATUS DELAPAN PULUH TIGA JUTA DELAPAN RATUS SEMBILAN PULUH LIMA RIBU RUPIAH)

B. RINCIAN ALOKASI ANGGARAN PER SATKER

(dalam ribuan rupiah)

NO	KODE	PROGRAM / PROPINSI / SATKER / SUMBER DANA	KP KD DK TP UB	JENIS BELANJA				PAGU/TARGET PENDAPATAN	TERCATAT
				PEGAWAI	BARANG	MODAL	BANTUAN SOSIAL		
1	2	3	4	5	6	7	8	9=5+6+7+8	10
	689071	BALAI PENGAWAS OBAT DAN MAKANAN DI MANOKWARI	KD	2.493.983	9.052.623	5.476.120	0	17.022.726	0
	A00	RM		2.493.983	8.705.628	5.426.120	0	16.625.731	0
	D00	PNBP		0	346.995	50.000	0	396.995	0
		Target Pendapatan						27.000	
	34	SULAWESI BARAT		119.297	4.337.200	7.957.018	0	12.413.515	0
	419578	BALAI PENGAWAS OBAT DAN MAKANAN MAMUJU	KD	119.297	4.337.200	7.957.018	0	12.413.515	0
	A00	RM		119.297	4.337.200	7.957.018	0	12.413.515	0
		TOTAL		438.465.546	935.006.485	423.311.864	0	1.796.783.895	0
		RM		438.465.546	865.170.282	419.151.072	0	1.722.786.900	0
		PNBP		0	69.836.203	4.160.792	0	73.996.995	0
		PENDAPATAN						80.000.000	

KETENTUAN


DIPA Induk ini dituangkan lebih lanjut ke dalam DIPA Petikan dan DIPA Petikan dimaksud berlaku sebagai dokumen pelaksanaan kegiatan Satker.

JAKARTA, 07 Desember 2016

Sekretaris Utama



**DAFTAR ISIAN PELAKSANAAN ANGGARAN (DIPA) INDUK
TAHUN ANGGARAN 2017
NOMOR : DIPA-063.01-0/2017**



DS:1192-4946-2188-4101

III. RENCANA PENARIKAN DANA DAN PERKIRAAN PENERIMAAN

A. IDENTITAS UNIT :

1. KEMENTERIAN NEGARA / LEMBAGA : 063 BADAN PENGAWAS OBAT DAN MAKANAN
2. UNIT ORGANISASI : 063.01 BADAN PENGAWAS OBAT DAN MAKANAN
3. PAGU : Rp.1.796.783.895.000

(SATU TRILIUN TUJUH RATUS SEMBILAN PULUH ENAM MILIAR TUJUH RATUS DELAPAN PULUH TIGA JUTA DELAPAN RATUS SEMBILAN PULUH LIMA RIBU RUPIAH)

B. RENCANA PER PROGRAM

(dalam ribuan rupiah)

NO	KODE	URAIAN PROGRAM	PAGU	JANUARI	PEBRUARI	MARET	APRIL	MEI	JUNI	JULI	AGUSTUS	SEPTEMBER	OKTOBER	NOPEMBER	DESEMBER
1	063.01.01	Program Dukungan Manajemen dan Pelaksanaan Tugas Teknis Lainnya B POM RENCANA PENARIKAN DANA	439.402.607	15.894.460	18.430.786	21.779.501	29.147.098	28.795.464	40.250.071	41.976.225	39.725.334	49.752.904	42.681.649	52.449.531	58.519.584
2	063.01.02	Program Peningkatan Sarana dan Prasarana Aparatur B POM RENCANA PENARIKAN DANA	35.347.940	176.035	1.031.132	1.408.773	1.515.891	1.582.691	1.908.362	3.195.946	3.563.727	4.025.785	3.373.560	4.250.490	9.315.548
3	063.01.06	Program Pengawasan Obat dan Makanan RENCANA PENARIKAN DANA	1.322.033.348	21.244.754	37.427.860	55.016.457	71.879.893	76.489.777	91.809.208	135.738.149	138.336.092	151.971.318	144.040.900	161.644.693	236.434.247
4	063.01.10	PERKIRAAN / TARGET PENDAPATAN	80.000.000	6.638.167	6.640.917	6.649.167	6.649.167	6.662.917	6.671.167	6.668.417	6.668.417	6.662.917	6.662.917	6.662.917	6.762.913
		TOTAL RENCANA PENARIKAN DANA	1.796.783.895	37.315.249	56.889.778	78.204.731	102.542.882	106.867.932	133.967.641	180.910.320	181.625.153	205.750.007	190.096.109	218.344.714	304.269.379
		TOTAL PERKIRAAN / TARGET PENDAPATAN	80.000.000	6.638.167	6.640.917	6.649.167	6.649.167	6.662.917	6.671.167	6.668.417	6.668.417	6.662.917	6.662.917	6.662.917	6.762.913

JAKARTA, 07 Desember 2016
Sekretaris Utama

Dra. Reri Indriani, Apt, M.Si
NIP 196305271989032001