



**SURAT PENGESAHAN DAFTAR ISIAN PELAKSANAAN ANGGARAN (SP-DIPA) INDUK
TAHUN ANGGARAN 2016
NOMOR : SP DIPA-063.01-0/2016**



A. DASAR HUKUM :

1. UU No. 17 Tahun 2003 tentang Keuangan Negara.
2. UU No. 1 Tahun 2004 tentang Perbendaharaan Negara.
3. UU No. 14 Tahun 2015 tentang APBN TA 2016.

B. DENGAN INI DISAHKAN ALOKASI ANGGARAN UNTUK :

- | | | | |
|--------------------------------|---|----------------------|---------------------------------|
| 1. KEMENTERIAN NEGARA/ LEMBAGA | : | 063 | BADAN PENGAWAS OBAT DAN MAKANAN |
| 2. UNIT ORGANISASI | : | 063.01 | BADAN PENGAWAS OBAT DAN MAKANAN |
| 3. PAGU | : | Rp.1.617.444.585.000 | |
- (SATU TRILIUN ENAM RATUS TUJUH BELAS MILIAR EMPAT RATUS EMPAT PULUH EMPAT JUTA LIMA RATUS DELAPAN PULUH LIMA RIBU RUPIAH)

C. PERNYATAAN SYARAT DAN KETENTUAN(DISCLAIMER) :

1. DIPA Induk yang telah disahkan ini lebih lanjut dituangkan kedalam DIPA Petikan untuk masing-masing Satker.
2. Pengesahan DIPA Induk sekaligus merupakan pengesahan DIPA Petikan.
3. DIPA Induk tidak berfungsi sebagai dasar pelaksanaan kegiatan atau dasar pencairan dana/pengesahan bagi Bendahara Umum Negara/Kuasa Bendahara Umum Negara.
4. Informasi mengenai Kuasa Pengguna Anggaran, Bendahara Pengeluaran dan Pejabat Penanda tangan SPM untuk masing-masing Satker terdapat pada DIPA Petikan.
5. Rencana Penarikan Dana dan Perkiraan Penerimaan yang tercantum dalam Halaman III DIPA Induk merupakan akumulasi rencana Penarikan Dana dan Perkiraan Penerimaan dari seluruh satker.
6. Tanggung jawab terhadap kebenaran alokasi yang tertuang dalam DIPA Induk sepenuhnya berada pada Pengguna Anggaran/Kuasa Pengguna Anggaran.
7. DIPA Induk ini berlaku sejak tanggal 1 Januari 2016 sampai dengan 31 Desember 2016.

JAKARTA, 07 Desember 2015
A.N MENTERI KEUANGAN
DIREKTUR JENDERAL ANGGARAN

ASKOLANI
NIP.196606111992021001



**DAFTAR ISIAN PELAKSANAAN ANGGARAN (DIPA) INDUK
TAHUN ANGGARAN 2016
NOMOR : DIPA-063.01-0/2016**



DS:4620-7237-7037-7577

I. INFORMASI KINERJA DAN ANGGARAN PROGRAM

Halaman : 1 dari 11

A. IDENTITAS UNIT :

| | | | | |
|---------------------------------|---|--------|---|--|
| 1. KEMENTERIAN NEGARA / LEMBAGA | : | 063 | BADAN PENGAWAS OBAT DAN MAKANAN | |
| 2. UNIT ORGANISASI | : | 063.01 | BADAN PENGAWAS OBAT DAN MAKANAN | |
| 3. PAGU | : | | Rp.1.617.444.585.000 | |
| | | | (SATU TRILIUN ENAM RATUS TUJUH BELAS MILIAR EMPAT RATUS EMPAT PULUH EMPAT JUTA LIMA RATUS DELAPAN PULUH LIMA RIBU RUPIAH) | |

B. KETERKAITAN DENGAN PROGRAM, SASARAN, STRATEGIS K/L, FUNGSI DAN PRIORITAS PEMBANGUNAN DALAM RKP :

(dalam ribuan rupiah)

| | | | | |
|----------------------|---|------|---|---------------|
| 1. PROGRAM | : | 01 | Program Dukungan Manajemen dan Pelaksanaan Tugas Teknis Lainnya BPOM | 377.934.864 |
| | | 02 | Program Peningkatan Sarana dan Prasarana Aparatur BPOM | 48.500.000 |
| | | 06 | Program Pengawasan Obat dan Makanan | 1.191.009.721 |
| 2. SASARAN STRATEGIS | : | 01 | Menguatnya Sistem Pengawasan Obat dan Makanan | |
| | | 02 | Meningkatnya kemandirian pelaku usaha, kemitraan dengan pemangku kepentingan, dan partisipasi masyarakat. | |
| | | 03 | Meningkatnya Kualitas Kapasitas Kelembagaan BPOM | |
| 3. FUNGSI | : | 07 | KESEHATAN | 1.617.444.585 |
| SUB FUNGSI | : | 0701 | OBAT DAN PERBEKALAN KESEHATAN | 1.617.444.585 |
| 4. PRIORITAS | : | | | 1.617.444.585 |
| Non Prioritas | : | 0 0 | - | 1.617.444.585 |

JAKARTA, 07 Desember 2015
Sekretaris Utama

Dra. Reri Indriani, Apt, M.Si
NIP 196305271989032001



**DAFTAR ISIAN PELAKSANAAN ANGGARAN (DIPA) INDUK
TAHUN ANGGARAN 2016
NOMOR : DIPA-063.01-0/2016**



DS:4620-7237-7037-7577

I. INFORMASI KINERJA DAN ANGGARAN PROGRAM

C. RINCIAN KINERJA PROGRAM DAN KEGIATAN :

(dalam ribuan rupiah)

| KODE | PROGRAM / OUTCOME / INDIKATOR KINERJA UTAMA / KEGIATAN / INDIKATOR KINERJA KEGIATAN / OUTPUT | | VOLUME / SATUAN | ALOKASI DANA |
|-----------|--|-----|--------------------|--------------|
| 063.01.01 | Program Dukungan Manajemen dan Pelaksanaan Tugas Teknis Lainnya BPOM Meningkatnya kualitas kapasitas kelembagaan BPOM 01 Capaian pelaksanaan Reformasi Birokrasi di BPOM 02 Opini Laporan Keuangan BPOM dari BPK 03 Nilai SAKIP BPOM dari MENPAN | | | 377.934.864 |
| 3157 | Koordinasi Kegiatan Penyusunan Rancangan Peraturan Perundang-Undangan, Bantuan Hukum, Layanan Pengaduan Konsumen dan Hubungan Masyarakat - Jumlah informasi obat dan makanan yang dipublikasikan - Jumlah layanan bantuan hukum yang diberikan (layanan) - Jumlah layanan pengaduan dan informasi konsumen yang ditindaklanjuti - Jumlah rancangan peraturan perundang-undangan yang disusun | | | 15.000.000 |
| 3157.001 | Informasi obat dan makanan yang dipublikasikan | 0 0 | 95.0000 Informasi | 6.626.770 |
| 3157.002 | Layanan pengaduan dan informasi konsumen yang ditindaklanjuti | 0 0 | 9,000.0000 Layanan | 1.901.520 |
| 3157.010 | Layanan Bantuan Hukum yang Diberikan | 0 0 | 150.0000 Layanan | 2.237.705 |
| 3157.011 | Rancangan peraturan perundang-undangan terkait pengawasan obat dan makanan yang disusun | 0 0 | 160.0000 Rancangan | 4.070.370 |
| 3157.996 | Perangkat Pengolah Data dan Komunikasi | 0 0 | 18.0000 Unit | 163.635 |
| 3158 | Peningkatan Penyelenggaraan Hubungan dan Kerja Sama Luar Negeri Badan POM - Jumlah pengembangan kerjasama dan/atau kerjasama internasional di bidang Obat dan Makanan | | | 6.000.000 |
| 3158.008 | Kerja sama dan atau kerja sama internasional di bidang Obat dan Makanan | 0 0 | 28.0000 Dokumen | 5.933.000 |
| 3158.996 | Perangkat Pengolah Data dan Komunikasi | 0 0 | 6.0000 Unit | 63.000 |
| 3158.997 | Peralatan dan Fasilitas Perkantoran | 0 0 | 1.0000 Unit | 4.000 |
| 3159 | Koordinasi Perumusan Renstra dan Pengembangan Organisasi, Penyusunan Program dan Anggaran, Keuangan serta Evaluasi dan Pelaporan - Jumlah dokumen perencanaan, penganggaran, keuangan dan monitoring evaluasi yang dihasilkan - Jumlah kajian Organisasi, Tata Laksana dan Reformasi Birokrasi | | | 47.000.000 |
| 3159.001 | Dokumen perencanaan, penganggaran, keuangan dan monitoring evaluasi yang dihasilkan | 0 0 | 15.0000 Dokumen | 43.129.500 |
| 3159.005 | Kajian Organisasi, Tata Laksana dan Reformasi Birokrasi | 0 0 | 1.0000 Kajian | 3.500.000 |
| 3159.996 | Perangkat Pengolah Data dan Komunikasi | 0 0 | 21.0000 Unit | 338.000 |
| 3159.997 | Peralatan dan Fasilitas Perkantoran | 0 0 | 1.0000 Unit | 32.500 |

KETENTUAN

DIPA Induk ini dituangkan lebih lanjut ke dalam DIPA Petikan dan DIPA Petikan dimaksud berlaku sebagai dokumen pelaksanaan kegiatan Satker.



**DAFTAR ISIAN PELAKSANAAN ANGGARAN (DIPA) INDUK
TAHUN ANGGARAN 2016
NOMOR : DIPA-063.01-0/2016**



I. INFORMASI KINERJA DAN ANGGARAN PROGRAM

C. RINCIAN KINERJA PROGRAM DAN KEGIATAN :

(dalam ribuan rupiah)

| KODE | PROGRAM / OUTCOME / INDIKATOR KINERJA UTAMA / KEGIATAN / INDIKATOR KINERJA KEGIATAN / OUTPUT | | VOLUME / SATUAN | ALOKASI DANA |
|-----------|---|-----|-----------------------|--------------|
| 3160 | Peningkatan Kapasitas dan Kapabilitas SDM Aparatur BPOM - Jumlah dokumen Human Capital Management - Layanan perkantoran - Persentase Aparatur Sipil Negara (ASN) yang ditingkatkan kualitasnya melalui pendidikan S1, S2, S3 - Persentase SDM Aparatur BPOM yang memiliki kinerja berkriteria baik - Persentase pegawai yang memenuhi standar kompetensi | | | 267.194.664 |
| 3160.009 | Aparatur Sipil Negara (ASN) yang ditingkatkan kualitasnya melalui pendidikan S1, S2, S3 | 0 0 | 56.0000 Pegawai ASN | 9.571.730 |
| 3160.010 | Dokumen Human Capital Management | 0 0 | 6.0000 Dokumen | 11.576.724 |
| 3160.011 | Pegawai yang memenuhi standar kompetensi | 0 0 | 2,676.0000 Pegawai | 17.010.616 |
| 3160.012 | SDM Aparatur BPOM yang memiliki kinerja berkriteria baik | 0 0 | 3,150.0000 Pegawai | 1.840.930 |
| 3160.994 | Layanan Perkantoran | 0 0 | 12.0000 Bulan Layanan | 227.194.664 |
| 3161 | Pengawasan dan Peningkatan Akuntabilitas Aparatur Badan Pengawas Obat dan Makanan - Jumlah laporan hasil pengawasan yang disusun tepat waktu - Layanan perkantoran | | | 10.716.900 |
| 3161.001 | Laporan hasil pengawasan yang disusun tepat waktu | 0 0 | 35.0000 Laporan | 7.437.610 |
| 3161.994 | Layanan Perkantoran | 0 0 | 12.0000 Bulan Layanan | 2.716.900 |
| 3161.995 | Kendaraan Bermotor | 0 0 | 1.0000 Unit | 413.780 |
| 3161.996 | Perangkat Pengolah Data dan Komunikasi | 0 0 | 15.0000 Unit | 148.610 |
| 3162 | Pelayanan Informasi Obat dan Makanan, Informasi Keracunan dan Teknologi Informasi - Jumlah informasi obat dan makanan yang up-to-date sesuai lingkungan strategis pengawasan obat dan makanan - Layanan perkantoran - Persentase infrastruktur TIK yang dikembangkan untuk optimalisasi e-gov bisnis proses BPOM | | | 32.023.300 |
| 3162.004 | Informasi obat dan makanan yang up-to-date sesuai lingkungan strategis pengawasan obat dan makanan | 0 0 | 700.0000 Informasi | 9.807.550 |
| 3162.008 | Infrastruktur TIK yang dikembangkan untuk optimalisasi e-gov bisnis proses BPOM | 0 0 | 16.0000 Modul Layanan | 7.243.770 |
| 3162.994 | Layanan Perkantoran | 0 0 | 12.0000 Bulan Layanan | 7.023.300 |
| 3162.996 | Perangkat Pengolah Data dan Komunikasi | 0 0 | 184.0000 Unit | 7.948.680 |
| 063.01.02 | Program Peningkatan Sarana dan Prasarana Aparatur BPOM Meningkatnya kualitas kapasitas kelembagaan BPOM | | | 48.500.000 |

KETENTUAN

DIPA Induk ini dituangkan lebih lanjut ke dalam DIPA Petikan dan DIPA Petikan dimaksud berlaku sebagai dokumen pelaksanaan kegiatan Satker.



**DAFTAR ISIAN PELAKSANAAN ANGGARAN (DIPA) INDUK
TAHUN ANGGARAN 2016
NOMOR : DIPA-063.01-0/2016**



DS:4620-7237-7037-7577

I. INFORMASI KINERJA DAN ANGGARAN PROGRAM

C. RINCIAN KINERJA PROGRAM DAN KEGIATAN :

(dalam ribuan rupiah)

| KODE | PROGRAM / OUTCOME / INDIKATOR KINERJA UTAMA / KEGIATAN / INDIKATOR KINERJA KEGIATAN / OUTPUT | | VOLUME / SATUAN | ALOKASI DANA |
|-----------|--|-----|-------------------------|---------------|
| | 01 Persentase satker yang mampu mengelola BMN dengan baik | | | |
| 3163 | Peningkatan Sarana dan Prasarana Aparatur BPOM | | | 3.000.000 |
| | - Jumlah dukungan teknis pengadaan barang dan jasa (laporan) | | | |
| 3163.006 | Laporan dukungan teknis pengadaan barang dan jasa | 0 0 | 5.0000 Laporan | 2.460.000 |
| 3163.996 | Perangkat Pengolah Data dan Komunikasi | 0 0 | 45.0000 Unit | 540.000 |
| 3164 | Pengadaan, Pemeliharaan dan Pembinaan Pengelolaan Sarana dan Prasarana Penunjang Aparatur BPOM | | | 45.500.000 |
| | - Persentase pemenuhan sarana dan prasarana penunjang kinerja sesuai standar | | | |
| | - Persentase satker yang mampu mengelola BMN dengan baik | | | |
| 3164.005 | Satker yang mampu mengelola BMN dengan baik | 0 0 | 20.0000 Satker | 1.424.485 |
| 3164.008 | Sarana dan prasarana penunjang kinerja sesuai standar | 0 0 | 1.0000 Sarana prasarana | 4.023.380 |
| 3164.995 | Kendaraan Bermotor | 0 0 | 15.0000 Unit | 5.247.440 |
| 3164.996 | Perangkat Pengolah Data dan Komunikasi | 0 0 | 76.0000 Unit | 1.265.000 |
| 3164.997 | Peralatan dan Fasilitas Perkantoran | 0 0 | 42.0000 Unit | 4.197.713 |
| 3164.998 | Gedung/Bangunan | 0 0 | 3,020.0000 M2 | 29.341.982 |
| 063.01.06 | Program Pengawasan Obat dan Makanan | | | 1.191.009.721 |
| | Menguatnya sistem pengawasan Obat dan Makanan | | | |
| | Meningkatnya jaminan kualitas pembinaan dan bimbingan dalam mendorong kemandirian pelaku usaha dan kemitraan dengan pemangku kepentingan | | | |
| | 01 Persentase obat yang memenuhi syarat | | | |
| | 02 Persentase obat tradisional yang memenuhi syarat | | | |
| | 03 Persentase makanan yang memenuhi syarat | | | |
| | 04 Jumlah industri farmasi yang meningkat tingkat kemandiriannya | | | |
| | 05 Persentase industri pangan olahan yang mandiri dalam rangka menjamin keamanan pangan | | | |
| | 07 Persentase industri pangan olahan yang mandiri dalam rangka menjamin keamanan pangan | | | |
| 3165 | Pengawasan Obat dan Makanan di 33 Balai Besar/Balai POM | | | 892.557.221 |
| | - Jumlah Komunitas yang diberdayakan | | | |
| | - Jumlah Perkara di bidang obat dan makanan | | | |
| | - Jumlah dokumen perencanaan, penganggaran, dan evaluasi yang dilaporkan tepat waktu | | | |

KETENTUAN

DIPA Induk ini dituangkan lebih lanjut ke dalam DIPA Petikan dan DIPA Petikan dimaksud berlaku sebagai dokumen pelaksanaan kegiatan Satker.



**DAFTAR ISIAN PELAKSANAAN ANGGARAN (DIPA) INDUK
TAHUN ANGGARAN 2016
NOMOR : DIPA-063.01-0/2016**



I. INFORMASI KINERJA DAN ANGGARAN PROGRAM

C. RINCIAN KINERJA PROGRAM DAN KEGIATAN :

(dalam ribuan rupiah)

| KODE | PROGRAM / OUTCOME / INDIKATOR KINERJA UTAMA / KEGIATAN / INDIKATOR KINERJA KEGIATAN / OUTPUT | | VOLUME / SATUAN | ALOKASI DANA |
|----------|---|-----|-------------------|--------------|
| | - Jumlah layanan publik BB/BPOM - Jumlah sampel yang diuji menggunakan parameter kritis - Layanan Perkantoran - Pemenuhan target sampling produk obat di sektor publik (IFK) - Persentase cakupan pengawasan sarana distribusi Obat dan Makanan - Persentase cakupan pengawasan sarana produksi Obat dan Makanan - Persentase pemenuhan sarana prasarana sesuai standar | | | |
| 3165.002 | Perkara Dibidang Penyidikan Obat dan Makanan | 0 0 | 301.0000 Perkara | 23.729.063 |
| 3165.013 | Alat laboratorium yang diadakan | 0 0 | 1,010.0000 Unit | 194.422.899 |
| 3165.014 | Sample yang diuji menggunakan parameter kritis di Jakarta | 0 0 | 3,400.0000 Sampel | 1.757.780 |
| 3165.015 | Sample yang diuji menggunakan parameter kritis di Bandung | 0 0 | 4,500.0000 Sampel | 2.380.394 |
| 3165.016 | Sample yang diuji menggunakan parameter kritis di Semarang | 0 0 | 3,800.0000 Sampel | 2.017.580 |
| 3165.017 | Sample yang diuji menggunakan parameter kritis di Yogyakarta | 0 0 | 3,800.0000 Sampel | 2.019.820 |
| 3165.018 | Sample yang diuji menggunakan parameter kritis di Surabaya | 0 0 | 4,500.0000 Sampel | 2.372.810 |
| 3165.019 | Sample yang diuji menggunakan parameter kritis di Banda Aceh | 0 0 | 2,700.0000 Sampel | 1.466.310 |
| 3165.020 | Sample yang diuji menggunakan parameter kritis di Medan | 0 0 | 3,500.0000 Sampel | 1.862.390 |
| 3165.021 | Sample yang diuji menggunakan parameter kritis di Padang | 0 0 | 3,000.0000 Sampel | 1.612.860 |
| 3165.022 | Sample yang diuji menggunakan parameter kritis di Pekanbaru | 0 0 | 3,000.0000 Sampel | 1.619.260 |
| 3165.023 | Sample yang diuji menggunakan parameter kritis di Jambi | 0 0 | 2,300.0000 Sampel | 1.258.430 |
| 3165.024 | Sample yang diuji menggunakan parameter kritis di Palembang | 0 0 | 2,600.0000 Sampel | 1.412.340 |
| 3165.025 | Sample yang diuji menggunakan parameter kritis di Bandar Lampung | 0 0 | 2,700.0000 Sampel | 1.460.710 |
| 3165.026 | Sample yang diuji menggunakan parameter kritis di Pontianak | 0 0 | 2,500.0000 Sampel | 1.368.610 |
| 3165.027 | Sample yang diuji menggunakan parameter kritis di Palangkaraya | 0 0 | 2,500.0000 Sampel | 1.363.810 |
| 3165.028 | Sample yang diuji menggunakan parameter kritis di Banjarmasin | 0 0 | 2,800.0000 Sampel | 1.515.320 |
| 3165.029 | Sample yang diuji menggunakan parameter kritis di Samarinda | 0 0 | 2,500.0000 Sampel | 1.426.370 |
| 3165.030 | Sample yang diuji menggunakan parameter kritis di Manado | 0 0 | 2,600.0000 Sampel | 1.422.260 |
| 3165.031 | Sample yang diuji menggunakan parameter kritis di Palu | 0 0 | 2,200.0000 Sampel | 1.224.620 |
| 3165.032 | Sample yang diuji menggunakan parameter kritis di Makassar | 0 0 | 4,300.0000 Sampel | 2.281.830 |
| 3165.033 | Sample yang diuji menggunakan parameter kritis di Kendari | 0 0 | 2,200.0000 Sampel | 1.220.780 |

KETENTUAN

DIPA Induk ini dituangkan lebih lanjut ke dalam DIPA Petikan dan DIPA Petikan dimaksud berlaku sebagai dokumen pelaksanaan kegiatan Satker.



**DAFTAR ISI PELAKSANAAN ANGGARAN (DIPA) INDUK
TAHUN ANGGARAN 2016
NOMOR : DIPA-063.01-0/2016**



I. INFORMASI KINERJA DAN ANGGARAN PROGRAM

C. RINCIAN KINERJA PROGRAM DAN KEGIATAN :

(dalam ribuan rupiah)

| KODE | PROGRAM / OUTCOME / INDIKATOR KINERJA UTAMA / KEGIATAN / INDIKATOR KINERJA KEGIATAN / OUTPUT | | VOLUME / SATUAN | ALOKASI DANA |
|----------|---|-----|-----------------------|--------------|
| 3165.034 | Sample yang diuji menggunakan parameter kritis di Ambon | 0 0 | 2,250.0000 Sampel | 1.323.045 |
| 3165.035 | Sample yang diuji menggunakan parameter kritis di Denpasar | 0 0 | 3,500.0000 Sampel | 1.885.270 |
| 3165.036 | Sample yang diuji menggunakan parameter kritis di Mataram | 0 0 | 3,000.0000 Sampel | 1.632.700 |
| 3165.037 | Sample yang diuji menggunakan parameter kritis di Kupang | 0 0 | 2,500.0000 Sampel | 1.578.050 |
| 3165.038 | Sample yang diuji menggunakan parameter kritis Jayapura | 0 0 | 2,590.0000 Sampel | 1.590.319 |
| 3165.039 | Sample yang diuji menggunakan parameter kritis di Bengkulu | 0 0 | 2,250.0000 Sampel | 1.229.445 |
| 3165.040 | Sample yang diuji menggunakan parameter kritis di Serang | 0 0 | 1,050.0000 Sampel | 627.725 |
| 3165.041 | Sample yang diuji menggunakan parameter kritis di Batam | 0 0 | 800.0000 Sampel | 547.600 |
| 3165.042 | Sample yang diuji menggunakan parameter kritis di Pangkal Pinang | 0 0 | 1,000.0000 Sampel | 618.900 |
| 3165.043 | Sample yang diuji menggunakan parameter kritis di Gorontalo | 0 0 | 1,000.0000 Sampel | 606.580 |
| 3165.044 | Sample yang diuji menggunakan parameter kritis di Manokwari | 0 0 | 800.0000 Sampel | 637.840 |
| 3165.079 | Laporan dukungan teknis investigasi awal dan penyidikan dibidang Obat dan Makanan yang ditangani | 0 0 | 199.0000 Laporan | 4.603.599 |
| 3165.080 | Sample yang diuji menggunakan parameter kritis di Sofifi | 0 0 | 500.0000 Sampel | 370.490 |
| 3165.082 | Layanan publik BB/BPOM | 0 0 | 35,921.0000 Layanan | 55.003.872 |
| 3165.083 | Komunitas yang diberdayakan | 0 0 | 569.0000 Komunitas | 40.147.068 |
| 3165.085 | Sarana prasarana sesuai standar | 0 0 | 33.0000 Sarana | 17.851.489 |
| 3165.086 | Dokumen perencanaan, penganggaran, dan evaluasi yang dilaporkan tepat waktu | 0 0 | 288.0000 Dokumen | 53.585.441 |
| 3165.087 | Cakupan pengawasan sarana produksi Obat dan Makanan | 0 0 | 4,522.0000 Sarana | 5.660.506 |
| 3165.088 | Cakupan pengawasan sarana distribusi Obat dan Makanan | 0 0 | 33,587.0000 Sarana | 34.038.851 |
| 3165.089 | Dokumen dukungan teknis dan manajemen laboratorium yang dilaksanakan | 0 0 | 508.0000 Dokumen | 65.555.259 |
| 3165.994 | Layanan Perkantoran | 0 0 | 12.0000 Bulan Layanan | 242.284.610 |
| 3165.995 | Kendaraan Bermotor | 0 0 | 24.0000 Unit | 6.075.075 |
| 3165.996 | Perangkat Pengolah Data dan Komunikasi | 0 0 | 957.0000 Unit | 6.772.342 |
| 3165.997 | Peralatan dan Fasilitas Perkantoran | 0 0 | 1,861.0000 Unit | 11.257.103 |
| 3165.998 | Gedung/Bangunan | 0 0 | 20,940.0000 M2 | 85.857.796 |
| 3166 | Inspeksi dan Sertifikasi Obat Tradisional, Kosmetik dan Suplemen Kesehatan - Jumlah industri kosmetika yang mandiri dalam pemenuhan ketentuan - Jumlah pelaku usaha industri obat tradisional (IOT) yang memiliki sertifikat Cara Pembuatan Obat Tradisional yang Baik (CPOTB) - Jumlah penandaan dan iklan obat tradisional, kosmetik, dan suplemen kesehatan yang dianalisis dan ditindaklanjuti | | | 24.400.000 |

KETENTUAN

DIPA Induk ini dituangkan lebih lanjut ke dalam DIPA Petikan dan DIPA Petikan dimaksud berlaku sebagai dokumen pelaksanaan kegiatan Satker.



**DAFTAR ISIAN PELAKSANAAN ANGGARAN (DIPA) INDUK
TAHUN ANGGARAN 2016
NOMOR : DIPA-063.01-0/2016**



I. INFORMASI KINERJA DAN ANGGARAN PROGRAM

C. RINCIAN KINERJA PROGRAM DAN KEGIATAN :

(dalam ribuan rupiah)

| KODE | PROGRAM / OUTCOME / INDIKATOR KINERJA UTAMA / KEGIATAN / INDIKATOR KINERJA KEGIATAN / OUTPUT | | VOLUME / SATUAN | ALOKASI DANA |
|----------|---|-----|----------------------|--------------|
| 3166.010 | - Persentase berkas permohonan sertifikasi OT, Kosmetik dan Suplemen Kesehatan dan Produk Kuasi yang mendapatkan keputusan tepat waktu - Persentase hasil inspeksi sarana produksi dan distribusi obat tradisional, kosmetik dan suplemen kesehatan yang memerlukan pendalaman mutu dan/atau diverifikasi - Persentase obat tradisional, kosmetik dan suplemen kesehatan dan produk kuasi tidak memenuhi syarat (TMS) yang dianalisis dan ditindaklanjuti Obat tradisional, kosmetik dan suplemen kesehatan dan produk kuasi tidak memenuhi syarat (TMS) yang dianalisis dan ditindaklanjuti | 0 0 | 1,238.0000 Produk | 9.000.000 |
| 3166.012 | Penandaan dan iklan obat tradisional, kosmetik, dan suplemen kesehatan yang dianalisis dan ditindaklanjuti | 0 0 | 45,500.0000 Produk | 1.100.000 |
| 3166.013 | Industri kosmetika yang mandiri dalam pemenuhan ketentuan | 0 0 | 190.0000 Sarana | 1.000.000 |
| 3166.014 | Industri obat tradisional (OT) yang memiliki sertifikat Cara Pembuatan Obat Tradisional yang Baik (CPOTB) | 0 0 | 66.0000 Sarana | 1.000.000 |
| 3166.015 | Inspeksi sarana produksi dan distribusi OT, Kosmetik dan Suplemen Kesehatan yang memerlukan pendalaman mutu dan/atau diverifikasi | 0 0 | 2,219.0000 Sarana | 5.600.000 |
| 3166.016 | Berkas permohonan sertifikasi OT, Kosmetik dan Suplemen Kesehatan dan Produk Kuasi yang mendapatkan keputusan tepat waktu | 0 0 | 14,400.0000 Berkas | 6.483.168 |
| 3166.996 | Perangkat Pengolah Data dan Komunikasi | 0 0 | 44.0000 Unit | 216.832 |
| 3167 | Inspeksi dan Sertifikasi Pangan - Jumlah inspeksi sarana produksi dan distribusi pangan yang dilakukan dalam rangka pendalaman mutu dan sertifikasi - Persentase berkas permohonan sertifikasi pangan yang mendapatkan keputusan tepat waktu - Persentase industri pangan olahan yang mandiri dalam rangka menjamin keamanan pangan - Persentase penyelesaian tindak lanjut pengawasan mutu dan keamanan produk pangan | | | 23.000.000 |
| 3167.009 | Industri pangan olahan yang mandiri dalam rangka menjamin keamanan pangan | 0 0 | 13.0000 Industri | 1.368.000 |
| 3167.010 | Inspeksi sarana produksi dan distribusi pangan yang dilakukan dalam rangka pendalaman mutu dan sertifikasi | 0 0 | 550.0000 Sarana | 10.927.000 |
| 3167.011 | Dokumen penyelesaian tindak lanjut pengawasan mutu dan keamanan produk pangan | 0 0 | 1,170.0000 Dokumen | 9.100.450 |
| 3167.012 | Berkas permohonan sertifikasi pangan yang mendapatkan keputusan tepat waktu | 0 0 | 28,080.0000 Dokumen | 1.120.000 |
| 3167.996 | Perangkat Pengolah Data dan Komunikasi | 0 0 | 44.0000 Unit | 484.550 |
| 3168 | Pengembangan Obat Asli Indonesia - Jumlah UMKM obat tradisional yang diintervensi - Jumlah pedoman/publikasi informasi keamanan, kemanfaatan/khasiat dan mutu hasil pengembangan OAI | | | 6.000.000 |
| 3168.006 | Pedoman/publikasi informasi keamanan, kemanfaatan/khasiat dan mutu hasil pengembangan OAI | 0 0 | 7.0000 Dokumen | 2.386.030 |
| 3168.007 | UMKM obat tradisional yang diintervensi | 0 0 | 50.0000 Pelaku Usaha | 3.500.000 |
| 3168.996 | Perangkat Pengolah Data dan Komunikasi | 0 0 | 14.0000 Unit | 78.970 |
| 3168.997 | Peralatan dan Fasilitas Perkantoran | 0 0 | 1.0000 Unit | 35.000 |

KETENTUAN

DIPA Induk ini dituangkan lebih lanjut ke dalam DIPA Petikan dan DIPA Petikan dimaksud berlaku sebagai dokumen pelaksanaan kegiatan Satker.



**DAFTAR ISIAN PELAKSANAAN ANGGARAN (DIPA) INDUK
TAHUN ANGGARAN 2016
NOMOR : DIPA-063.01-0/2016**



I. INFORMASI KINERJA DAN ANGGARAN PROGRAM

C. RINCIAN KINERJA PROGRAM DAN KEGIATAN :

(dalam ribuan rupiah)

| KODE | PROGRAM / OUTCOME / INDIKATOR KINERJA UTAMA / KEGIATAN / INDIKATOR KINERJA KEGIATAN / OUTPUT | | VOLUME / SATUAN | ALOKASI DANA |
|----------|---|-----|-----------------------------|--------------|
| 3169 | Pengawasan Distribusi Obat - Jumlah kajian farmakovigilance obat beredar yang dikomunikasikan - Persentase peningkatan Pedagang Besar Farmasi (PBF) yang memenuhi Cara Distribusi Obat yang Baik (CDOB) | | | 14.800.000 |
| 3169.008 | Kajian farmakovigilance obat beredar yang dikomunikasikan | 0 0 | 12.0000 Kajian | 8.798.851 |
| 3169.009 | Pedagang Besar Farmasi (PBF) yang memenuhi Cara Distribusi Obat yang Baik (CDOB) | 0 0 | 275.0000 Sarana | 5.851.149 |
| 3169.996 | Perangkat Pengolah Data dan Komunikasi | 0 0 | 19.0000 Unit | 150.000 |
| 3170 | Pengawasan Narkotika, Psikotropika, Prekursor, dan Zat Adiktif - Persentase label dan iklan produk tembakau yang memenuhi ketentuan - Persentase penyelesaian pemberian sanksi tindak lanjut tepat waktu terhadap sarana pengelola NPP yang tidak memenuhi ketentuan - Persentase permohonan rekomendasi Analisa Hasil Pengawasan (AHP) untuk impor/ekspor narkotika, psikotropika dan prekursor yang diselesaikan tepat waktu | | | 12.000.000 |
| 3170.010 | Label dan iklan produk tembakau yang memenuhi ketentuan | 0 0 | 10,000.0000 Label dan iklan | 3.408.154 |
| 3170.011 | Pemberian sanksi tindak lanjut tepat waktu terhadap sarana pengelola NPP yang tidak memenuhi ketentuan | 0 0 | 90.0000 Surat Tindak Lanjut | 8.316.286 |
| 3170.012 | Rekomendasi Analisa Hasil Pengawasan (AHP) untuk impor/ekspor narkotika, psikotropika dan prekursor yang diselesaikan tepat waktu | 0 0 | 486.0000 Rekomendasi | 26.215 |
| 3170.996 | Perangkat Pengolah Data dan Komunikasi | 0 0 | 25.0000 Unit | 230.345 |
| 3170.997 | Peralatan dan Fasilitas Perkantoran | 0 0 | 8.0000 Unit | 19.000 |
| 3171 | Pengawasan Produk dan Bahan Berbahaya - Jumlah pasar yang diintervensi menjadi pasar aman dari bahan berbahaya - Persentase sarana distribusi yang menyalurkan bahan berbahaya sesuai ketentuan | | | 9.000.000 |
| 3171.004 | Pasar yang diintervensi menjadi pasar aman dari bahan berbahaya | 0 0 | 108.0000 Pasar | 3.800.000 |
| 3171.005 | Sarana distribusi yang menyalurkan bahan berbahaya sesuai ketentuan | 0 0 | 88.0000 Sarana | 5.075.000 |
| 3171.996 | Perangkat Pengolah Data dan Komunikasi | 0 0 | 9.0000 Unit | 75.000 |
| 3171.997 | Peralatan dan Fasilitas Perkantoran | 0 0 | 10.0000 Unit | 50.000 |
| 3172 | Pengawasan Produksi Obat - Jumlah industri farmasi yang meningkat tingkat kemandiriannya - Persentase hasil inspeksi dengan temuan kritikal yang ditindaklanjuti tepat waktu | | | 14.200.000 |
| 3172.009 | Hasil inspeksi dengan temuan kritikal yang ditindaklanjuti tepat waktu | 0 0 | 16.0000 Sarana | 13.286.556 |
| 3172.010 | Industri farmasi yang meningkat tingkat kemandiriannya | 0 0 | 6.0000 Sarana | 578.444 |

KETENTUAN

DIPA Induk ini dituangkan lebih lanjut ke dalam DIPA Petikan dan DIPA Petikan dimaksud berlaku sebagai dokumen pelaksanaan kegiatan Satker.



**DAFTAR ISIAN PELAKSANAAN ANGGARAN (DIPA) INDUK
TAHUN ANGGARAN 2016
NOMOR : DIPA-063.01-0/2016**



I. INFORMASI KINERJA DAN ANGGARAN PROGRAM

C. RINCIAN KINERJA PROGRAM DAN KEGIATAN :

(dalam ribuan rupiah)


| KODE | PROGRAM / OUTCOME / INDIKATOR KINERJA UTAMA / KEGIATAN / INDIKATOR KINERJA KEGIATAN / OUTPUT | | VOLUME / SATUAN | ALOKASI DANA |
|----------|---|-----|-----------------------|--------------|
| 3172.996 | Perangkat Pengolah Data dan Komunikasi | 0 0 | 9.0000 Unit | 245.000 |
| 3172.997 | Peralatan dan Fasilitas Perkantoran | 0 0 | 7.0000 Unit | 90.000 |
| 3173 | Penilaian Pangan Olahan | | | 8.000.000 |
| | - Persentase keputusan penilaian pangan olahan yang diselesaikan | | | |
| 3173.007 | Keputusan penilaian pangan olahan yang diselesaikan | 0 0 | 16,000.0000 Keputusan | 7.467.600 |
| 3173.996 | Perangkat Pengolah Data dan Komunikasi | 0 0 | 75.0000 Unit | 328.400 |
| 3173.997 | Peralatan dan Fasilitas Perkantoran | 0 0 | 64.0000 Unit | 204.000 |
| 3174 | Penilaian Obat | | | 11.000.000 |
| | - Persentase keputusan penilaian obat yang diselesaikan | | | |
| 3174.005 | Keputusan penilaian obat yang diselesaikan | 0 0 | 8,000.0000 Keputusan | 10.360.900 |
| 3174.996 | Perangkat Pengolah Data dan Komunikasi | 0 0 | 19.0000 Unit | 243.500 |
| 3174.997 | Peralatan dan Fasilitas Perkantoran | 0 0 | 90.0000 Unit | 395.600 |
| 3175 | Penilaian Obat Tradisional, Suplemen Kesehatan dan Kosmetik | | | 14.400.000 |
| | - Persentase keputusan penilaian obat tradisional, suplemen kesehatan, dan kosmetik yang diselesaikan | | | |
| 3175.009 | Keputusan penilaian obat tradisional, suplemen kesehatan, dan kosmetik yang diselesaikan | 0 0 | 36,000.0000 Keputusan | 13.940.000 |
| 3175.996 | Perangkat Pengolah Data dan Komunikasi | 0 0 | 55.0000 Unit | 460.000 |
| 3176 | Penyusunan Standar Obat Tradisional, Kosmetik dan Suplemen Kesehatan | | | 4.200.000 |
| | - Jumlah Standar obat tradisional, kosmetik dan suplemen kesehatan yang disusun | | | |
| 3176.011 | Standar obat tradisional, kosmetik dan suplemen kesehatan yang disusun | 0 0 | 40.0000 Standar | 4.200.000 |
| 3177 | Penyusunan Standar Pangan | | | 11.160.000 |
| | - Jumlah standar pangan yang disusun | | | |
| 3177.006 | Standar pangan yang disusun | 0 0 | 14.0000 Standar | 11.006.500 |
| 3177.996 | Perangkat Pengolah Data dan Komunikasi | 0 0 | 6.0000 Unit | 92.000 |
| 3177.997 | Peralatan dan Fasilitas Perkantoran | 0 0 | 3.0000 Unit | 61.500 |
| 3178 | Penyusunan Standar Obat | | | 7.000.000 |
| | - Jumlah standar obat yang disusun | | | |

KETENTUAN

DIPA Induk ini dituangkan lebih lanjut ke dalam DIPA Petikan dan DIPA Petikan dimaksud berlaku sebagai dokumen pelaksanaan kegiatan Satker.



**DAFTAR ISIAN PELAKSANAAN ANGGARAN (DIPA) INDUK
TAHUN ANGGARAN 2016
NOMOR : DIPA-063.01-0/2016**



DS:4620-7237-7037-7577

I. INFORMASI KINERJA DAN ANGGARAN PROGRAM

C. RINCIAN KINERJA PROGRAM DAN KEGIATAN :

(dalam ribuan rupiah)

| KODE | PROGRAM / OUTCOME / INDIKATOR KINERJA UTAMA / KEGIATAN / INDIKATOR KINERJA KEGIATAN / OUTPUT | | VOLUME / SATUAN | ALOKASI DANA |
|----------|---|-----|------------------------|--------------|
| 3178.005 | Standar obat yang disusun | 0 0 | 10.0000 Standar | 6.841.500 |
| 3178.996 | Perangkat Pengolah Data dan Komunikasi | 0 0 | 8.0000 Unit | 158.500 |
| 3179 | Surveilans dan Penyuluhan Keamanan Pangan | | | 29.000.000 |
| | - Jumlah desa pangan aman yang menerima intervensi pengawasan keamanan pangan | | | |
| | - Jumlah hasil kajian profil risiko keamanan pangan | | | |
| | - Jumlah kabupaten/kota yang sudah menerapkan Peraturan Kepala BPOM tentang IRTP | | | |
| 3179.009 | Desa pangan aman yang menerima intervensi pengawasan keamanan pangan | 0 0 | 100.0000 Desa | 9.493.880 |
| 3179.010 | Hasil kajian profil risiko keamanan pangan | 0 0 | 5.0000 Kajian | 15.597.500 |
| 3179.011 | Kabupaten/kota yang sudah menerapkan Peraturan Kepala BPOM tentang IRTP | 0 0 | 20.0000 Kabupaten/Kota | 2.506.120 |
| 3179.995 | Kendaraan Bermotor | 0 0 | 1.0000 Unit | 400.000 |
| 3179.996 | Perangkat Pengolah Data dan Komunikasi | 0 0 | 48.0000 Unit | 638.000 |
| 3179.997 | Peralatan dan Fasilitas Perkantoran | 0 0 | 29.0000 Unit | 364.500 |
| 3180 | Pemeriksaan Secara Laboratorium, Pengujian dan Penilaian Keamanan, Manfaat dan Mutu Obat dan Makanan serta Pembinaan Laboratorium POM | | | 59.696.900 |
| | - Layanan Perkantoran | | | |
| | - Persentase pemenuhan Laboratorium Balai Besar/Balai POM yang sesuai persyaratan Good Laboratory Practices (GLP) | | | |
| | - Persentase sampel uji yang ditindaklanjuti tepat waktu | | | |
| 3180.002 | Sampel uji yang ditindaklanjuti tepat waktu | 0 0 | 2.700.0000 Sampel | 32.155.454 |
| 3180.009 | Laboratorium Balai Besar/Balai POM yang sesuai persyaratan Good Laboratory Practices (GLP) | 0 0 | 22.0000 Laboratorium | 7.298.546 |
| 3180.994 | Layanan Perkantoran | 0 0 | 12.0000 Bulan Layanan | 19.696.900 |
| 3180.996 | Perangkat Pengolah Data dan Komunikasi | 0 0 | 22.0000 Unit | 253.500 |
| 3180.997 | Peralatan dan Fasilitas Perkantoran | 0 0 | 28.0000 Unit | 292.500 |
| 3181 | Investigasi Awal dan Penyidikan Terhadap Pelanggaran Bidang Obat dan Makanan | | | 14.770.500 |
| | - Jumlah intervensi ke Balai Besar/Balai POM dalam pelaksanaan investigasi awal dan penyidikan tindak pidana di bidang obat dan makanan | | | |
| | - Jumlah perkara tindak pidana di bidang Obat dan Makanan yang ditangani Pusat Penyidikan Obat dan Makanan | | | |
| | - Layanan perkantoran | | | |
| 3181.010 | Laporan intervensi ke Balai Besar/Balai POM dalam pelaksanaan investigasi awal dan penyidikan tindak pidana di bidang obat dan makanan | 0 0 | 60.0000 Laporan | 6.907.394 |
| 3181.011 | Perkara tindak pidana di bidang Obat dan Makanan yang ditangani Pusat Penyidikan Obat dan Makanan | 0 0 | 4.0000 Perkara | 3.950.770 |
| 3181.994 | Layanan Perkantoran | 0 0 | 12.0000 Bulan Layanan | 2.630.500 |

KETENTUAN

DIPA Induk ini dituangkan lebih lanjut ke dalam DIPA Petikan dan DIPA Petikan dimaksud berlaku sebagai dokumen pelaksanaan kegiatan Satker.



**DAFTAR ISIAN PELAKSANAAN ANGGARAN (DIPA) INDUK
TAHUN ANGGARAN 2016
NOMOR : DIPA-063.01-0/2016**



DS:4620-7237-7037-7577

I. INFORMASI KINERJA DAN ANGGARAN PROGRAM

C. RINCIAN KINERJA PROGRAM DAN KEGIATAN :

(dalam ribuan rupiah)

| KODE | PROGRAM / OUTCOME / INDIKATOR KINERJA UTAMA / KEGIATAN / INDIKATOR KINERJA KEGIATAN / OUTPUT | | VOLUME / SATUAN | ALOKASI DANA |
|----------|--|-----|-----------------------|--------------|
| 3181.995 | Kendaraan Bermotor | 0 0 | 4.0000 Unit | 1.281.836 |
| 3182 | Riset Keamanan, Khasiat, dan Mutu Obat dan Makanan | | | 35.825.100 |
| | - Jumlah riset laboratorium dan kajian yang dimanfaatkan | | | |
| | - Layanan perkantoran | | | |
| 3182.009 | Riset laboratorium dan kajian yang dimanfaatkan | 0 0 | 72.0000 Riset | 32.006.400 |
| 3182.994 | Layanan Perkantoran | 0 0 | 12.0000 Bulan Layanan | 3.625.100 |
| 3182.996 | Perangkat Pengolah Data dan Komunikasi | 0 0 | 11.0000 Unit | 105.100 |
| 3182.997 | Peralatan dan Fasilitas Perkantoran | 0 0 | 5.0000 Unit | 88.500 |
| | | | | |

KETENTUAN

DIPA Induk ini dituangkan lebih lanjut ke dalam DIPA Petikan dan DIPA Petikan dimaksud berlaku sebagai dokumen pelaksanaan kegiatan Satker.

JAKARTA, 07 Desember 2015
Sekretaris Utama

Dra. Reri Indriani, Apt, M.Si
NIP 196305271989032001



**DAFTAR ISIAN PELAKSANAAN ANGGARAN (DIPA) INDUK
TAHUN ANGGARAN 2016
NOMOR : DIPA-063.01-0/2016**



II. RINCIAN ALOKASI ANGGARAN PER SATKER

A. IDENTITAS UNIT :

1. KEMENTERIAN NEGARA / LEMBAGA : 063 BADAN PENGAWAS OBAT DAN MAKANAN
2. UNIT ORGANISASI : 063.01 BADAN PENGAWAS OBAT DAN MAKANAN
3. PAGU : Rp.1.617.444.585.000
(SATU TRILIUN ENAM RATUS TUJUH BELAS MILIAR EMPAT RATUS EMPAT PULUH EMPAT JUTA LIMA RATUS DELAPAN PULUH LIMA RIBU RUPIAH)

B. RINCIAN ALOKASI ANGGARAN PER SATKER

(dalam ribuan rupiah)

| NO | KODE | PROGRAM / PROPINSI / SATKER / SUMBER DANA | KP KD DK TP UB | JENIS BELANJA | | | | PAGU/TARGET PENDAPATAN | TERCATAT |
|----|-----------|---|----------------------------|---------------|-------------|-------------|----------------|---------------------------|----------|
| | | | | PEGAWAI | BARANG | MODAL | BANTUAN SOSIAL | | |
| 1 | 2 | 3 | 4 | 5 | 6 | 7 | 8 | 9=5+6+7+8 | 10 |
| | 063.01.01 | Program Dukungan Manajemen dan Pelaksanaan Tugas Teknis Lainnya B POM | | 212.210.154 | 148.646.515 | 17.078.195 | 0 | 377.934.864 | 0 |
| | 01 | DKI JAKARTA | | 212.210.154 | 148.646.515 | 17.078.195 | 0 | 377.934.864 | 0 |
| | 432731 | SEKRETARIAT UTAMA BADAN PENGAWAS OBAT DAN MAKANAN | KP | 207.765.624 | 126.150.115 | 1.278.925 | 0 | 335.194.664 | 0 |
| | A00 | RM | | 207.765.624 | 118.908.295 | 780.745 | 0 | 327.454.664 | 0 |
| | D00 | PNBP | | 0 | 7.241.820 | 498.180 | 0 | 7.740.000 | 0 |
| | | Target Pendapatan | | | | | | 120.000 | |
| | 433005 | INSPEKTORAT BADAN POM | KP | 1.921.230 | 8.185.280 | 610.390 | 0 | 10.716.900 | 0 |
| | A00 | RM | | 1.921.230 | 8.185.280 | 610.390 | 0 | 10.716.900 | 0 |
| | 632458 | PUSAT INFORMASI OBAT DAN MAKANAN | KP | 2.523.300 | 14.311.120 | 15.188.880 | 0 | 32.023.300 | 0 |
| | A00 | RM | | 2.523.300 | 14.311.120 | 15.188.880 | 0 | 32.023.300 | 0 |
| | 063.01.02 | Program Peningkatan Sarana dan Prasarana Aparatur B POM | | 0 | 7.907.865 | 40.592.135 | 0 | 48.500.000 | 0 |
| | 01 | DKI JAKARTA | | 0 | 7.907.865 | 40.592.135 | 0 | 48.500.000 | 0 |
| | 432731 | SEKRETARIAT UTAMA BADAN PENGAWAS OBAT DAN MAKANAN | KP | 0 | 7.907.865 | 40.592.135 | 0 | 48.500.000 | 0 |
| | A00 | RM | | 0 | 7.907.865 | 40.592.135 | 0 | 48.500.000 | 0 |
| | 063.01.06 | Program Pengawasan Obat dan Makanan | | 192.416.769 | 624.354.986 | 374.237.966 | 0 | 1.191.009.721 | 0 |
| | 01 | DKI JAKARTA | | 22.776.775 | 242.087.592 | 77.140.530 | 0 | 342.004.897 | 0 |
| | 432747 | BALAI BESAR PENGAWAS OBAT DAN MAKANAN JAKARTA | KD | 7.422.373 | 15.331.936 | 20.798.088 | 0 | 43.552.397 | 0 |
| | A00 | RM | | 7.422.373 | 14.031.936 | 20.798.088 | 0 | 42.252.397 | 0 |

KETENTUAN

DIPA Induk ini dituangkan lebih lanjut ke dalam DIPA Petikan dan DIPA Petikan dimaksud berlaku sebagai dokumen pelaksanaan kegiatan Satker.



DAFTAR ISIAN PELAKSANAAN ANGGARAN (DIPA) INDUK
TAHUN ANGGARAN 2016
NOMOR : DIPA-063.01-0/2016



II. RINCIAN ALOKASI ANGGARAN PER SATKER

A. IDENTITAS UNIT :

1. KEMENTERIAN NEGARA / LEMBAGA : 063 BADAN PENGAWAS OBAT DAN MAKANAN
2. UNIT ORGANISASI : 063.01 BADAN PENGAWAS OBAT DAN MAKANAN
3. PAGU : Rp.1.617.444.585.000
(SATU TRILIUN ENAM RATUS TUJUH BELAS MILIAR EMPAT RATUS EMPAT PULUH EMPAT JUTA LIMA RATUS DELAPAN PULUH LIMA RIBU RUPIAH)

B. RINCIAN ALOKASI ANGGARAN PER SATKER

(dalam ribuan rupiah)


| NO | KODE | PROGRAM / PROPINSI / SATKER / SUMBER DANA | KP KD DK TP UB | JENIS BELANJA | | | | PAGU/TARGET PENDAPATAN | TERCATAT |
|----|--------|---|----------------------------|---------------|------------|------------|----------------|---------------------------|----------|
| | | | | PEGAWAI | BARANG | MODAL | BANTUAN SOSIAL | | |
| 1 | 2 | 3 | 4 | 5 | 6 | 7 | 8 | 9=5+6+7+8 | 10 |
| | D00 | PNBP Target Pendapatan | | 0 | 1.300.000 | 0 | 0 | 1.300.000 | 0 |
| | 445155 | DEPUTI I BIDANG PENGAWASAN PRODUK TERAPETIK DAN NAPZA | KP | 0 | 56.228.155 | 2.771.845 | 0 | 59.000.000 | 0 |
| | A00 | RM | | 0 | 46.828.155 | 2.371.845 | 0 | 49.200.000 | 0 |
| | D00 | PNBP Target Pendapatan | | 0 | 9.400.000 | 400.000 | 0 | 9.800.000 | 0 |
| | 445161 | DEPUTI II BIDANG PENGAWASAN OBAT TRADISIONAL, KOSMETIK DAN PRODUK KOMPLEMEN | KP | 0 | 47.087.038 | 1.912.962 | 0 | 49.000.000 | 0 |
| | A00 | RM | | 0 | 38.820.138 | 829.862 | 0 | 39.650.000 | 0 |
| | D00 | PNBP Target Pendapatan | | 0 | 8.266.900 | 1.083.100 | 0 | 9.350.000 | 0 |
| | 445170 | DEPUTI III BIDANG PENGAWASAN KEAMANAN PANGAN DAN BAHAN BERBAHAYA | KP | 0 | 70.584.060 | 9.575.940 | 0 | 80.160.000 | 0 |
| | A00 | RM | | 0 | 62.791.460 | 8.568.540 | 0 | 71.360.000 | 0 |
| | D00 | PNBP Target Pendapatan | | 0 | 7.792.600 | 1.007.400 | 0 | 8.800.000 | 0 |
| | 632420 | PUSAT PENGUJIAN OBAT DAN MAKANAN NASIONAL | KP | 10.744.250 | 31.959.111 | 16.993.539 | 0 | 59.696.900 | 0 |
| | A00 | RM | | 10.744.250 | 28.059.111 | 16.993.539 | 0 | 55.796.900 | 0 |
| | D00 | PNBP Target Pendapatan | | 0 | 3.900.000 | 0 | 0 | 3.900.000 | 0 |
| | 632437 | PUSAT PENYIDIKAN OBAT DAN MAKANAN | KP | 2.242.152 | 11.096.512 | 1.431.836 | 0 | 14.770.500 | 0 |

KETENTUAN

DIPA Induk ini dituangkan lebih lanjut ke dalam DIPA Petikan dan DIPA Petikan dimaksud berlaku sebagai dokumen pelaksanaan kegiatan Satker.



DAFTAR ISIAN PELAKSANAAN ANGGARAN (DIPA) INDUK
TAHUN ANGGARAN 2016
NOMOR : DIPA-063.01-0/2016



DS:4620-7237-7037-7577

II. RINCIAN ALOKASI ANGGARAN PER SATKER

A. IDENTITAS UNIT :

1. KEMENTERIAN NEGARA / LEMBAGA : 063 BADAN PENGAWAS OBAT DAN MAKANAN
2. UNIT ORGANISASI : 063.01 BADAN PENGAWAS OBAT DAN MAKANAN
3. PAGU : Rp.1.617.444.585.000
(SATU TRILIUN ENAM RATUS TUJUH BELAS MILIAR EMPAT RATUS EMPAT PULUH EMPAT JUTA LIMA RATUS DELAPAN PULUH LIMA RIBU RUPIAH)

B. RINCIAN ALOKASI ANGGARAN PER SATKER

(dalam ribuan rupiah)

| NO | KODE | PROGRAM / PROPINSI / SATKER / SUMBER DANA | KP KD DK TP UB | JENIS BELANJA | | | | PAGU/TARGET PENDAPATAN | TERCATAT |
|----|--------|--|----------------------------|---------------|------------|------------|----------------|---------------------------|----------|
| | | | | PEGAWAI | BARANG | MODAL | BANTUAN SOSIAL | | |
| 1 | 2 | 3 | 4 | 5 | 6 | 7 | 8 | 9=5+6+7+8 | 10 |
| | A00 | RM | | 2.242.152 | 11.096.512 | 1.431.836 | 0 | 14.770.500 | 0 |
| | 632441 | PUSAT RISET OBAT DAN MAKANAN | KP | 2.368.000 | 9.800.780 | 23.656.320 | 0 | 35.825.100 | 0 |
| | A00 | RM | | 2.368.000 | 9.800.780 | 23.656.320 | 0 | 35.825.100 | 0 |
| | 02 | JAWA BARAT | | 9.589.953 | 23.555.885 | 8.508.625 | 0 | 41.654.463 | 0 |
| | 432753 | BALAI BESAR PENGAWAS OBAT DAN MAKANAN BANDUNG | KD | 9.589.953 | 23.555.885 | 8.508.625 | 0 | 41.654.463 | 0 |
| | A00 | RM | | 9.589.953 | 21.955.885 | 8.508.625 | 0 | 40.054.463 | 0 |
| | D00 | PNBP | | 0 | 1.600.000 | 0 | 0 | 1.600.000 | 0 |
| | | Target Pendapatan | | | | | | 1.000.000 | |
| | 03 | JAWA TENGAH | | 9.236.202 | 18.654.387 | 39.335.519 | 0 | 67.226.108 | 0 |
| | 432762 | BALAI BESAR PENGAWAS OBAT DAN MAKANAN SEMARANG | KD | 9.236.202 | 18.654.387 | 39.335.519 | 0 | 67.226.108 | 0 |
| | A00 | RM | | 9.236.202 | 16.790.087 | 39.299.819 | 0 | 65.326.108 | 0 |
| | D00 | PNBP | | 0 | 1.864.300 | 35.700 | 0 | 1.900.000 | 0 |
| | | Target Pendapatan | | | | | | 1.225.000 | |
| | 04 | DI YOGYAKARTA | | 7.923.272 | 12.667.140 | 14.932.004 | 0 | 35.522.416 | 0 |
| | 432778 | BALAI BESAR PENGAWAS OBAT DAN MAKANAN YOGYAKARTA | KD | 7.923.272 | 12.667.140 | 14.932.004 | 0 | 35.522.416 | 0 |
| | A00 | RM | | 7.923.272 | 11.762.140 | 14.437.004 | 0 | 34.122.416 | 0 |
| | D00 | PNBP | | 0 | 905.000 | 495.000 | 0 | 1.400.000 | 0 |
| | | Target Pendapatan | | | | | | 860.000 | |
| | 05 | JAWA TIMUR | | 10.021.263 | 19.814.748 | 10.051.817 | 0 | 39.887.828 | 0 |

KETENTUAN

DIPA Induk ini dituangkan lebih lanjut ke dalam DIPA Petikan dan DIPA Petikan dimaksud berlaku sebagai dokumen pelaksanaan kegiatan Satker.



DAFTAR ISIAN PELAKSANAAN ANGGARAN (DIPA) INDUK
TAHUN ANGGARAN 2016
NOMOR : DIPA-063.01-0/2016



DS:4620-7237-7037-7577

II. RINCIAN ALOKASI ANGGARAN PER SATKER

A. IDENTITAS UNIT :

1. KEMENTERIAN NEGARA / LEMBAGA : 063 BADAN PENGAWAS OBAT DAN MAKANAN
2. UNIT ORGANISASI : 063.01 BADAN PENGAWAS OBAT DAN MAKANAN
3. PAGU : Rp.1.617.444.585.000
(SATU TRILIUN ENAM RATUS TUJUH BELAS MILIAR EMPAT RATUS EMPAT PULUH EMPAT JUTA LIMA RATUS DELAPAN PULUH LIMA RIBU RUPIAH)

B. RINCIAN ALOKASI ANGGARAN PER SATKER

(dalam ribuan rupiah)

| NO | KODE | PROGRAM / PROPINSI / SATKER / SUMBER DANA | KP KD DK TP UB | JENIS BELANJA | | | | PAGU/TARGET PENDAPATAN | TERCATAT |
|----|--------|--|----------------------------|---------------|------------|------------|----------------|---------------------------|----------|
| | | | | PEGAWAI | BARANG | MODAL | BANTUAN SOSIAL | | |
| 1 | 2 | 3 | 4 | 5 | 6 | 7 | 8 | 9=5+6+7+8 | 10 |
| | 432784 | BALAI BESAR PENGAWAS OBAT DAN MAKANAN SURABAYA | KD | 10.021.263 | 19.814.748 | 10.051.817 | 0 | 39.887.828 | 0 |
| | A00 | RM | | 10.021.263 | 17.997.748 | 9.868.817 | 0 | 37.887.828 | 0 |
| | D00 | PNBP | | 0 | 1.817.000 | 183.000 | 0 | 2.000.000 | 0 |
| | | Target Pendapatan | | | | | | 2.415.000 | |
| | 06 | ACEH | | 5.225.611 | 11.818.682 | 4.587.950 | 0 | 21.632.243 | 0 |
| | 432790 | BALAI BESAR PENGAWAS OBAT DAN MAKANAN BANDA ACEH | KD | 5.225.611 | 11.818.682 | 4.587.950 | 0 | 21.632.243 | 0 |
| | A00 | RM | | 5.225.611 | 10.968.682 | 4.587.950 | 0 | 20.782.243 | 0 |
| | D00 | PNBP | | 0 | 850.000 | 0 | 0 | 850.000 | 0 |
| | | Target Pendapatan | | | | | | 188.000 | |
| | 07 | SUMATERA UTARA | | 9.039.750 | 15.255.727 | 11.888.751 | 0 | 36.184.228 | 0 |
| | 432804 | BALAI BESAR PENGAWAS OBAT DAN MAKANAN MEDAN | KD | 9.039.750 | 15.255.727 | 11.888.751 | 0 | 36.184.228 | 0 |
| | A00 | RM | | 9.039.750 | 14.005.727 | 11.738.751 | 0 | 34.784.228 | 0 |
| | D00 | PNBP | | 0 | 1.250.000 | 150.000 | 0 | 1.400.000 | 0 |
| | | Target Pendapatan | | | | | | 720.000 | |
| | 08 | SUMATERA BARAT | | 6.702.070 | 15.910.408 | 5.904.588 | 0 | 28.517.066 | 0 |
| | 432810 | BALAI BESAR PENGAWAS OBAT DAN MAKANAN PADANG | KD | 6.702.070 | 15.910.408 | 5.904.588 | 0 | 28.517.066 | 0 |
| | A00 | RM | | 6.702.070 | 14.710.408 | 5.904.588 | 0 | 27.317.066 | 0 |
| | D00 | PNBP | | 0 | 1.200.000 | 0 | 0 | 1.200.000 | 0 |
| | | Target Pendapatan | | | | | | 565.000 | |

KETENTUAN

DIPA Induk ini dituangkan lebih lanjut ke dalam DIPA Petikan dan DIPA Petikan dimaksud berlaku sebagai dokumen pelaksanaan kegiatan Satker.



DAFTAR ISIAN PELAKSANAAN ANGGARAN (DIPA) INDUK
TAHUN ANGGARAN 2016
NOMOR : DIPA-063.01-0/2016



DS:4620-7237-7037-7577

II. RINCIAN ALOKASI ANGGARAN PER SATKER

A. IDENTITAS UNIT :

1. KEMENTERIAN NEGARA / LEMBAGA : 063 BADAN PENGAWAS OBAT DAN MAKANAN
2. UNIT ORGANISASI : 063.01 BADAN PENGAWAS OBAT DAN MAKANAN
3. PAGU : Rp.1.617.444.585.000
(SATU TRILIUN ENAM RATUS TUJUH BELAS MILIAR EMPAT RATUS EMPAT PULUH EMPAT JUTA LIMA RATUS DELAPAN PULUH LIMA RIBU RUPIAH)

B. RINCIAN ALOKASI ANGGARAN PER SATKER

(dalam ribuan rupiah)

| NO | KODE | PROGRAM / PROPINSI / SATKER / SUMBER DANA | KP KD DK TP UB | JENIS BELANJA | | | | PAGU/TARGET PENDAPATAN | TERCATAT |
|----|--------|--|----------------------------|---------------|------------|------------|----------------|---------------------------|----------|
| | | | | PEGAWAI | BARANG | MODAL | BANTUAN SOSIAL | | |
| 1 | 2 | 3 | 4 | 5 | 6 | 7 | 8 | 9=5+6+7+8 | 10 |
| | 09 | RIAU | | 6.393.750 | 13.919.221 | 21.306.189 | 0 | 41.619.160 | 0 |
| | 432829 | BALAI BESAR PENGAWAS OBAT DAN MAKANAN PEKAN BARU | KD | 6.393.750 | 13.919.221 | 21.306.189 | 0 | 41.619.160 | 0 |
| | A00 | RM | | 6.393.750 | 12.909.221 | 21.216.189 | 0 | 40.519.160 | 0 |
| | D00 | PNBP | | 0 | 1.010.000 | 90.000 | 0 | 1.100.000 | 0 |
| | | Target Pendapatan | | | | | | 425.000 | |
| | 10 | JAMBI | | 4.726.645 | 9.187.898 | 5.399.896 | 0 | 19.314.439 | 0 |
| | 432835 | BALAI PENGAWAS OBAT DAN MAKANAN JAMBI | KD | 4.726.645 | 9.187.898 | 5.399.896 | 0 | 19.314.439 | 0 |
| | A00 | RM | | 4.726.645 | 8.387.898 | 5.399.896 | 0 | 18.514.439 | 0 |
| | D00 | PNBP | | 0 | 800.000 | 0 | 0 | 800.000 | 0 |
| | | Target Pendapatan | | | | | | 245.000 | |
| | 11 | SUMATERA SELATAN | | 5.613.977 | 11.323.609 | 7.614.971 | 0 | 24.552.557 | 0 |
| | 432841 | BALAI BESAR PENGAWAS OBAT DAN MAKANAN PALEMBANG | KD | 5.613.977 | 11.323.609 | 7.614.971 | 0 | 24.552.557 | 0 |
| | A00 | RM | | 5.613.977 | 10.223.609 | 7.614.971 | 0 | 23.452.557 | 0 |
| | D00 | PNBP | | 0 | 1.100.000 | 0 | 0 | 1.100.000 | 0 |
| | | Target Pendapatan | | | | | | 280.000 | |
| | 12 | LAMPUNG | | 7.060.523 | 11.500.237 | 6.114.550 | 0 | 24.675.310 | 0 |
| | 432850 | BALAI BESAR PENGAWAS OBAT DAN MAKANAN BANDAR LAMPUNG | KD | 7.060.523 | 11.500.237 | 6.114.550 | 0 | 24.675.310 | 0 |
| | A00 | RM | | 7.060.523 | 10.600.237 | 6.114.550 | 0 | 23.775.310 | 0 |
| | D00 | PNBP | | 0 | 900.000 | 0 | 0 | 900.000 | 0 |

KETENTUAN

DIPA Induk ini dituangkan lebih lanjut ke dalam DIPA Petikan dan DIPA Petikan dimaksud berlaku sebagai dokumen pelaksanaan kegiatan Satker.



**DAFTAR ISIAN PELAKSANAAN ANGGARAN (DIPA) INDUK
TAHUN ANGGARAN 2016
NOMOR : DIPA-063.01-0/2016**



II. RINCIAN ALOKASI ANGGARAN PER SATKER

A. IDENTITAS UNIT :

1. KEMENTERIAN NEGARA / LEMBAGA : 063 BADAN PENGAWAS OBAT DAN MAKANAN
2. UNIT ORGANISASI : 063.01 BADAN PENGAWAS OBAT DAN MAKANAN
3. PAGU : Rp.1.617.444.585.000
(SATU TRILIUN ENAM RATUS TUJUH BELAS MILIAR EMPAT RATUS EMPAT PULUH EMPAT JUTA LIMA RATUS DELAPAN PULUH LIMA RIBU RUPIAH)

B. RINCIAN ALOKASI ANGGARAN PER SATKER

(dalam ribuan rupiah)

| NO | KODE | PROGRAM / PROPINSI / SATKER / SUMBER DANA | KP KD DK TP UB | JENIS BELANJA | | | | PAGU/TARGET PENDAPATAN | TERCATAT |
|----|--------|---|----------------------------|---------------|------------|-----------|----------------|---------------------------|----------|
| | | | | PEGAWAI | BARANG | MODAL | BANTUAN SOSIAL | | |
| 1 | 2 | 3 | 4 | 5 | 6 | 7 | 8 | 9=5+6+7+8 | 10 |
| | | Target Pendapatan | | | | | | 310.000 | |
| | 13 | KALIMANTAN BARAT | | 5.280.351 | 12.057.822 | 5.099.167 | 0 | 22.437.340 | 0 |
| | 432866 | BALAI BESAR PENGAWAS OBAT DAN MAKANAN PONTIANAK | KD | 5.280.351 | 12.057.822 | 5.099.167 | 0 | 22.437.340 | 0 |
| | A00 | RM | | 5.280.351 | 11.057.822 | 5.099.167 | 0 | 21.437.340 | 0 |
| | D00 | PNBP | | 0 | 1.000.000 | 0 | 0 | 1.000.000 | 0 |
| | | Target Pendapatan | | | | | | 540.000 | |
| | 14 | KALIMANTAN TENGAH | | 4.084.368 | 11.495.451 | 5.238.000 | 0 | 20.817.819 | 0 |
| | 432872 | BALAI PENGAWAS OBAT DAN MAKANAN PALANGKARAYA | KD | 4.084.368 | 11.495.451 | 5.238.000 | 0 | 20.817.819 | 0 |
| | A00 | RM | | 4.084.368 | 10.745.451 | 5.238.000 | 0 | 20.067.819 | 0 |
| | D00 | PNBP | | 0 | 750.000 | 0 | 0 | 750.000 | 0 |
| | | Target Pendapatan | | | | | | 450.000 | |
| | 15 | KALIMANTAN SELATAN | | 5.199.581 | 11.009.991 | 8.353.375 | 0 | 24.562.947 | 0 |
| | 432881 | BALAI BESAR PENGAWAS OBAT DAN MAKANAN BANJARMASIN | KD | 5.199.581 | 11.009.991 | 8.353.375 | 0 | 24.562.947 | 0 |
| | A00 | RM | | 5.199.581 | 10.199.991 | 8.313.375 | 0 | 23.712.947 | 0 |
| | D00 | PNBP | | 0 | 810.000 | 40.000 | 0 | 850.000 | 0 |
| | | Target Pendapatan | | | | | | 610.000 | |
| | 16 | KALIMANTAN TIMUR | | 5.019.213 | 12.653.885 | 9.396.548 | 0 | 27.069.646 | 0 |
| | 432897 | BALAI BESAR PENGAWAS OBAT DAN MAKANAN SAMARINDA | KD | 5.019.213 | 12.653.885 | 9.396.548 | 0 | 27.069.646 | 0 |
| | A00 | RM | | 5.019.213 | 12.103.885 | 9.196.548 | 0 | 26.319.646 | 0 |

KETENTUAN

DIPA Induk ini dituangkan lebih lanjut ke dalam DIPA Petikan dan DIPA Petikan dimaksud berlaku sebagai dokumen pelaksanaan kegiatan Satker.



**DAFTAR ISIAN PELAKSANAAN ANGGARAN (DIPA) INDUK
TAHUN ANGGARAN 2016
NOMOR : DIPA-063.01-0/2016**



II. RINCIAN ALOKASI ANGGARAN PER SATKER

A. IDENTITAS UNIT :

1. KEMENTERIAN NEGARA / LEMBAGA : 063 BADAN PENGAWAS OBAT DAN MAKANAN
2. UNIT ORGANISASI : 063.01 BADAN PENGAWAS OBAT DAN MAKANAN
3. PAGU : Rp.1.617.444.585.000
(SATU TRILIUN ENAM RATUS TUJUH BELAS MILIAR EMPAT RATUS EMPAT PULUH EMPAT JUTA LIMA RATUS DELAPAN PULUH LIMA RIBU RUPIAH)

B. RINCIAN ALOKASI ANGGARAN PER SATKER

(dalam ribuan rupiah)

| NO | KODE | PROGRAM / PROPINSI / SATKER / SUMBER DANA | KP KD DK TP UB | JENIS BELANJA | | | | PAGU/TARGET PENDAPATAN | TERCATAT |
|----|--------|--|----------------------------|---------------|------------|------------|----------------|---------------------------|----------|
| | | | | PEGAWAI | BARANG | MODAL | BANTUAN SOSIAL | | |
| 1 | 2 | 3 | 4 | 5 | 6 | 7 | 8 | 9=5+6+7+8 | 10 |
| | D00 | PNBP Target Pendapatan | | 0 | 550.000 | 200.000 | 0 | 750.000 415.000 | 0 |
| | 17 | SULAWESI UTARA | | 5.402.423 | 14.253.142 | 11.571.365 | 0 | 31.226.930 | 0 |
| | 432901 | BALAI BESAR PENGAWAS OBAT DAN MAKANAN MANADO | KD | 5.402.423 | 14.253.142 | 11.571.365 | 0 | 31.226.930 | 0 |
| | A00 | RM | | 5.402.423 | 13.453.142 | 11.571.365 | 0 | 30.426.930 | 0 |
| | D00 | PNBP Target Pendapatan | | 0 | 800.000 | 0 | 0 | 800.000 260.000 | 0 |
| | 18 | SULAWESI TENGAH | | 3.885.167 | 9.368.394 | 6.604.394 | 0 | 19.857.955 | 0 |
| | 432917 | BALAI PENGAWAS OBAT DAN MAKANAN PALU | KD | 3.885.167 | 9.368.394 | 6.604.394 | 0 | 19.857.955 | 0 |
| | A00 | RM | | 3.885.167 | 8.981.111 | 6.391.677 | 0 | 19.257.955 | 0 |
| | D00 | PNBP Target Pendapatan | | 0 | 387.283 | 212.717 | 0 | 600.000 165.000 | 0 |
| | 19 | SULAWESI SELATAN | | 8.969.767 | 17.004.549 | 16.354.604 | 0 | 42.328.920 | 0 |
| | 432923 | BALAI BESAR PENGAWAS OBAT DAN MAKANAN MAKASSAR | KD | 8.969.767 | 17.004.549 | 16.354.604 | 0 | 42.328.920 | 0 |
| | A00 | RM | | 8.969.767 | 15.504.549 | 16.354.604 | 0 | 40.828.920 | 0 |
| | D00 | PNBP Target Pendapatan | | 0 | 1.500.000 | 0 | 0 | 1.500.000 380.000 | 0 |
| | 20 | SULAWESI TENGGARA | | 4.029.620 | 9.515.740 | 5.104.500 | 0 | 18.649.860 | 0 |
| | 432932 | BALAI PENGAWAS OBAT DAN MAKANAN KENDARI | KD | 4.029.620 | 9.515.740 | 5.104.500 | 0 | 18.649.860 | 0 |

KETENTUAN

DIPA Induk ini dituangkan lebih lanjut ke dalam DIPA Petikan dan DIPA Petikan dimaksud berlaku sebagai dokumen pelaksanaan kegiatan Satker.



**DAFTAR ISIAN PELAKSANAAN ANGGARAN (DIPA) INDUK
TAHUN ANGGARAN 2016
NOMOR : DIPA-063.01-0/2016**



DS:4620-7237-7037-7577

II. RINCIAN ALOKASI ANGGARAN PER SATKER

A. IDENTITAS UNIT :

1. KEMENTERIAN NEGARA / LEMBAGA : 063 BADAN PENGAWAS OBAT DAN MAKANAN
2. UNIT ORGANISASI : 063.01 BADAN PENGAWAS OBAT DAN MAKANAN
3. PAGU : Rp.1.617.444.585.000
(SATU TRILIUN ENAM RATUS TUJUH BELAS MILIAR EMPAT RATUS EMPAT PULUH EMPAT JUTA LIMA RATUS DELAPAN PULUH LIMA RIBU RUPIAH)

B. RINCIAN ALOKASI ANGGARAN PER SATKER

(dalam ribuan rupiah)

| NO | KODE | PROGRAM / PROPINSI / SATKER / SUMBER DANA | KP KD DK TP UB | JENIS BELANJA | | | | PAGU/TARGET PENDAPATAN | TERCATAT |
|----|--------|--|----------------------------|---------------|------------|------------|----------------|---------------------------|----------|
| | | | | PEGAWAI | BARANG | MODAL | BANTUAN SOSIAL | | |
| 1 | 2 | 3 | 4 | 5 | 6 | 7 | 8 | 9=5+6+7+8 | 10 |
| | A00 | RM | | 4.029.620 | 8.815.740 | 5.054.500 | 0 | 17.899.860 | 0 |
| | D00 | PNBP | | 0 | 700.000 | 50.000 | 0 | 750.000 | 0 |
| | | Target Pendapatan | | | | | | 230.000 | |
| | 21 | MALUKU | | 3.630.937 | 8.734.982 | 6.974.000 | 0 | 19.339.919 | 0 |
| | 432948 | BALAI PENGAWAS OBAT DAN MAKANAN AMBON | KD | 3.630.937 | 8.734.982 | 6.974.000 | 0 | 19.339.919 | 0 |
| | A00 | RM | | 3.630.937 | 8.084.982 | 6.974.000 | 0 | 18.689.919 | 0 |
| | D00 | PNBP | | 0 | 650.000 | 0 | 0 | 650.000 | 0 |
| | | Target Pendapatan | | | | | | 130.000 | |
| | 22 | BALI | | 6.903.721 | 13.497.821 | 12.217.000 | 0 | 32.618.542 | 0 |
| | 432954 | BALAI BESAR PENGAWAS OBAT DAN MAKANAN DENPASAR | KD | 6.903.721 | 13.497.821 | 12.217.000 | 0 | 32.618.542 | 0 |
| | A00 | RM | | 6.903.721 | 12.327.821 | 12.187.000 | 0 | 31.418.542 | 0 |
| | D00 | PNBP | | 0 | 1.170.000 | 30.000 | 0 | 1.200.000 | 0 |
| | | Target Pendapatan | | | | | | 690.000 | |
| | 23 | NUSA TENGGARA BARAT | | 5.367.886 | 13.129.629 | 6.861.000 | 0 | 25.358.515 | 0 |
| | 432960 | BALAI BESAR PENGAWAS OBAT DAN MAKANAN MATARAM | KD | 5.367.886 | 13.129.629 | 6.861.000 | 0 | 25.358.515 | 0 |
| | A00 | RM | | 5.367.886 | 12.391.629 | 6.749.000 | 0 | 24.508.515 | 0 |
| | D00 | PNBP | | 0 | 738.000 | 112.000 | 0 | 850.000 | 0 |
| | | Target Pendapatan | | | | | | 380.000 | |
| | 24 | NUSA TENGGARA TIMUR | | 4.325.423 | 13.983.628 | 11.123.615 | 0 | 29.432.666 | 0 |

KETENTUAN

DIPA Induk ini dituangkan lebih lanjut ke dalam DIPA Petikan dan DIPA Petikan dimaksud berlaku sebagai dokumen pelaksanaan kegiatan Satker.



DAFTAR ISIAN PELAKSANAAN ANGGARAN (DIPA) INDUK
TAHUN ANGGARAN 2016
NOMOR : DIPA-063.01-0/2016



DS:4620-7237-7037-7577

II. RINCIAN ALOKASI ANGGARAN PER SATKER

A. IDENTITAS UNIT :

1. KEMENTERIAN NEGARA / LEMBAGA : 063 BADAN PENGAWAS OBAT DAN MAKANAN
2. UNIT ORGANISASI : 063.01 BADAN PENGAWAS OBAT DAN MAKANAN
3. PAGU : Rp.1.617.444.585.000
(SATU TRILIUN ENAM RATUS TUJUH BELAS MILIAR EMPAT RATUS EMPAT PULUH EMPAT JUTA LIMA RATUS DELAPAN PULUH LIMA RIBU RUPIAH)

B. RINCIAN ALOKASI ANGGARAN PER SATKER

(dalam ribuan rupiah)

| NO | KODE | PROGRAM / PROPINSI / SATKER / SUMBER DANA | KP KD DK TP UB | JENIS BELANJA | | | | PAGU/TARGET PENDAPATAN | TERCATAT |
|----|--------|--|----------------------------|---------------|------------|------------|----------------|---------------------------|----------|
| | | | | PEGAWAI | BARANG | MODAL | BANTUAN SOSIAL | | |
| 1 | 2 | 3 | 4 | 5 | 6 | 7 | 8 | 9=5+6+7+8 | 10 |
| | 432979 | BALAI PENGAWAS OBAT DAN MAKANAN KUPANG | KD | 4.325.423 | 13.983.628 | 11.123.615 | 0 | 29.432.666 | 0 |
| | A00 | RM | | 4.325.423 | 13.133.628 | 11.123.615 | 0 | 28.582.666 | 0 |
| | D00 | PNBP | | 0 | 850.000 | 0 | 0 | 850.000 | 0 |
| | | Target Pendapatan | | | | | | 380.000 | |
| | 25 | PAPUA | | 5.310.800 | 13.024.896 | 3.034.000 | 0 | 21.369.696 | 0 |
| | 432985 | BALAI BESAR PENGAWAS OBAT DAN MAKANAN JAYAPURA | KD | 5.310.800 | 13.024.896 | 3.034.000 | 0 | 21.369.696 | 0 |
| | A00 | RM | | 5.310.800 | 12.224.896 | 3.034.000 | 0 | 20.569.696 | 0 |
| | D00 | PNBP | | 0 | 800.000 | 0 | 0 | 800.000 | 0 |
| | | Target Pendapatan | | | | | | 160.000 | |
| | 26 | BENGGULU | | 4.538.329 | 8.696.761 | 6.632.802 | 0 | 19.867.892 | 0 |
| | 432991 | BALAI PENGAWAS OBAT DAN MAKANAN BENGKULU | KD | 4.538.329 | 8.696.761 | 6.632.802 | 0 | 19.867.892 | 0 |
| | A00 | RM | | 4.538.329 | 7.946.761 | 6.632.802 | 0 | 19.117.892 | 0 |
| | D00 | PNBP | | 0 | 750.000 | 0 | 0 | 750.000 | 0 |
| | | Target Pendapatan | | | | | | 160.000 | |
| | 28 | MALUKU UTARA | | 1.296.379 | 3.627.885 | 4.769.625 | 0 | 9.693.889 | 0 |
| | 419508 | BALAI PENGAWAS OBAT DAN MAKANAN SOFIFI | KD | 1.296.379 | 3.627.885 | 4.769.625 | 0 | 9.693.889 | 0 |
| | A00 | RM | | 1.296.379 | 3.627.885 | 4.769.625 | 0 | 9.693.889 | 0 |
| | 29 | BANTEN | | 3.477.205 | 11.818.821 | 7.485.430 | 0 | 22.781.456 | 0 |
| | 672821 | BALAI PENGAWAS OBAT DAN MAKANAN DI SERANG | KD | 3.477.205 | 11.818.821 | 7.485.430 | 0 | 22.781.456 | 0 |

KETENTUAN

DIPA Induk ini dituangkan lebih lanjut ke dalam DIPA Petikan dan DIPA Petikan dimaksud berlaku sebagai dokumen pelaksanaan kegiatan Satker.



DAFTAR ISI AN PELAKSANAAN ANGGARAN (DIPA) INDIK
TAHUN ANGGARAN 2016
NOMOR : DIPA-063.01-0/2016



DS:4620-7237-7037-7577

II. RINCIAN ALOKASI ANGGARAN PER SATKER

A. IDENTITAS UNIT :

1. KEMENTERIAN NEGARA / LEMBAGA : 063 BADAN PENGAWAS OBAT DAN MAKANAN
2. UNIT ORGANISASI : 063.01 BADAN PENGAWAS OBAT DAN MAKANAN
3. PAGU : Rp.1.617.444.585.000
(SATU TRILIUN ENAM RATUS TUJUH BELAS MILIAR EMPAT RATUS EMPAT PULUH EMPAT JUTA LIMA RATUS DELAPAN PULUH LIMA RIBU RUPIAH)

B. RINCIAN ALOKASI ANGGARAN PER SATKER

(dalam ribuan rupiah)


| NO | KODE | PROGRAM / PROPINSI / SATKER / SUMBER DANA | KP KD DK TP UB | JENIS BELANJA | | | | PAGU/TARGET PENDAPATAN | TERCATAT |
|----|--------|---|----------------------------|---------------|------------|------------|----------------|---------------------------|----------|
| | | | | PEGAWAI | BARANG | MODAL | BANTUAN SOSIAL | | |
| 1 | 2 | 3 | 4 | 5 | 6 | 7 | 8 | 9=5+6+7+8 | 10 |
| | A00 | RM | | 3.477.205 | 11.308.821 | 7.445.430 | 0 | 22.231.456 | 0 |
| | D00 | PNBP | | 0 | 510.000 | 40.000 | 0 | 550.000 | 0 |
| | | Target Pendapatan | | | | | | 117.000 | |
| | 30 | KEPULAUAN BANGKA BELITUNG | | 2.888.508 | 8.687.988 | 2.423.880 | 0 | 14.000.376 | 0 |
| | 672842 | BALAI PENGAWAS OBAT DAN MAKANAN DI PANGKAL PINANG | KD | 2.888.508 | 8.687.988 | 2.423.880 | 0 | 14.000.376 | 0 |
| | A00 | RM | | 2.888.508 | 8.287.988 | 2.423.880 | 0 | 13.600.376 | 0 |
| | D00 | PNBP | | 0 | 400.000 | 0 | 0 | 400.000 | 0 |
| | | Target Pendapatan | | | | | | 48.000 | |
| | 31 | GORONTALO | | 2.872.200 | 8.561.429 | 7.167.098 | 0 | 18.600.727 | 0 |
| | 672859 | BALAI PENGAWAS OBAT DAN MAKANAN DI GORONTALO | KD | 2.872.200 | 8.561.429 | 7.167.098 | 0 | 18.600.727 | 0 |
| | A00 | RM | | 2.872.200 | 8.161.429 | 7.167.098 | 0 | 18.200.727 | 0 |
| | D00 | PNBP | | 0 | 400.000 | 0 | 0 | 400.000 | 0 |
| | | Target Pendapatan | | | | | | 48.000 | |
| | 32 | KEPULAUAN RIAU | | 3.032.342 | 8.867.907 | 4.505.433 | 0 | 16.405.682 | 0 |
| | 672838 | BALAI PENGAWAS OBAT DAN MAKANAN DI BATAM | KD | 3.032.342 | 8.867.907 | 4.505.433 | 0 | 16.405.682 | 0 |
| | A00 | RM | | 3.032.342 | 8.317.907 | 4.505.433 | 0 | 15.855.682 | 0 |
| | D00 | PNBP | | 0 | 550.000 | 0 | 0 | 550.000 | 0 |
| | | Target Pendapatan | | | | | | 80.000 | |
| | 33 | PAPUA BARAT | | 2.592.758 | 8.668.731 | 20.536.740 | 0 | 31.798.229 | 0 |

KETENTUAN

DIPA Induk ini dituangkan lebih lanjut ke dalam DIPA Petikan dan DIPA Petikan dimaksud berlaku sebagai dokumen pelaksanaan kegiatan Satker.



**DAFTAR ISIAN PELAKSANAAN ANGGARAN (DIPA) INDUK
TAHUN ANGGARAN 2016
NOMOR : DIPA-063.01-0/2016**



DS:4620-7237-7037-7577

II. RINCIAN ALOKASI ANGGARAN PER SATKER

A. IDENTITAS UNIT :

1. KEMENTERIAN NEGARA / LEMBAGA : 063 BADAN PENGAWAS OBAT DAN MAKANAN
2. UNIT ORGANISASI : 063.01 BADAN PENGAWAS OBAT DAN MAKANAN
3. PAGU : Rp.1.617.444.585.000
(SATU TRILIUN ENAM RATUS TUJUH BELAS MILIAR EMPAT RATUS EMPAT PULUH EMPAT JUTA LIMA RATUS DELAPAN PULUH LIMA RIBU RUPIAH)

B. RINCIAN ALOKASI ANGGARAN PER SATKER

(dalam ribuan rupiah)

| NO | KODE | PROGRAM / PROPINSI / SATKER / SUMBER DANA | KP KD DK TP UB | JENIS BELANJA | | | | PAGU/TARGET PENDAPATAN | TERCATAT |
|----|--------|--|----------------------------|---------------|-------------|-------------|----------------|---------------------------|----------|
| | | | | PEGAWAI | BARANG | MODAL | BANTUAN SOSIAL | | |
| 1 | 2 | 3 | 4 | 5 | 6 | 7 | 8 | 9=5+6+7+8 | 10 |
| | 689071 | BALAI PENGAWAS OBAT DAN MAKANAN DI MANOKWARI | KD | 2.592.758 | 8.668.731 | 20.536.740 | 0 | 31.798.229 | 0 |
| | A00 | RM | | 2.592.758 | 8.417.435 | 20.536.740 | 0 | 31.546.933 | 0 |
| | D00 | PNBP | | 0 | 251.296 | 0 | 0 | 251.296 | 0 |
| | | Target Pendapatan | | | | | | 26.000 | |
| | | TOTAL | | 404.626.923 | 780.909.366 | 431.908.296 | 0 | 1.617.444.585 | 0 |
| | | RM | | 404.626.923 | 716.145.167 | 427.281.199 | 0 | 1.548.053.289 | 0 |
| | | PNBP | | 0 | 64.764.199 | 4.627.097 | 0 | 69.391.296 | 0 |
| | | PENDAPATAN | | | | | | 75.000.000 | |

KETENTUAN

DIPA Induk ini dituangkan lebih lanjut ke dalam DIPA Petikan dan DIPA Petikan dimaksud berlaku sebagai dokumen pelaksanaan kegiatan Satker.

JAKARTA, 07 Desember 2015

Sekretaris Utama



**DAFTAR ISIAN PELAKSANAAN ANGGARAN (DIPA) INDUK
TAHUN ANGGARAN 2016
NOMOR : DIPA-063.01-0/2016**



DS:4620-7237-7037-7577

III. RENCANA PENARIKAN DANA DAN PERKIRAAN PENERIMAAN

A. IDENTITAS UNIT :

1. KEMENTERIAN NEGARA / LEMBAGA : 063 BADAN PENGAWAS OBAT DAN MAKANAN
2. UNIT ORGANISASI : 063.01 BADAN PENGAWAS OBAT DAN MAKANAN
3. PAGU : Rp.1.617.444.585.000

(SATU TRILIUN ENAM RATUS TUJUH BELAS MILIAR EMPAT RATUS EMPAT PULUH EMPAT JUTA LIMA RATUS DELAPAN PULUH LIMA RIBU RUPIAH)

B. RENCANA PER PROGRAM

(dalam ribuan rupiah)

| NO | KODE | URAIAN PROGRAM | PAGU | JANUARI | PEBRUARI | MARET | APRIL | MEI | JUNI | JULI | AGUSTUS | SEPTEMBER | OKTOBER | NOPEMBER | DESEMBER |
|----|-----------|---|---------------|------------|------------|------------|------------|------------|-------------|-------------|-------------|-------------|-------------|-------------|-------------|
| 1 | 063.01.01 | Program Dukungan Manajemen dan Pelaksanaan Tugas Teknis Lainnya B POM RENCANA PENARIKAN DANA | 377.934.864 | 13.830.643 | 16.145.876 | 19.725.402 | 26.279.461 | 26.024.413 | 36.162.048 | 38.038.919 | 36.290.499 | 44.374.199 | 31.608.960 | 40.625.685 | 48.828.759 |
| 2 | 063.01.02 | Program Peningkatan Sarana dan Prasarana Aparatur B POM RENCANA PENARIKAN DANA | 48.500.000 | 239.180 | 1.419.676 | 1.935.202 | 2.073.273 | 2.164.422 | 2.612.835 | 4.373.547 | 4.885.639 | 5.521.832 | 4.615.310 | 5.824.380 | 12.834.704 |
| 3 | 063.01.06 | Program Pengawasan Obat dan Makanan RENCANA PENARIKAN DANA | 1.191.009.721 | 18.636.855 | 35.827.371 | 51.844.426 | 67.214.688 | 67.435.363 | 83.876.058 | 119.705.258 | 121.326.008 | 138.324.909 | 119.362.874 | 142.792.430 | 224.663.481 |
| | | PERKIRAAN / TARGET PENDAPATAN | 16.810.000 | 1.400.833 | 1.400.833 | 1.400.833 | 1.400.833 | 1.400.833 | 1.400.833 | 1.400.833 | 1.400.833 | 1.400.833 | 1.400.833 | 1.400.833 | 1.400.837 |
| 5 | 063.01 | PERKIRAAN / TARGET PENDAPATAN | 58.190.000 | 4.837.876 | 4.850.876 | 4.848.276 | 4.848.276 | 4.853.576 | 4.853.576 | 4.858.776 | 4.850.976 | 4.848.276 | 4.848.276 | 4.848.276 | 4.842.964 |
| | | TOTAL RENCANA PENARIKAN DANA | 1.617.444.585 | 32.706.678 | 53.392.923 | 73.505.030 | 95.567.422 | 95.624.198 | 122.650.941 | 162.117.724 | 162.502.146 | 188.220.940 | 155.587.144 | 189.242.495 | 286.326.944 |
| | | TOTAL PERKIRAAN / TARGET PENDAPATAN | 75.000.000 | 6.238.709 | 6.251.709 | 6.249.109 | 6.249.109 | 6.254.409 | 6.254.409 | 6.259.609 | 6.251.809 | 6.249.109 | 6.249.109 | 6.249.109 | 6.243.801 |

JAKARTA, 07 Desember 2015
Sekretaris Utama

Dra. Reri Indriani, Apt, M.Si
NIP 196305271989032001