



**SURAT PENGESAHAN DAFTAR ISIAN PELAKSANAAN ANGGARAN (SP-DIPA) INDUK
TAHUN ANGGARAN 2024
NOMOR : SP DIPA-063.01-0/2024**



DS:9481-8059-7323-7030

A. DASAR HUKUM :

- UU No. 17 Tahun 2003 tentang Keuangan Negara.
- UU No. 1 Tahun 2004 tentang Perbendaharaan Negara.
- UU No. 19 Tahun 2023 tentang Anggaran Pendapatan dan Belanja Negara Tahun Anggaran 2024

B. DENGAN INI DISAHKAN ALOKASI ANGGARAN UNTUK :

- | | | | |
|--------------------------------|---|----------------------|---------------------------------|
| 1. KEMENTERIAN NEGARA/ LEMBAGA | : | 063 | BADAN PENGAWAS OBAT DAN MAKANAN |
| 2. UNIT ORGANISASI | : | 063.01 | Badan Pengawas Obat dan Makanan |
| 3. PAGU | : | Rp.2.354.243.149.000 | |
- (DUA TRILIUN TIGA RATUS LIMA PULUH EMPAT MILIAR DUA RATUS EMPAT PULUH TIGA JUTA SERATUS EMPAT PULUH SEMBILAN RIBU RUPIAH)

C. PERNYATAAN SYARAT DAN KETENTUAN(DISCLAIMER) :


- DIPA Induk yang telah disahkan ini lebih lanjut dituangkan kedalam DIPA Petikan untuk masing-masing Satker.
- Pengesahan DIPA Induk sekaligus merupakan pengesahan DIPA Petikan.
- DIPA Induk tidak berfungsi sebagai dasar pelaksanaan kegiatan atau dasar pencairan dana/pengesahan bagi Bendahara Umum Negara/Kuasa Bendahara Umum Negara.
- Rencana Penarikan Dana dan Perkiraan Penerimaan yang tercantum dalam Halaman III DIPA Induk merupakan akumulasi rencana Penarikan Dana dan Perkiraan Penerimaan dari seluruh satker.
- Tanggung jawab terhadap kebenaran alokasi yang tertuang dalam DIPA Induk sepenuhnya berada pada Pengguna Anggaran/Kuasa Pengguna Anggaran.
- DIPA Induk ini berlaku sejak tanggal 1 Januari 2024 sampai dengan 31 Desember 2024.

Jakarta, 24 November 2023
A.N. MENTERI KEUANGAN
DIREKTUR JENDERAL ANGGARAN

ISA RACHMATARWATA
NIP.196612301991021001



**DAFTAR ISIAN PELAKSANAAN ANGGARAN (DIPA) INDUK
TAHUN ANGGARAN 2024
NOMOR : DIPA-063.01-0/2024**



I. INFORMASI KINERJA DAN ANGGARAN PROGRAM

A. IDENTITAS UNIT :

1. KEMENTERIAN NEGARA / LEMBAGA	: 063	BADAN PENGAWAS OBAT DAN MAKANAN
2. UNIT ORGANISASI	: 01	Badan Pengawas Obat dan Makanan
3. PAGU	: Rp.2.354.243.149.000	

(DUA TRILIUN TIGA RATUS LIMA PULUH EMPAT MILIAR DUA RATUS EMPAT PULUH TIGA JUTA SERATUS EMPAT PULUH SEMBILAN RIBU RUPIAH)


B. KETERKAITAN DENGAN PROGRAM, SASARAN STRATEGIS K/L, FUNGSI, DAN PRIORITAS PEMBANGUNAN DALAM RKP :

(dalam ribuan rupiah)

1. PROGRAM	: 063.01.DR	Program Pengawasan Obat dan Makanan	1.037.783.276
	: 063.01.WA	Program Dukungan Manajemen	1.316.459.873
2. SASARAN STRATEGIS K/L	: 01	Terwujudnya Obat dan Makanan yang aman dan bermutu	
	: 02	Meningkatnya kepatuhan pelaku usaha dan kesadaran masyarakat terhadap keamanan dan mutu Obat dan Makanan	
	: 03	Meningkatnya kepuasan pelaku usaha dan masyarakat terhadap kinerja pengawasan Obat dan Makanan	
	: 04	Meningkatnya kualitas kebijakan pengawasan Obat dan Makanan	
	: 05	Meningkatnya efektivitas pengawasan dan pelayanan publik di bidang Obat dan Makanan	
	: 06	Meningkatnya efektivitas penegakan hukum terhadap kejahatan Obat dan Makanan	
	: 07	Meningkatnya regulatory assistance dalam pengembangan Obat dan Makanan	
	: 08	Terwujudnya tatakelola pemerintahan dan kerjasama BPOM yang optimal	
	: 09	Terwujudnya SDM yang berkinerja optimal	
	: 10	Menguatnya laboratorium, analisis/kajian kebijakan, serta penerapan e-government dalam pengawasan Obat dan Makanan	
	: 11	Terkelolanya Keuangan BPOM secara Akuntabel	
3. FUNGSI	: 07	KESEHATAN	2.354.243.149
SUB FUNGSI	: 0701	OBAT DAN PERBEKALAN KESEHATAN	2.354.243.149
4. PRIORITAS NASIONAL	: 01	Memperkuat Ketahanan Ekonomi untuk Pertumbuhan yang Berkualitas dan Berkeadilan	9.325.541
PRIORITAS NASIONAL	: 03	Meningkatkan Sumber Daya Manusia Berkualitas dan Berdaya Saing	630.117.728
PRIORITAS NASIONAL	: 07	Memperkuat Stabilitas Polhukhankam dan Transformasi Pelayanan Publik	952.177
NON PRIORITAS NASIONAL	:		1.713.847.703



**DAFTAR ISIAN PELAKSANAAN ANGGARAN (DIPA) INDUK
TAHUN ANGGARAN 2024
NOMOR : DIPA-063.01-0/2024**



DS:9481-8059-7323-7030

I. INFORMASI KINERJA DAN ANGGARAN PROGRAM


C. RINCIAN KINERJA PROGRAM DAN KEGIATAN :

(dalam ribuan rupiah)

KODE	PROGRAM / SASARAN PROGRAM / INDIKATOR KINERJA PROGRAM / KEGIATAN / INDIKATOR KINERJA KEGIATAN	VOLUME / SATUAN	ALOKASI DANA
063.01.DR	Program Pengawasan Obat dan Makanan		1.037.783.276
SP01	Terwujudnya Obat dan Makanan Aman dan Bermutu		
IKP01	Indeks Pengawasan Obat dan Makanan	85 Indeks	
IKP02	Persentase Obat yang memenuhi syarat	97 Persen	
IKP03	Persentase Makanan yang memenuhi syarat	87 Persen	
SP02	Meningkatnya kepatuhan pelaku usaha dan kesadaran masyarakat terhadap keamanan dan mutu Obat serta kepatuhan industri produk tembakau		
IKP01	Indeks kepatuhan industri produk tembakau dalam label dan iklan	50 Indeks	
IKP02	Indeks kepatuhan (compliance index) pelaku usaha di bidang Obat"	91 Indeks	
IKP03	Indeks kesadaran masyarakat (awareness index) terhadap Obat yang aman dan bermutu	86 Indeks	
SP03	Meningkatnya kepatuhan pelaku usaha dan kesadaran masyarakat terhadap kualitas obat tradisional, suplemen kesehatan dan kosmetik		
IKP01	Indeks kepatuhan (compliance index) pelaku usaha di bidang obat tradisional, suplemen kesehatan dan kosmetik	88 Indeks	
IKP02	Indeks kesadaran masyarakat (awareness index) terhadap obat tradisional, suplemen Kesehatan dan kosmetik yang berkualitas	84 Indeks	
SP04	Meningkatnya kepatuhan pelaku usaha dan kesadaran masyarakat terhadap keamanan dan mutu makanan		
IKP01	Indeks kepatuhan (compliance index) pelaku usaha di bidang makanan	80,5 Indeks	
IKP02	Indeks kesadaran masyarakat (awareness index) terhadap Makanan yang aman dan bermutu	85 Indeks	
SP05	Meningkatnya efektivitas penegakan hukum terhadap kejahatan Obat dan Makanan		
IKP01	Persentase putusan pengadilan yang dinyatakan bersalah	76 Persen	
SP06	Menguatnya laboratorium dan analisis/kajian kebijakan dalam pengawasan Obat dan Makanan		
IKP02	Persentase pemenuhan laboratorium pengawasan Obat dan makanan terhadap Standar Kemampuan Pengujian	91 Persen	
IKP03	Persentase riset dan kajian pengawasan Obat dan Makanan yang dimanfaatkan	82 Persen	



DAFTAR ISI PELAKSANAAN ANGGARAN (DIPA) INDUK
TAHUN ANGGARAN 2024
NOMOR : DIPA-063.01-0/2024



I. INFORMASI KINERJA DAN ANGGARAN PROGRAM


C. RINCIAN KINERJA PROGRAM DAN KEGIATAN :

(dalam ribuan rupiah)

KODE	PROGRAM / SASARAN PROGRAM / INDIKATOR KINERJA PROGRAM / KEGIATAN / INDIKATOR KINERJA KEGIATAN	VOLUME / SATUAN	ALOKASI DANA
SP07	Meningkatnya kualitas kebijakan pengawasan Obat		
IKP01	Indeks Pengawasan Makanan	0 Indeks	
IKP02	Jumlah Kabupaten/Kota yang melaksanakan pengawasan pangan olahan sesuai standar	0 Kab/Kota	
IKP03	Indeks kualitas kebijakan pengawasan Obat	90 Indeks	
SP08	Meningkatnya kualitas kebijakan pengawasan Obat Tradisional, Suplemen Kesehatan, dan Kosmetik		
IKP01	Indeks Kualitas kebijakan pengawasan obat tradisional, suplemen kesehatan dan kosmetik	90 Indeks	
SP09	Meningkatnya kualitas kebijakan pengawasan Makanan		
IKP01	Indeks kualitas kebijakan pengawasan Makanan	90 Indeks	
SP10	Meningkatnya efektivitas pengawasan dan pelayanan publik di bidang Obat		
IKP01	Persentase Obat yang aman dan bermutu berdasarkan hasil pengawasan	91 Persen	
IKP02	Persentase rekomendasi hasil pengawasan Obat yang ditindaklanjuti oleh lintas sektor	81 Persen	
IKP03	Persentase pelayanan publik dibidang obat yang diselesaikan tepat waktu	88 Persen	
IKP04	Tingkat Efisiensi KIE di Bidang Obat	96,33 Nilai	
SP11	Meningkatnya efektivitas pengawasan dan pelayanan publik obat tradisional, suplemen kesehatan dan kosmetik		
IKP01	Persentase obat tradisional, suplemen kesehatan dan kosmetik yang aman dan bermutu berdasarkan hasil pengawasan	92,5 Persen	
IKP02	Persentase rekomendasi hasil pengawasan Obat Tradisional, Suplemen Kesehatan dan Kosmetik yang ditindaklanjuti oleh lintas sektor	82 Persen	
IKP03	Persentase lintas sektor yang melakukan sinergitas dalam rangka pendampingan UMKM dan pemberdayaan masyarakat di bidang OT, SK, Kos	86 Persen	
IKP04	Tingkat Efektifitas KIE di bidang obat tradisional, suplemen kesehatan dan kosmetik	97 Nilai	
IKP05	Indeks pelayanan publik di bidang obat tradisional, suplemen kesehatan dan kosmetik	4,55 Indeks	
IKP06	Persentase layanan publik di bidang obat tradisional, suplemen kesehatan dan kosmetik yang diselesaikan tepat waktu	91 Persen	



**DAFTAR ISIAN PELAKSANAAN ANGGARAN (DIPA) INDUK
TAHUN ANGGARAN 2024
NOMOR : DIPA-063.01-0/2024**



I. INFORMASI KINERJA DAN ANGGARAN PROGRAM

C. RINCIAN KINERJA PROGRAM DAN KEGIATAN :

(dalam ribuan rupiah)

KODE	PROGRAM / SASARAN PROGRAM / INDIKATOR KINERJA PROGRAM / KEGIATAN / INDIKATOR KINERJA KEGIATAN	VOLUME / SATUAN	ALOKASI DANA
SP12	Meningkatnya efektivitas pelayanan publik di bidang makanan		
IKP01	Tingkat efektivitas KIE Makanan	96.68 Orang	
IKP02	Indeks Pelayanan Publik di Deputi bidng Pengawasan Pangan Olahan	4.58 Indeks	
IKP03	Persentase ketepatan waktu pelayanan publik di Deputi bidang Pengawasan Pangan Olahan	93 Persen	
SP13	Meningkatnya efektivitas pengawasan Makanan		
IKP01	Persentase Makanan yang aman dan bermutu berdasarkan hasil pengawasan	81,5 Persen	
IKP02	Persentase instansi pemerintah yang berperan aktif dalam pengawasan Makanan	86 Persen	
IKP03	Kab/ Kota yang melaksanakan pengawasan pangan olahan sesuai standar	350 Nilai	
IKP04	Persentase rekomendasi hasil pengawasan makanan yang ditindaklanjuti oleh lintas sektor	94 Persen	
SP14	Meningkatnya Regulatory Assistance pengembangan obat tradisional dan kosmetik		
IKP01	Presentase Inovasi obat bahan alam yang dikawal sesuai standar dilingkup registrasi obat tradisional	90 Persen	
IKP02	Persentase UMKM OT yang menerima sertifikat CPOTB Bertahap	96,7 Persen	
IKP03	Persentase UMKM Kosmetik yang menerima sertifikat CPKB	89 Persen	
3165	Pengawasan Obat dan Makanan di Seluruh Indonesia		792.261.004
01.01	Persentase Obat yang memenuhi syarat di masing-masing wilayah kerja UPT BPOM	94,75 %	
01.02	Persentase Makanan yang memenuhi syarat di masing-masing wilayah kerja UPT BPOM	86 %	
01.03	Persentase Obat yang aman dan bermutu berdasarkan hasil pengawasan di masing-masing wilayah kerja UPT BPOM	91 %	
01.04	Persentase Makanan yang aman dan bermutu berdasarkan hasil pengawasan di masing-masing wilayah kerja UPT BPOM	81,5 %	
01.05	Persentase pangan fortifikasi yang memenuhi syarat	90 %	
02.01	Persentase keputusan/rekomendasi hasil Inspeksi sarana produksi dan distribusi yang dilaksanakan di masing-masing wilayah kerja UPT BPOM	95 %	
02.02	Persentase keputusan/rekomendasi hasil inspeksi yang ditindaklanjuti oleh pemangku kepentingan di masing-masing wilayah kerja UPT	75 %	



**DAFTAR ISI PELAKSANAAN ANGGARAN (DIPA) INDUK
TAHUN ANGGARAN 2024
NOMOR : DIPA-063.01-0/2024**



I. INFORMASI KINERJA DAN ANGGARAN PROGRAM


C. RINCIAN KINERJA PROGRAM DAN KEGIATAN :

(dalam ribuan rupiah)

KODE	PROGRAM / SASARAN PROGRAM / INDIKATOR KINERJA PROGRAM / KEGIATAN / INDIKATOR KINERJA KEGIATAN	VOLUME / SATUAN	ALOKASI DANA
02.03	Persentase keputusan penilaian sertifikasi yang diselesaikan tepat waktu di masing-masing wilayah kerja UPT BPOM	97 %	
02.04	Persentase sarana produksi Obat dan Makanan yang memenuhi ketentuan di masing-masing wilayah kerja UPT BPOM	70 %	
02.05	Persentase sarana distribusi Obat dan Makanan yang memenuhi ketentuan di masing-masing wilayah kerja UPT BPOM	71 %	
02.06	Indeks Pelayanan Publik di masing-masing wilayah kerja UPT BPOM	4,51 Nilai Indeks	
02.07	Persentase UMKM yang memenuhi standar	81 %	
03.01	Tingkat efektifitas KIE Obat dan Makanan di masing-masing wilayah kerja UPT BPOM	97 nilai	
03.02	Jumlah sekolah dengan Pangan Jajanan Anak Sekolah (PJAS) aman di masing-masing wilayah kerja UPT BPOM	3400 sekolah	
03.03	Jumlah desa pangan aman di masing-masing wilayah kerja UPT BPOM	1105 desa	
03.04	Jumlah pasar aman dari bahan berbahaya di masing-masing wilayah kerja UPT BPOM	450 pasar	
04.01	Persentase sampel obat, obat tradisional, kosmetik dan suplemen kesehatan yang diperiksa dan diuji sesuai standar	100 %	
04.02	Persentase sampel makanan yang diperiksa dan diuji sesuai standar	100 %	
05.01	Persentase keberhasilan penindakan obat dan makanan	81 %	
06.01	Persentase pemenuhan laboratorium pengujian Obat dan Makanan sesuai standar GLP	91 %	
06.02	Persentase laboratorium pengawasan obat dan makanan yang sesuai Good Laboratory Practise	90 %	
06.03	Indeks pengelolaan data dan informasi UPT yang optimal	3 Nilai Indeks	
4117	Pencegahan Kejahatan Obat dan Makanan		8.537.932
01.01	Persentase rekomendasi cegah tangkal kejahatan Obat dan Makanan yang ditindaklanjuti	92 Persen	
4118	Intelijen Obat dan Makanan		6.475.182
01.01	Persentase rekomendasi intelijen Obat dan Makanan yang berkualitas	85 Persentase	



**DAFTAR ISIAN PELAKSANAAN ANGGARAN (DIPA) INDUK
TAHUN ANGGARAN 2024
NOMOR : DIPA-063.01-0/2024**



I. INFORMASI KINERJA DAN ANGGARAN PROGRAM


C. RINCIAN KINERJA PROGRAM DAN KEGIATAN :

(dalam ribuan rupiah)

KODE	PROGRAM / SASARAN PROGRAM / INDIKATOR KINERJA PROGRAM / KEGIATAN / INDIKATOR KINERJA KEGIATAN	VOLUME / SATUAN		ALOKASI DANA
4119	Pengawasan Obat Tradisional, dan Suplemen Kesehatan			11.245.244
01.01	Persentase sarana Produksi Obat Tradisional yang memenuhi persyaratan CPOTB	89	Persentase (%)	
01.02	Persentase iklan Obat Tradisional dan Suplemen Kesehatan yang memenuhi ketentuan	78	Persentase (%)	
4120	Pengawasan Produksi Pangan Olahan			15.454.813
01.01	Persentase Industri pangan olahan yang menerapkan Manajemen Risiko	95	Persen	
01.02	Persentase Peningkatan Industri pangan olahan yang telah mengimplementasikan Sistem Manajemen Keamanan Pangan Olahan (SMKPO)	20	Persen	
04.01	Persentase Keputusan Hasil Pengawasan Produksi Pangan Olahan yang diselesaikan sesuai standar	95	Persen	
04.02	Persentase Koordinasi pengawasan produksi pangan fortifikasi yang dilaksanakan	90	Persen	
04.03	Persentase Tingkat Pengetahuan Pelaku Usaha dan masyarakat Terhadap Pengawasan produksi yang Diberikan	89	Persen	
04.04	Jumlah Kab/Kota yang melaksanakan pengawasan produksi pangan olahan sesuai standar	350	Jumlah kabkota	
4121	Pengawasan Kosmetik			9.611.088
01.01	Persentase sarana kosmetik yang memenuhi ketentuan	89	Persentase	
01.02	Persentase iklan kosmetik yang memenuhi ketentuan	89	Persentase	
4122	Pengawasan Distribusi dan Pelayanan Obat, Narkotika, Psikotropika, dan Prekursor			6.997.315
03.01	Persentase keputusan hasil pengawasan sarana distribusi dan pelayanan kefarmasian yang diselesaikan	88	Persentase (%)	
03.02	Persentase keputusan hasil pengawasan pengelolaan obat pemasukan jalur khusus yang diselesaikan	88	Persentase (%)	
03.03	Persentase pemenuhan standar pengawasan sarana distribusi dan pelayanan obat oleh Balai	85,5	Persentase (%)	
04.01	Persentase keputusan penilaian sarana distribusi obat yang diselesaikan tepat waktu	96	Persentase (%)	
04.02	Indeks Pelayanan Publik di Lingkup Direktorat Pengawasan Distribusi dan Pelayanan Obat, Narkotika, Psikotropika, dan Prekursor	4,51	Nilai Indeks	
04.03	Persentase stakeholder yang mendapat regulatory assistance di bidang distribusi dan pelayanan obat	85	Persentase (%)	



**DAFTAR ISI PELAKSANAAN ANGGARAN (DIPA) INDUK
TAHUN ANGGARAN 2024
NOMOR : DIPA-063.01-0/2024**



I. INFORMASI KINERJA DAN ANGGARAN PROGRAM


C. RINCIAN KINERJA PROGRAM DAN KEGIATAN :

(dalam ribuan rupiah)

KODE	PROGRAM / SASARAN PROGRAM / INDIKATOR KINERJA PROGRAM / KEGIATAN / INDIKATOR KINERJA KEGIATAN	VOLUME / SATUAN	ALOKASI DANA
4123	Pengawasan Keamanan, Mutu, dan Ekspor Impor Obat, Narkotika, Psikotropika, Prekursor, dan Zat Adiktif		13.404.804
01.01	Indeks Kepatuhan pelaku usaha dalam mutu dan keamanan Obat dan NPP	93.5 Indeks	
02.01	Jumlah permohonan ekspor impor obat, narkotika, psikotropika, dan prekursor yang diselesaikan tepat waktu	18300 permohonan	
02.02	Persentase permohonan persetujuan iklan obat yang diselesaikan tepat waktu	78 Persentase (%)	
02.03	Indeks Pelayanan Publik di Lingkup Direktorat Pengawasan Keamanan, Mutu dan Ekspor Impor Obat, Narkotika, Psikotropika, Prekursor dan Zat Adiktif	4.50 Nilai Indeks	
02.04	Tingkat Efektivitas KIE di bidang Obat	96.33 Nilai	
03.02	Jumlah label dan iklan produk tembakau yang diawasi yang memenuhi ketentuan	60800 Label dan Iklan	
4124	Pengawasan Peredaran Pangan Olahan		15.143.194
01.01	Jumlah sarana peredaran yang menerapkan SMKPO peredaran	1800 Sarana	
02.01	Jumlah kab/kota yang melaksanakan pengawasan post market sesuai standar	350 KabKota	
03.01	Persentase keputusan hasil pengawasan peredaran pangan olahan yang diselesaikan sesuai standar	95 Persen	
03.02	Persentase pelaku usaha dan masyarakat yang meningkat pengetahuannya terhadap implementasi peraturan peredaran pangan olahan yang baik	86 Persen	
04.01	Indeks pelayanan publik di Direktorat Pengawasan Peredaran Pangan Olahan	4,60 Indeks	
04.02	Jumlah surat keterangan ekspor/impur pangan yang diselesaikan tepat waktu	65684 Dokumen	
4125	Pengawasan Produksi Obat, Narkotika, Psikotropika, dan Prekursor		10.481.563
02.01	Persentase fasilitas produksi produk JKN, produk highrisk lainnya, serta bahan baku obat yang diawasi sesuai standar	92 Persentase (%)	
02.02	Persentase tindak lanjut yang berkualitas dari hasil pengawasan sarana produksi di Balai	100 Persentase (%)	
02.03	Persentase hasil pengawasan sarana produksi yang ditindaklanjuti	80 Persentase (%)	
04.01	Persentase sarana produksi obat JKN, Bahan Baku Obat, dan obat highrisk lainnya yang mematuhi persyaratan CPOB	80 Persentase (%)	
05.01	Persentase keputusan penilaian fasilitas produksi Bahan Baku Obat, obat, produk biologi, dan sarana khusus yang diselesaikan tepat waktu	85 Persentase (%)	
05.02	Indeks Pelayanan Publik di Lingkup Direktorat Pengawasan Produksi Obat, Narkotika, Psikotropika, dan Prekursor	4,51 Nilai Indeks	



**DAFTAR ISI PELAKSANAAN ANGGARAN (DIPA) INDUK
TAHUN ANGGARAN 2024
NOMOR : DIPA-063.01-0/2024**



I. INFORMASI KINERJA DAN ANGGARAN PROGRAM


C. RINCIAN KINERJA PROGRAM DAN KEGIATAN :

(dalam ribuan rupiah)

KODE	PROGRAM / SASARAN PROGRAM / INDIKATOR KINERJA PROGRAM / KEGIATAN / INDIKATOR KINERJA KEGIATAN	VOLUME / SATUAN	ALOKASI DANA
4126	Registrasi Pangan Olahan		8.279.920
04.01	Persentase keputusan registrasi Pangan Olahan yang diselesaikan sesuai standar	92 Persen	
4127	Registrasi Obat		11.215.579
03.01	Persentase keputusan registrasi obat yang diselesaikan sesuai standar	78 Persentase (%)	
03.02	Persentase hasil penilaian registrasi obat yang diselesaikan tepat waktu	82 Persentase (%)	
03.03	Persentase pengaduan/keluhan/masukan terkait registrasi Obat yang ditindaklanjuti	100 Persentase (%)	
03.04	Indeks Pelayanan Publik di Lingkup Direktorat Registrasi Obat	4,51 Nilai Indeks	
4128	Registrasi Obat Tradisional, Suplemen Kesehatan dan Kosmetik		10.897.024
04.01	Persentase keputusan registrasi Obat Tradisional, Suplemen Kesehatan dan Kosmetik yang diselesaikan sesuai standar	83.5 Persentase (%)	
04.02	Persentase pendampingan di bidang registrasi OT, SK, Notifikasi Kosmetik, Penilaian Uji Prakinik/Klinik dan DIP yang efektif	79 Persentase (%)	
4129	Standardisasi Obat Tradisional, Suplemen Kesehatan dan Kosmetik		6.610.155
01.01	Indeks kualitas kebijakan pengawasan Obat Tradisional, Suplemen Kesehatan, dan Kosmetik	83.7 Nilai Indeks	
4130	Standardisasi Pangan Olahan		7.518.182
01.01	Indeks kualitas kebijakan pengawasan pangan olahan	81.7 Indeks	
4131	Standardisasi Obat, Narkotika, Psikotropika, Prekursor, dan Zat Adiktif		7.968.753
01.01	Indeks kualitas kebijakan pengawasan obat	87,4 Indeks	



**DAFTAR ISIAN PELAKSANAAN ANGGARAN (DIPA) INDUK
TAHUN ANGGARAN 2024
NOMOR : DIPA-063.01-0/2024**



I. INFORMASI KINERJA DAN ANGGARAN PROGRAM


C. RINCIAN KINERJA PROGRAM DAN KEGIATAN :

(dalam ribuan rupiah)

KODE	PROGRAM / SASARAN PROGRAM / INDIKATOR KINERJA PROGRAM / KEGIATAN / INDIKATOR KINERJA KEGIATAN	VOLUME / SATUAN	ALOKASI DANA
4132	Pemberdayaan Masyarakat dan Pelaku Usaha Pangan Olahan		15.965.490
01.01	Persentase PKP/Fasilitator yang melakukan pendampingan kepada UMK Pangan Olahan sesuai pedoman	74 Persen	
01.02	Indeks Kepuasan Masyarakat terhadap layanan publik Direktorat Pemberdayaan Masyarakat dan Pelaku Usaha	92 Nilai	
02.01	Persentase Kab/kota yang menerapkan peraturan keamanan pangan untuk IRTP	40 Persen	
02.02	Jumlah Kab/Kota yang menerapkan program keamanan pangan (desa. pasar, sekolah)	380 KabKota	
03.01	Persentase kader keamanan pangan yang berpartisipasi dalam pengawasan Makanan	96 Persen	
4133	Pengujian Obat dan Makanan		36.078.338
01.01	Persentase pemenuhan laboratorium Pengawasan Obat dan Makanan terhadap Standar Kemampuan Pengujian	91 %	
01.02	Persentase pemenuhan grand design penguatan laboratorium pengujian Obat dan Makanan	40 %	
4134	Penyidikan Tindak Pidana di Bidang Obat dan Makanan		9.515.134
01.01	Persentase Keberhasilan Penyidikan Obat dan Makanan Yang Dilakukan oleh Direktorat Penyidikan Obat dan Makanan	72 Persentase	
01.02	Persentase Pemenuhan Nilai Kinerja Penyidikan oleh UPT Badan POM	92 Persentase	
4135	Analisis Kebijakan Pengawasan Obat dan Makanan		12.830.341
01.01	Persentase Analisis dan Rekomendasi Kebijakan pengawasan obat dan makanan yang dimanfaatkan	82 Persentase	
01.02	Indeks kepuasan internal terhadap Layanan Pusat Analisis Kebijakan Obat dan Makanan	3,66 Nilai	
6385	Pemberdayaan Masyarakat dan Pelaku Usaha OT, SK, Kos		10.951.542
01.01	Persentase lintas sektor yang bersinergi dalam rangka pendampingan UMKM OT Kos dan Pemberdayaan masyarakat di bidang obat tradisional, suplemen kesehatan dan kosmetik	84 Persen	
01.02	Persentase kader/penyuluh yang berpartisipasi aktif dalam pemberdayaan masyarakat terhadap keamanan, manfaat dan mutu obat tradisional, suplemen kesehatan dan kosmetik	86 Persen	
02.01	Persentase fasilitator pemberdayaan pelaku usaha UMKM Obat Tradisional dan Kosmetik yang sesuai standar	96 Persen	



**DAFTAR ISIAN PELAKSANAAN ANGGARAN (DIPA) INDUK
TAHUN ANGGARAN 2024
NOMOR : DIPA-063.01-0/2024**



DS:9481-8059-7323-7030

I. INFORMASI KINERJA DAN ANGGARAN PROGRAM


C. RINCIAN KINERJA PROGRAM DAN KEGIATAN :

(dalam ribuan rupiah)

KODE	PROGRAM / SASARAN PROGRAM / INDIKATOR KINERJA PROGRAM / KEGIATAN / INDIKATOR KINERJA KEGIATAN	VOLUME / SATUAN	ALOKASI DANA
6386	Pemantauan Pelanggaran Hukum di Bidang Peredaran Obat dan Makanan melalui Siber		10.340.679
01.01	Persentase Rekomendasi Analisis Siber di Bidang Obat dan Makanan yang Dimanfaatkan	87 Persentase	
063.01.WA	Program Dukungan Manajemen		1.316.459.873
SP01	Meningkatnya Kualitas Dukungan Manajemen BPOM		
IKP01	Nilai RB BPOM di lingkup Sekretariat Utama	35,58 Nilai	
IKP02	Opini BPK atas laporan keuangan BPOM	WTP Opini	
IKP03	Nilai AKIP BPOM di lingkup Sekretariat Utama	75,14 Nilai	
IKP04	Nilai kinerja anggaran BPOM	95,6 Nilai	
SP02	Meningkatnya kepuasan masyarakat dan internal BPOM terhadap kinerja layanan publik di lingkup Sektama		
IKP01	Indeks kepuasan masyarakat terhadap layanan pengaduan dan informasi	90 Indeks	
IKP02	Indeks Kepuasan Media	75,5 Indeks	
IKP03	Indeks Opini Publik BPOM	81 Indeks	
SP03	Meningkatnya kerja sama dan hubungan masyarakat BPOM yang efektif		
IKP01	Persentase kerjasama yang efektif	90 Persen	
SP04	Terwujudnya Organisasi BPOM yang efektif		
IKP01	Nilai RB BPOM penguatan sistem pengawasan	6,1 Nilai	
IKP02	Nilai rata-rata Evaluasi Akuntabilitas Kinerja Lingkup Inspektorat I	92 Nilai	
IKP03	Nilai rata-rata Indeks Maturitas Sistem Pengendalian Intern Pemerintah (SPIP) Unit Kerja di Wilayah Inspektorat I	4 Nilai	
SP05	Tersedianya peraturan Perundang-Undangan dan Advokasi Hukum		
IKP01	Persentase peraturan perundang-undangan yang diselesaikan	100 Persen	
IKP02	Persentase Advokasi Hukum yang efektif	96,5 Persen	



**DAFTAR ISI AN PELAKSANAAN ANGGARAN (DIPA) INDIK
TAHUN ANGGARAN 2024
NOMOR : DIPA-063.01-0/2024**



I. INFORMASI KINERJA DAN ANGGARAN PROGRAM

C. RINCIAN KINERJA PROGRAM DAN KEGIATAN :

(dalam ribuan rupiah)

KODE	PROGRAM / SASARAN PROGRAM / INDIKATOR KINERJA PROGRAM / KEGIATAN / INDIKATOR KINERJA KEGIATAN	VOLUME / SATUAN	ALOKASI DANA
SP06	Meningkatnya pengelolaan Sumber daya BPOM		
IKP01	Nilai RB BPOM Penataan Sistem Manajemen SDM	6,5 Nilai	
IKP02	Indeks Sistem Merit	0,9 Indeks	
3158	Peningkatan penyelenggaraan Kerjasama dan Hubungan Masyarakat BPOM		16.393.512
01.01	Persentase kerja sama yang ditindaklanjuti sesuai ketentuan	90 Persentase	
01.02	Persentase peran Badan POM dalam forum Bilateral, Regional dan Multilateral	90 Persentase	
02.01	Jumlah negara yang mendapatkan dukungan penguatan di bidang Obat dan Makanan dalam skema Kerja Sama Selatan-selatan	2 Negara	
03.01	Persentase kualitas pemberitaan BPOM di media	99,86 Persentase	
03.02	Persentase permohonan wawancara media yang ditindaklanjuti	79,5 Persentase	
03.03	Persentase publikasi kinerja BPOM sesuai agenda setting	96 Persentase	
3159	Koordinasi Perumusan Renstra dan Rencana Tahunan, Penyusunan Dokumen Anggaran, Keuangan serta Pengelolaan Kinerja dan Pelaporan		21.247.974
01.01	Nilai RB BPOM Penguatan Akuntabilitas	5 Nilai	
01.02	Nilai AKIP komponen Perencanaan Kinerja, Pengukuran Kinerja, Pelaporan Kinerja dan Pencapaian Kinerja BPOM	75,14 Nilai	
01.03	Nilai Evaluasi Kinerja Anggaran (EKA) BPOM	97 Nilai	
01.04	Nilai Indikator Kinerja Pelaksanaan Anggaran (IKPA) BPOM	95,92 Nilai	
01.05	Persentase kesesuaian Laporan Keuangan BPOM yang disusun dengan SAP	100 Persentase	
4110	Koordinasi Penyusunan Peraturan Perundang-undangan, Advokasi Hukum, serta Organisasi dan Tata Laksana		14.959.391
01.01	Nilai RB BPOM Penataan peraturan perundang-undangan	4,75 nilai	
01.02	Nilai RB BPOM Penataan dan penguatan organisasi	7,45 nilai	
01.03	Nilai RB BPOM penataan tata laksana	5,94 nilai	
01.04	Nilai RB BPOM Peningkatan Kualitas Pelayanan Publik	5,94 nilai	
05.01	Persentase Advokasi Hukum yang ditindaklanjuti	100 Persentase	



DAFTAR ISIAN PELAKSANAAN ANGGARAN (DIPA) INDUK
TAHUN ANGGARAN 2024
NOMOR : DIPA-063.01-0/2024



DS:9481-8059-7323-7030

I. INFORMASI KINERJA DAN ANGGARAN PROGRAM


C. RINCIAN KINERJA PROGRAM DAN KEGIATAN :

(dalam ribuan rupiah)

KODE	PROGRAM / SASARAN PROGRAM / INDIKATOR KINERJA PROGRAM / KEGIATAN / INDIKATOR KINERJA KEGIATAN	VOLUME / SATUAN		ALOKASI DANA
4112	Pengelolaan Sumber Daya Manusia			10.712.150
01.01	Nilai RB BPOM Penataan Sistem Manajemen SDM	6,50	Nilai	
01.02	Indeks Sistem Merit	Level 4 (0,94)	Indeks	
4113	Pengembangan SDM Aparatur Badan POM			54.638.513
01.01	Persentase SDM BPOM yang memenuhi Standar Kompetensi.	83	%	
01.02	Jumlah SDM POM yang tersertifikasi sesuai Standar	1000	Orang	
4114	Pengelolaan Teknologi Informasi Komunikasi, Data dan Informasi Obat dan Makanan			52.237.802
01.01	Indeks SPBE BPOM	3,5	Nilai Indeks	
4115	Pengawasan dan Peningkatan Akuntabilitas Aparatur I			24.325.187
01.01	Nilai Reformasi Birokrasi Badan POM penguatan sistem pengawasan	6,10	Nilai	
01.02	Nilai Evaluasi Internal Akuntabilitas Kinerja BPOM	8,88	Nilai	
01.03	Level Maturitas Sistem Pengendalian Intern Pemerintah (SPIP) Terintegrasi Mitra Kerja Inspektorat I	4	Level	
4116	Pengawasan dan Peningkatan Akuntabilitas Aparatur II			7.836.110
01.01	Nilai RB BPOM Penguatan Sistem Pengawasan	6,1	Nilai	
01.02	Nilai Evaluasi Internal Akuntabilitas Kinerja BPOM	8,88	Nilai	
01.03	Level Maturitas Sistem Pengendalian Intern Pemerintah (SPIP) Terintegrasi Mitra Kerja Inspektorat II	4	Nilai	



**DAFTAR ISI ANGGARAN (DIPA) INDUK
TAHUN ANGGARAN 2024
NOMOR : DIPA-063.01-0/2024**



DS:9481-8059-7323-7030

I. INFORMASI KINERJA DAN ANGGARAN PROGRAM

Halaman : 13 dari 13

C. RINCIAN KINERJA PROGRAM DAN KEGIATAN :

(dalam ribuan rupiah)

KODE	PROGRAM / SASARAN PROGRAM / INDIKATOR KINERJA PROGRAM / KEGIATAN / INDIKATOR KINERJA KEGIATAN	VOLUME / SATUAN	ALOKASI DANA
6384	Pengelolaan Sarana dan Prasarana BPOM		1.114.109.234
01.01	Nilai Pengawasan Kearsipan	93 Nilai	
01.02	indeks Pengelolaan Aset BPOM	2,98 indeks	
01.03	Indeks Tata Kelola Pengadaan Barang dan Jasa	80 Indeks	
02.01	Indeks kepuasan internal BPOM terhadap Layanan Biro Umum	3.81 Indeks	

KETENTUAN

DIPA Induk ini dituangkan lebih lanjut ke dalam DIPA Petikan dan DIPA Petikan dimaksud berlaku sebagai dokumen pelaksanaan kegiatan Satker.


Jakarta, 24 November 2023
Sekretaris Utama Badan POM



RITA MAHYONA
NIP. 196505232000032001



**DAFTAR ISIAN PELAKSANAAN ANGGARAN (DIPA) INDUK
TAHUN ANGGARAN 2024
NOMOR : DIPA-063.01-0/2024**



DS:9481-8059-7323-7030

II. RINCIAN ALOKASI ANGGARAN PER SATKER

A. IDENTITAS UNIT :

1. KEMENTERIAN NEGARA / LEMBAGA : 063 BADAN PENGAWAS OBAT DAN MAKANAN
2. UNIT ORGANISASI : 063.01 Badan Pengawas Obat dan Makanan
3. PAGU : Rp.2.354.243.149.000
(DUA TRILIUN TIGA RATUS LIMA PULUH EMPAT MILIAR DUA RATUS EMPAT PULUH TIGA JUTA SERATUS EMPAT PULUH SEMBILAN RIBU RUPIAH)

B. RINCIAN ALOKASI ANGGARAN PER SATKER

(dalam ribuan rupiah)


NO	KODE	PROGRAM / PROPINSI / SATKER / SUMBER DANA	KP KD DK TP UB	JENIS BELANJA				PAGU/TARGET PENDAPATAN	TERCATAT
				PEGAWAI	BARANG	MODAL	BANTUAN SOSIAL		
				51	52	53	57		
1	2	3	4	5	6	7	8	9=5+6+7+8	10
	063.01.DR	Program Pengawasan Obat dan Makanan		0	755.086.301	282.696.975	0	1.037.783.276	1.407.000
	01	DKI JAKARTA		0	261.841.144	19.799.921	0	281.641.065	0
	432747	BALAI BESAR PENGAWAS OBAT DAN MAKANAN JAKARTA	KD	0	18.489.662	2.902.421	0	21.392.083	0
	A00	RM		0	16.445.226	2.902.421	0	19.347.647	0
	D00	PNBP		0	2.044.436	0	0	2.044.436	0
		Target Pendapatan						64.000	
	445155	DEPUTI I BIDANG PENGAWASAN OBAT, NARKOTIKA, PSIKOTROPIKA, PREKURSOR, DAN ZAT	KP	0	51.651.474	2.150.000	0	53.801.474	0
	A00	RM		0	39.100.942	1.093.875	0	40.194.817	0
	D00	PNBP		0	12.550.532	1.056.125	0	13.606.657	0
		Target Pendapatan						40.723.100	
	445161	DEPUTI II BIDANG PENGAWASAN OBAT TRADISIONAL, SUPLEMEN KESEHATAN, DAN KOSMETIK	KP	0	51.659.083	1.942.000	0	53.601.083	0
	A00	RM		0	40.060.287	378.537	0	40.438.824	0
	D00	PNBP		0	11.598.796	1.563.463	0	13.162.259	0
		Target Pendapatan						120.626.800	
	445170	DEPUTI III BIDANG PENGAWASAN PANGAN OLAHAN	KP	0	64.078.379	2.884.500	0	66.962.879	0
	A00	RM		0	53.011.160	1.104.500	0	54.115.660	0
	D00	PNBP		0	11.067.219	1.780.000	0	12.847.219	0
		Target Pendapatan						46.200.500	
	632420	PUSAT PENGEMBANGAN PENGUJIAN OBAT DAN MAKANAN NASIONAL	KP	0	28.428.338	7.650.000	0	36.078.338	0

KETENTUAN

DIPA Induk ini dituangkan lebih lanjut ke dalam DIPA Petikan dan DIPA Petikan dimaksud berlaku sebagai dokumen pelaksanaan kegiatan Satker.



**DAFTAR ISIAN PELAKSANAAN ANGGARAN (DIPA) INDUK
TAHUN ANGGARAN 2024
NOMOR : DIPA-063.01-0/2024**



DS:9481-8059-7323-7030

II. RINCIAN ALOKASI ANGGARAN PER SATKER

A. IDENTITAS UNIT :

1. KEMENTERIAN NEGARA / LEMBAGA : 063 BADAN PENGAWAS OBAT DAN MAKANAN
2. UNIT ORGANISASI : 063.01 Badan Pengawas Obat dan Makanan
3. PAGU : Rp.2.354.243.149.000
(DUA TRILIUN TIGA RATUS LIMA PULUH EMPAT MILIAR DUA RATUS EMPAT PULUH TIGA JUTA SERATUS EMPAT PULUH SEMBILAN RIBU RUPIAH)

B. RINCIAN ALOKASI ANGGARAN PER SATKER

(dalam ribuan rupiah)

NO	KODE	PROGRAM / PROPINSI / SATKER / SUMBER DANA	KP KD DK TP UB	JENIS BELANJA				PAGU/TARGET PENDAPATAN	TERCATAT
				PEGAWAI	BARANG	MODAL	BANTUAN SOSIAL		
1	2	3	4	5	6	7	8	9=5+6+7+8	10
	A00	RM		0	24.649.068	7.650.000	0	32.299.068	0
	D00	PNBP		0	3.779.270	0	0	3.779.270	0
		Target Pendapatan						3.779.270	
	632437	DEPUTI IV BIDANG PENINDAKAN	KP	0	34.982.867	1.992.000	0	36.974.867	0
	A00	RM		0	34.982.867	1.992.000	0	36.974.867	0
	632441	PUSAT ANALISIS KEBIJAKAN OBAT DAN MAKANAN	KP	0	12.551.341	279.000	0	12.830.341	0
	A00	RM		0	12.551.341	279.000	0	12.830.341	0
	02	JAWA BARAT		0	33.401.788	11.635.875	0	45.037.663	0
	432753	BALAI BESAR PENGAWAS OBAT DAN MAKANAN BANDUNG	KD	0	27.982.533	4.458.105	0	32.440.638	0
	A00	RM		0	24.950.621	4.458.105	0	29.408.726	0
	D00	PNBP		0	3.031.912	0	0	3.031.912	0
		Target Pendapatan						550.780	
	672840	BALAI POM DI TASIKMALAYA	KD	0	2.768.454	3.796.102	0	6.564.556	0
	A00	RM		0	2.768.454	3.796.102	0	6.564.556	0
	672846	BALAI POM DI BOGOR	KD	0	2.650.801	3.381.668	0	6.032.469	0
	A00	RM		0	2.650.801	3.381.668	0	6.032.469	0
	03	JAWA TENGAH		0	28.978.567	12.102.875	0	41.081.442	0
	432762	BALAI BESAR PENGAWAS OBAT DAN MAKANAN SEMARANG	KD	0	24.773.635	8.470.727	0	33.244.362	0
	A00	RM		0	22.093.635	8.470.727	0	30.564.362	0

KETENTUAN

DIPA Induk ini dituangkan lebih lanjut ke dalam DIPA Petikan dan DIPA Petikan dimaksud berlaku sebagai dokumen pelaksanaan kegiatan Satker.



**DAFTAR ISIAN PELAKSANAAN ANGGARAN (DIPA) INDUK
TAHUN ANGGARAN 2024
NOMOR : DIPA-063.01-0/2024**



DS:9481-8059-7323-7030

II. RINCIAN ALOKASI ANGGARAN PER SATKER

A. IDENTITAS UNIT :

- 1. KEMENTERIAN NEGARA / LEMBAGA : 063 BADAN PENGAWAS OBAT DAN MAKANAN
- 2. UNIT ORGANISASI : 063.01 Badan Pengawas Obat dan Makanan
- 3. PAGU : Rp.2.354.243.149.000
(DUA TRILIUN TIGA RATUS LIMA PULUH EMPAT MILIAR DUA RATUS EMPAT PULUH TIGA JUTA SERATUS EMPAT PULUH SEMBILAN RIBU RUPIAH)

B. RINCIAN ALOKASI ANGGARAN PER SATKER

(dalam ribuan rupiah)

NO	KODE	PROGRAM / PROPINSI / SATKER / SUMBER DANA	KP KD DK TP UB	JENIS BELANJA				PAGU/TARGET PENDAPATAN	TERCATAT
				PEGAWAI	BARANG	MODAL	BANTUAN SOSIAL		
1	2	3	4	5	6	7	8	9=5+6+7+8	10
	D00	PNBP Target Pendapatan		0	2.680.000	0	0	2.680.000	0
	672839	BALAI POM DI SURAKARTA	KD	0	2.637.716	2.864.413	0	5.502.129	0
	A00	RM		0	2.637.716	2.864.413	0	5.502.129	0
	672844	LOKA POM DI KABUPATEN BANYUMAS	KD	0	1.567.216	767.735	0	2.334.951	0
	A00	RM		0	1.567.216	767.735	0	2.334.951	0
	04	DI YOGYAKARTA		0	13.821.060	3.215.605	0	17.036.665	0
	432778	BALAI BESAR PENGAWAS OBAT DAN MAKANAN YOGYAKARTA	KD	0	13.821.060	3.215.605	0	17.036.665	0
	A00	RM		0	11.776.624	3.215.605	0	14.992.229	0
	D00	PNBP Target Pendapatan		0	2.044.436	0	0	2.044.436	0
	05	JAWA TIMUR		0	35.928.139	20.045.986	0	55.974.125	0
	432784	BALAI BESAR PENGAWAS OBAT DAN MAKANAN SURABAYA	KD	0	31.704.432	12.082.363	0	43.786.795	0
	A00	RM		0	28.765.555	12.082.363	0	40.847.918	0
	D00	PNBP Target Pendapatan		0	2.938.877	0	0	2.938.877	0
	672841	BALAI POM DI KEDIRI	KD	0	2.234.470	4.293.808	0	6.528.278	0
	A00	RM		0	2.234.470	4.293.808	0	6.528.278	0
	672843	BALAI POM DI JEMBER	KD	0	1.989.237	3.669.815	0	5.659.052	0

KETENTUAN

DIPA Induk ini dituangkan lebih lanjut ke dalam DIPA Petikan dan DIPA Petikan dimaksud berlaku sebagai dokumen pelaksanaan kegiatan Satker.



**DAFTAR ISIAN PELAKSANAAN ANGGARAN (DIPA) INDUK
TAHUN ANGGARAN 2024
NOMOR : DIPA-063.01-0/2024**



II. RINCIAN ALOKASI ANGGARAN PER SATKER

A. IDENTITAS UNIT :

- 1. KEMENTERIAN NEGARA / LEMBAGA : 063 BADAN PENGAWAS OBAT DAN MAKANAN
- 2. UNIT ORGANISASI : 063.01 Badan Pengawas Obat dan Makanan
- 3. PAGU : Rp.2.354.243.149.000
(DUA TRILIUN TIGA RATUS LIMA PULUH EMPAT MILIAR DUA RATUS EMPAT PULUH TIGA JUTA SERATUS EMPAT PULUH SEMBILAN RIBU RUPIAH)

B. RINCIAN ALOKASI ANGGARAN PER SATKER

(dalam ribuan rupiah)


NO	KODE	PROGRAM / PROPINSI / SATKER / SUMBER DANA	KP KD DK TP UB	JENIS BELANJA				PAGU/TARGET PENDAPATAN	TERCATAT
				PEGAWAI	BARANG	MODAL	BANTUAN SOSIAL		
1	2	3	4	5	6	7	8	9=5+6+7+8	10
	A00	RM		0	1.989.237	3.669.815	0	5.659.052	0
	06	ACEH		0	12.090.425	3.018.151	0	15.108.576	0
	432790	BALAI BESAR PENGAWAS OBAT DAN MAKANAN BANDA ACEH	KD	0	9.100.336	2.230.151	0	11.330.487	0
	A00	RM		0	7.404.151	2.230.151	0	9.634.302	0
	D00	PNBP		0	1.696.185	0	0	1.696.185	0
		Target Pendapatan						181.375	
	690463	Loka POM di Aceh Tengah	KD	0	1.448.010	555.000	0	2.003.010	0
	A00	RM		0	1.448.010	555.000	0	2.003.010	0
	690481	Loka POM di Aceh Selatan	KD	0	1.542.079	233.000	0	1.775.079	0
	A00	RM		0	1.542.079	233.000	0	1.775.079	0
	07	SUMATERA UTARA		0	23.335.206	4.066.040	0	27.401.246	0
	432804	BALAI BESAR PENGAWAS OBAT DAN MAKANAN MEDAN	KD	0	20.859.021	3.482.040	0	24.341.061	0
	A00	RM		0	18.659.021	3.482.040	0	22.141.061	0
	D00	PNBP		0	2.200.000	0	0	2.200.000	0
		Target Pendapatan						1.082.240	
	690464	Loka POM di Kota Tanjungbalai	KD	0	1.163.497	286.000	0	1.449.497	0
	A00	RM		0	1.163.497	286.000	0	1.449.497	0
	690482	Loka POM di Kabupaten Toba Samosir	KD	0	1.312.688	298.000	0	1.610.688	0
	A00	RM		0	1.312.688	298.000	0	1.610.688	0

KETENTUAN

DIPA Induk ini dituangkan lebih lanjut ke dalam DIPA Petikan dan DIPA Petikan dimaksud berlaku sebagai dokumen pelaksanaan kegiatan Satker.



**DAFTAR ISIAN PELAKSANAAN ANGGARAN (DIPA) INDUK
TAHUN ANGGARAN 2024
NOMOR : DIPA-063.01-0/2024**



DS:9481-8059-7323-7030

II. RINCIAN ALOKASI ANGGARAN PER SATKER

A. IDENTITAS UNIT :

1. KEMENTERIAN NEGARA / LEMBAGA : 063 BADAN PENGAWAS OBAT DAN MAKANAN
2. UNIT ORGANISASI : 063.01 Badan Pengawas Obat dan Makanan
3. PAGU : Rp.2.354.243.149.000
(DUA TRILIUN TIGA RATUS LIMA PULUH EMPAT MILIAR DUA RATUS EMPAT PULUH TIGA JUTA SERATUS EMPAT PULUH SEMBILAN RIBU RUPIAH)

B. RINCIAN ALOKASI ANGGARAN PER SATKER

(dalam ribuan rupiah)


NO	KODE	PROGRAM / PROPINSI / SATKER / SUMBER DANA	KP KD DK TP UB	JENIS BELANJA				PAGU/TARGET PENDAPATAN	TERCATAT
				PEGAWAI	BARANG	MODAL	BANTUAN SOSIAL		
1	2	3	4	5	6	7	8	9=5+6+7+8	10
	08	SUMATERA BARAT		0	21.936.071	17.664.605	0	39.600.676	0
	432810	BALAI BESAR PENGAWAS OBAT DAN MAKANAN PADANG	KD	0	17.918.308	3.283.778	0	21.202.086	0
	A00	RM		0	15.549.608	3.283.778	0	18.833.386	0
	D00	PNBP		0	2.368.700	0	0	2.368.700	0
		Target Pendapatan						891.117	
	690465	BALAI POM DI PAYAKUMBUH	KD	0	2.844.859	14.124.327	0	16.969.186	0
	A00	RM		0	2.844.859	14.124.327	0	16.969.186	0
	690483	Loka POM di Kabupaten Dharmasraya	KD	0	1.172.904	256.500	0	1.429.404	0
	A00	RM		0	1.172.904	256.500	0	1.429.404	0
	09	RIAU		0	16.709.958	13.610.790	0	30.320.748	0
	432829	BALAI BESAR PENGAWAS OBAT DAN MAKANAN PEKAN BARU	KD	0	13.221.951	10.544.100	0	23.766.051	0
	A00	RM		0	11.394.737	10.544.100	0	21.938.837	0
	D00	PNBP		0	1.827.214	0	0	1.827.214	0
		Target Pendapatan						712.580	
	672849	LOKA POM DI KOTA DUMAI	KD	0	1.853.547	1.585.690	0	3.439.237	0
	A00	RM		0	1.853.547	1.585.690	0	3.439.237	0
	690484	LOKA POM DI KABUPATEN INDRAGIRI HULU	KD	0	1.634.460	1.481.000	0	3.115.460	0
	A00	RM		0	1.634.460	1.481.000	0	3.115.460	0
	10	JAMBI		0	13.796.571	7.445.907	0	21.242.478	0

KETENTUAN

DIPA Induk ini dituangkan lebih lanjut ke dalam DIPA Petikan dan DIPA Petikan dimaksud berlaku sebagai dokumen pelaksanaan kegiatan Satker.



**DAFTAR ISIAN PELAKSANAAN ANGGARAN (DIPA) INDUK
TAHUN ANGGARAN 2024
NOMOR : DIPA-063.01-0/2024**



DS:9481-8059-7323-7030

II. RINCIAN ALOKASI ANGGARAN PER SATKER

A. IDENTITAS UNIT :

1. KEMENTERIAN NEGARA / LEMBAGA : 063 BADAN PENGAWAS OBAT DAN MAKANAN
2. UNIT ORGANISASI : 063.01 Badan Pengawas Obat dan Makanan
3. PAGU : Rp.2.354.243.149.000
(DUA TRILIUN TIGA RATUS LIMA PULUH EMPAT MILIAR DUA RATUS EMPAT PULUH TIGA JUTA SERATUS EMPAT PULUH SEMBILAN RIBU RUPIAH)

B. RINCIAN ALOKASI ANGGARAN PER SATKER

(dalam ribuan rupiah)


NO	KODE	PROGRAM / PROPINSI / SATKER / SUMBER DANA	KP KD DK TP UB	JENIS BELANJA				PAGU/TARGET PENDAPATAN	TERCATAT
				PEGAWAI	BARANG	MODAL	BANTUAN SOSIAL		
1	2	3	4	5	6	7	8	9=5+6+7+8	10
	432835	BALAI PENGAWAS OBAT DAN MAKANAN JAMBI	KD	0	12.566.637	7.167.357	0	19.733.994	0
	A00	RM		0	11.111.637	7.167.357	0	18.278.994	0
	D00	PNBP		0	1.455.000	0	0	1.455.000	0
		Target Pendapatan						865.170	
	690466	Loka POM di Kota Sungai Penuh	KD	0	1.229.934	278.550	0	1.508.484	0
	A00	RM		0	1.229.934	278.550	0	1.508.484	0
	11	SUMATERA SELATAN		0	12.939.647	3.188.431	0	16.128.078	0
	432841	BALAI BESAR PENGAWAS OBAT DAN MAKANAN PALEMBANG	KD	0	11.706.901	2.977.296	0	14.684.197	0
	A00	RM		0	10.167.885	2.855.208	0	13.023.093	0
	D00	PNBP		0	1.539.016	122.088	0	1.661.104	0
		Target Pendapatan						450.000	
	672851	LOKA POM DI KOTA LUBUKLINGGAU	KD	0	1.232.746	211.135	0	1.443.881	0
	A00	RM		0	1.232.746	211.135	0	1.443.881	0
	12	LAMPUNG		0	12.748.290	4.780.749	0	17.529.039	407.000
	432850	BALAI BESAR PENGAWAS OBAT DAN MAKANAN BANDAR LAMPUNG	KD	0	11.267.817	4.143.749	0	15.411.566	0
	A00	RM		0	9.687.817	4.143.749	0	13.831.566	0
	D00	PNBP		0	1.580.000	0	0	1.580.000	0
		Target Pendapatan						549.970	
	690467	Loka POM di Kabupaten Tulangbawang	KD	0	1.480.473	637.000	0	2.117.473	407.000

KETENTUAN

DIPA Induk ini dituangkan lebih lanjut ke dalam DIPA Petikan dan DIPA Petikan dimaksud berlaku sebagai dokumen pelaksanaan kegiatan Satker.



DAFTAR ISIAN PELAKSANAAN ANGGARAN (DIPA) INDUK
TAHUN ANGGARAN 2024
NOMOR : DIPA-063.01-0/2024



DS:9481-8059-7323-7030

II. RINCIAN ALOKASI ANGGARAN PER SATKER

A. IDENTITAS UNIT :

1. KEMENTERIAN NEGARA / LEMBAGA : 063 BADAN PENGAWAS OBAT DAN MAKANAN
2. UNIT ORGANISASI : 063.01 Badan Pengawas Obat dan Makanan
3. PAGU : Rp.2.354.243.149.000
(DUA TRILIUN TIGA RATUS LIMA PULUH EMPAT MILIAR DUA RATUS EMPAT PULUH TIGA JUTA SERATUS EMPAT PULUH SEMBILAN RIBU RUPIAH)

B. RINCIAN ALOKASI ANGGARAN PER SATKER

(dalam ribuan rupiah)


NO	KODE	PROGRAM / PROPINSI / SATKER / SUMBER DANA	KP KD DK TP UB	JENIS BELANJA				PAGU/TARGET PENDAPATAN	TERCATAT
				PEGAWAI	BARANG	MODAL	BANTUAN SOSIAL		
1	2	3	4	5	6	7	8	9=5+6+7+8	10
	A00	RM		0	1.480.473	637.000	0	2.117.473	407.000
	13	KALIMANTAN BARAT		0	12.509.236	4.460.710	0	16.969.946	0
	432866	BALAI BESAR PENGAWAS OBAT DAN MAKANAN PONTIANAK	KD	0	11.122.066	4.171.710	0	15.293.776	0
	A00	RM		0	9.825.195	3.868.581	0	13.693.776	0
	D00	PNBP		0	1.296.871	303.129	0	1.600.000	0
		Target Pendapatan						740.000	
	690468	Loka POM di Kabupaten Sanggau	KD	0	1.387.170	289.000	0	1.676.170	0
	A00	RM		0	1.387.170	289.000	0	1.676.170	0
	14	KALIMANTAN TENGAH		0	10.231.499	2.410.180	0	12.641.679	0
	432872	BALAI BESAR PENGAWAS OBAT DAN MAKANAN DI PALANGKARAYA	KD	0	8.711.099	1.571.958	0	10.283.057	0
	A00	RM		0	7.467.361	1.571.958	0	9.039.319	0
	D00	PNBP		0	1.243.738	0	0	1.243.738	0
		Target Pendapatan						656.900	
	690469	Loka POM di Kabupaten Kotawaringin Barat	KD	0	1.520.400	838.222	0	2.358.622	0
	A00	RM		0	1.520.400	838.222	0	2.358.622	0
	15	KALIMANTAN SELATAN		0	12.053.463	10.929.849	0	22.983.312	0
	432881	BALAI BESAR PENGAWAS OBAT DAN MAKANAN BANJARMASIN	KD	0	9.778.045	1.821.652	0	11.599.697	0
	A00	RM		0	8.203.965	1.821.652	0	10.025.617	0
	D00	PNBP		0	1.574.080	0	0	1.574.080	0

KETENTUAN

DIPA Induk ini dituangkan lebih lanjut ke dalam DIPA Petikan dan DIPA Petikan dimaksud berlaku sebagai dokumen pelaksanaan kegiatan Satker.



DAFTAR ISIAN PELAKSANAAN ANGGARAN (DIPA) INDUK
TAHUN ANGGARAN 2024
NOMOR : DIPA-063.01-0/2024



DS:9481-8059-7323-7030

II. RINCIAN ALOKASI ANGGARAN PER SATKER

A. IDENTITAS UNIT :

1. KEMENTERIAN NEGARA / LEMBAGA : 063 BADAN PENGAWAS OBAT DAN MAKANAN
2. UNIT ORGANISASI : 063.01 Badan Pengawas Obat dan Makanan
3. PAGU : Rp.2.354.243.149.000
(DUA TRILIUN TIGA RATUS LIMA PULUH EMPAT MILIAR DUA RATUS EMPAT PULUH TIGA JUTA SERATUS EMPAT PULUH SEMBILAN RIBU RUPIAH)

B. RINCIAN ALOKASI ANGGARAN PER SATKER

(dalam ribuan rupiah)


NO	KODE	PROGRAM / PROPINSI / SATKER / SUMBER DANA	KP KD DK TP UB	JENIS BELANJA				PAGU/TARGET PENDAPATAN	TERCATAT
				PEGAWAI	BARANG	MODAL	BANTUAN SOSIAL		
1	2	3	4	5	6	7	8	9=5+6+7+8	10
		Target Pendapatan						1.048.850	
	690470	Loka POM di Kabupaten Hulu Sungai Utara	KD	0	1.130.684	238.697	0	1.369.381	0
	A00	RM		0	1.130.684	238.697	0	1.369.381	0
	690485	Loka POM di Kabupaten Tanah Bumbu	KD	0	1.144.734	8.869.500	0	10.014.234	0
	A00	RM		0	1.144.734	8.869.500	0	10.014.234	0
	16	KALIMANTAN TIMUR		0	13.078.503	5.061.376	0	18.139.879	1.000.000
	432897	BALAI BESAR PENGAWAS OBAT DAN MAKANAN SAMARINDA	KD	0	11.512.027	3.670.886	0	15.182.913	0
	A00	RM		0	10.294.456	3.670.886	0	13.965.342	0
	D00	PNBP		0	1.217.571	0	0	1.217.571	0
		Target Pendapatan						320.000	
	690471	Loka POM di Kota Balikpapan	KD	0	1.566.476	1.390.490	0	2.956.966	1.000.000
	A00	RM		0	1.566.476	1.390.490	0	2.956.966	1.000.000
	17	SULAWESI UTARA		0	15.796.756	2.650.653	0	18.447.409	0
	432901	BALAI BESAR PENGAWAS OBAT DAN MAKANAN MANADO	KD	0	14.418.561	2.362.053	0	16.780.614	0
	A00	RM		0	12.309.393	2.362.053	0	14.671.446	0
	D00	PNBP		0	2.109.168	0	0	2.109.168	0
		Target Pendapatan						290.235	
	690472	Loka POM di Kabupaten Kepulauan Sangihe	KD	0	1.378.195	288.600	0	1.666.795	0
	A00	RM		0	1.378.195	288.600	0	1.666.795	0

KETENTUAN

DIPA Induk ini dituangkan lebih lanjut ke dalam DIPA Petikan dan DIPA Petikan dimaksud berlaku sebagai dokumen pelaksanaan kegiatan Satker.



**DAFTAR ISIAN PELAKSANAAN ANGGARAN (DIPA) INDUK
TAHUN ANGGARAN 2024
NOMOR : DIPA-063.01-0/2024**



DS:9481-8059-7323-7030

II. RINCIAN ALOKASI ANGGARAN PER SATKER

A. IDENTITAS UNIT :

- 1. KEMENTERIAN NEGARA / LEMBAGA : 063 BADAN PENGAWAS OBAT DAN MAKANAN
- 2. UNIT ORGANISASI : 063.01 Badan Pengawas Obat dan Makanan
- 3. PAGU : Rp.2.354.243.149.000
(DUA TRILIUN TIGA RATUS LIMA PULUH EMPAT MILIAR DUA RATUS EMPAT PULUH TIGA JUTA SERATUS EMPAT PULUH SEMBILAN RIBU RUPIAH)

B. RINCIAN ALOKASI ANGGARAN PER SATKER

(dalam ribuan rupiah)

NO	KODE	PROGRAM / PROPINSI / SATKER / SUMBER DANA	KP KD DK TP UB	JENIS BELANJA				PAGU/TARGET PENDAPATAN	TERCATAT
				PEGAWAI	BARANG	MODAL	BANTUAN SOSIAL		
1	2	3	4	5	6	7	8	9=5+6+7+8	10
	18	SULAWESI TENGAH		0	9.799.245	3.677.209	0	13.476.454	0
	432917	BALAI PENGAWAS OBAT DAN MAKANAN PALU	KD	0	8.531.173	3.344.679	0	11.875.852	0
	A00	RM		0	7.641.020	2.967.887	0	10.608.907	0
	D00	PNBP		0	890.153	376.792	0	1.266.945	0
		Target Pendapatan						398.085	
	690473	Loka POM di Kabupaten Banggai	KD	0	1.268.072	332.530	0	1.600.602	0
	A00	RM		0	1.268.072	332.530	0	1.600.602	0
	19	SULAWESI SELATAN		0	21.806.560	9.983.268	0	31.789.828	0
	432923	BALAI BESAR PENGAWAS OBAT DAN MAKANAN MAKASSAR	KD	0	18.836.131	6.345.650	0	25.181.781	0
	A00	RM		0	16.587.208	6.345.650	0	22.932.858	0
	D00	PNBP		0	2.248.923	0	0	2.248.923	0
		Target Pendapatan						670.375	
	672845	BALAI POM DI PALOPO	KD	0	2.970.429	3.637.618	0	6.608.047	0
	A00	RM		0	2.970.429	3.637.618	0	6.608.047	0
	20	SULAWESI TENGGARA		0	11.228.511	4.117.490	0	15.346.001	0
	432932	BALAI PENGAWAS OBAT DAN MAKANAN KENDARI	KD	0	9.313.026	2.811.500	0	12.124.526	0
	A00	RM		0	8.113.026	2.811.500	0	10.924.526	0
	D00	PNBP		0	1.200.000	0	0	1.200.000	0
		Target Pendapatan						488.250	

KETENTUAN

DIPA Induk ini dituangkan lebih lanjut ke dalam DIPA Petikan dan DIPA Petikan dimaksud berlaku sebagai dokumen pelaksanaan kegiatan Satker.



DAFTAR ISIAN PELAKSANAAN ANGGARAN (DIPA) INDUK
TAHUN ANGGARAN 2024
NOMOR : DIPA-063.01-0/2024



DS:9481-8059-7323-7030

II. RINCIAN ALOKASI ANGGARAN PER SATKER

A. IDENTITAS UNIT :

1. KEMENTERIAN NEGARA / LEMBAGA : 063 BADAN PENGAWAS OBAT DAN MAKANAN
2. UNIT ORGANISASI : 063.01 Badan Pengawas Obat dan Makanan
3. PAGU : Rp.2.354.243.149.000
(DUA TRILIUN TIGA RATUS LIMA PULUH EMPAT MILIAR DUA RATUS EMPAT PULUH TIGA JUTA SERATUS EMPAT PULUH SEMBILAN RIBU RUPIAH)

B. RINCIAN ALOKASI ANGGARAN PER SATKER

(dalam ribuan rupiah)

NO	KODE	PROGRAM / PROPINSI / SATKER / SUMBER DANA	KP KD DK TP UB	JENIS BELANJA				PAGU/TARGET PENDAPATAN	TERCATAT
				PEGAWAI	BARANG	MODAL	BANTUAN SOSIAL		
1	2	3	4	5	6	7	8	9=5+6+7+8	10
	672850	LOKA POM DI KOTA BAUBAU	KD	0	1.915.485	1.305.990	0	3.221.475	0
	A00	RM		0	1.915.485	1.305.990	0	3.221.475	0
	21	MALUKU		0	10.358.391	9.091.661	0	19.450.052	0
	432948	BALAI PENGAWAS OBAT DAN MAKANAN AMBON	KD	0	8.554.172	8.825.661	0	17.379.833	0
	A00	RM		0	7.331.244	8.825.661	0	16.156.905	0
	D00	PNBP		0	1.222.928	0	0	1.222.928	0
		Target Pendapatan						126.050	
	672854	LOKA POM DI KABUPATEN KEPULAUAN TANIMBAR	KD	0	1.804.219	266.000	0	2.070.219	0
	A00	RM		0	1.804.219	266.000	0	2.070.219	0
	22	BALI		0	20.711.112	15.279.720	0	35.990.832	0
	432954	BALAI BESAR PENGAWAS OBAT DAN MAKANAN DENPASAR	KD	0	19.084.320	4.263.100	0	23.347.420	0
	A00	RM		0	16.669.367	4.263.100	0	20.932.467	0
	D00	PNBP		0	2.414.953	0	0	2.414.953	0
		Target Pendapatan						410.075	
	690474	Loka POM di Kabupaten Buleleng	KD	0	1.626.792	11.016.620	0	12.643.412	0
	A00	RM		0	1.626.792	11.016.620	0	12.643.412	0
	23	NUSA TENGGARA BARAT		0	11.645.515	2.759.800	0	14.405.315	0
	432960	BALAI BESAR PENGAWAS OBAT DAN MAKANAN MATARAM	KD	0	9.997.023	2.458.300	0	12.455.323	0
	A00	RM		0	8.700.773	2.349.000	0	11.049.773	0

KETENTUAN

DIPA Induk ini dituangkan lebih lanjut ke dalam DIPA Petikan dan DIPA Petikan dimaksud berlaku sebagai dokumen pelaksanaan kegiatan Satker.



**DAFTAR ISIAN PELAKSANAAN ANGGARAN (DIPA) INDUK
TAHUN ANGGARAN 2024
NOMOR : DIPA-063.01-0/2024**



II. RINCIAN ALOKASI ANGGARAN PER SATKER

A. IDENTITAS UNIT :

- 1. KEMENTERIAN NEGARA / LEMBAGA : 063 BADAN PENGAWAS OBAT DAN MAKANAN
- 2. UNIT ORGANISASI : 063.01 Badan Pengawas Obat dan Makanan
- 3. PAGU : Rp.2.354.243.149.000
(DUA TRILIUN TIGA RATUS LIMA PULUH EMPAT MILIAR DUA RATUS EMPAT PULUH TIGA JUTA SERATUS EMPAT PULUH SEMBILAN RIBU RUPIAH)

B. RINCIAN ALOKASI ANGGARAN PER SATKER

(dalam ribuan rupiah)

NO	KODE	PROGRAM / PROPINSI / SATKER / SUMBER DANA	KP KD DK TP UB	JENIS BELANJA				PAGU/TARGET PENDAPATAN	TERCATAT
				PEGAWAI	BARANG	MODAL	BANTUAN SOSIAL		
1	2	3	4	5	6	7	8	9=5+6+7+8	10
	D00	PNBP Target Pendapatan		0	1.296.250	109.300	0	1.405.550	0
	690475	Loka POM di Kabupaten Bima	KD	0	1.648.492	301.500	0	1.949.992	0
	A00	RM		0	1.648.492	301.500	0	1.949.992	0
	24	NUSA TENGGARA TIMUR		0	18.820.552	11.185.238	0	30.005.790	0
	432979	BALAI PENGAWAS OBAT DAN MAKANAN KUPANG	KD	0	15.211.657	7.369.488	0	22.581.145	0
	A00	RM		0	13.161.128	7.369.488	0	20.530.616	0
	D00	PNBP Target Pendapatan		0	2.050.529	0	0	2.050.529	0
	672853	LOKA POM DI KABUPATEN ENDE	KD	0	2.172.705	2.753.100	0	4.925.805	0
	A00	RM		0	2.172.705	2.753.100	0	4.925.805	0
		Target Pendapatan						57.500	
	690486	Loka POM di Kabupaten Manggarai Barat	KD	0	1.436.190	1.062.650	0	2.498.840	0
	A00	RM		0	1.436.190	1.062.650	0	2.498.840	0
	25	PAPUA		0	13.854.499	5.998.786	0	19.853.285	0
	432985	BALAI BESAR PENGAWAS OBAT DAN MAKANAN JAYAPURA	KD	0	10.851.882	5.042.586	0	15.894.468	0
	A00	RM		0	9.051.882	5.042.586	0	14.094.468	0
	D00	PNBP Target Pendapatan		0	1.800.000	0	0	1.800.000	0
								361.830	

KETENTUAN

DIPA Induk ini dituangkan lebih lanjut ke dalam DIPA Petikan dan DIPA Petikan dimaksud berlaku sebagai dokumen pelaksanaan kegiatan Satker.



**DAFTAR ISIAN PELAKSANAAN ANGGARAN (DIPA) INDUK
TAHUN ANGGARAN 2024
NOMOR : DIPA-063.01-0/2024**



II. RINCIAN ALOKASI ANGGARAN PER SATKER

A. IDENTITAS UNIT :

- 1. KEMENTERIAN NEGARA / LEMBAGA : 063 BADAN PENGAWAS OBAT DAN MAKANAN
- 2. UNIT ORGANISASI : 063.01 Badan Pengawas Obat dan Makanan
- 3. PAGU : Rp.2.354.243.149.000
(DUA TRILIUN TIGA RATUS LIMA PULUH EMPAT MILIAR DUA RATUS EMPAT PULUH TIGA JUTA SERATUS EMPAT PULUH SEMBILAN RIBU RUPIAH)

B. RINCIAN ALOKASI ANGGARAN PER SATKER

(dalam ribuan rupiah)


NO	KODE	PROGRAM / PROPINSI / SATKER / SUMBER DANA	KP KD DK TP UB	JENIS BELANJA				PAGU/TARGET PENDAPATAN	TERCATAT
				PEGAWAI	BARANG	MODAL	BANTUAN SOSIAL		
				51	52	53	57		
1	2	3	4	5	6	7	8	9=5+6+7+8	10
	672852	LOKA POM DI KABUPATEN MIMIKA	KD	0	1.705.551	501.200	0	2.206.751	0
	A00	RM		0	1.705.551	501.200	0	2.206.751	0
	690476	Loka POM di Kabupaten Merauke	KD	0	1.297.066	455.000	0	1.752.066	0
	A00	RM		0	1.297.066	455.000	0	1.752.066	0
	26	BENGKULU		0	11.492.048	3.370.490	0	14.862.538	0
	432991	BALAI PENGAWAS OBAT DAN MAKANAN BENGKULU	KD	0	10.272.231	2.909.000	0	13.181.231	0
	A00	RM		0	8.972.231	2.909.000	0	11.881.231	0
	D00	PNBP		0	1.300.000	0	0	1.300.000	0
		Target Pendapatan						410.650	
	690477	Loka POM di Kabupaten Rejang Lebong	KD	0	1.219.817	461.490	0	1.681.307	0
	A00	RM		0	1.219.817	461.490	0	1.681.307	0
	28	MALUKU UTARA		0	7.384.295	22.510.866	0	29.895.161	0
	419508	BALAI PENGAWAS OBAT DAN MAKANAN SOFIFI	KD	0	5.980.805	22.100.366	0	28.081.171	0
	A00	RM		0	5.980.805	22.100.366	0	28.081.171	0
	690462	Loka POM di Kabupaten Pulau Morotai	KD	0	1.403.490	410.500	0	1.813.990	0
	A00	RM		0	1.403.490	410.500	0	1.813.990	0
	29	BANTEN		0	13.333.979	6.518.138	0	19.852.117	0
	672821	BALAI BESAR PENGAWAS OBAT DAN MAKANAN DI SERANG	KD	0	10.807.455	3.159.307	0	13.966.762	0
	A00	RM		0	9.457.455	3.159.307	0	12.616.762	0

KETENTUAN

DIPA Induk ini dituangkan lebih lanjut ke dalam DIPA Petikan dan DIPA Petikan dimaksud berlaku sebagai dokumen pelaksanaan kegiatan Satker.



DAFTAR ISIAN PELAKSANAAN ANGGARAN (DIPA) INDUK
TAHUN ANGGARAN 2024
NOMOR : DIPA-063.01-0/2024



II. RINCIAN ALOKASI ANGGARAN PER SATKER

A. IDENTITAS UNIT :

1. KEMENTERIAN NEGARA / LEMBAGA : 063 BADAN PENGAWAS OBAT DAN MAKANAN
2. UNIT ORGANISASI : 063.01 Badan Pengawas Obat dan Makanan
3. PAGU : Rp.2.354.243.149.000
(DUA TRILIUN TIGA RATUS LIMA PULUH EMPAT MILIAR DUA RATUS EMPAT PULUH TIGA JUTA SERATUS EMPAT PULUH SEMBILAN RIBU RUPIAH)

B. RINCIAN ALOKASI ANGGARAN PER SATKER

(dalam ribuan rupiah)

NO	KODE	PROGRAM / PROPINSI / SATKER / SUMBER DANA	KP KD DK TP UB	JENIS BELANJA				PAGU/TARGET PENDAPATAN	TERCATAT
				PEGAWAI	BARANG	MODAL	BANTUAN SOSIAL		
1	2	3	4	5	6	7	8	9=5+6+7+8	10
	D00	PNBP Target Pendapatan		0	1.350.000	0	0	1.350.000	0
	672847	BALAI POM DI TANGERANG	KD	0	2.526.524	3.358.831	0	5.885.355	0
	A00	RM		0	2.526.524	3.358.831	0	5.885.355	0
	30	KEP. BANGKA BELITUNG		0	8.761.575	4.395.549	0	13.157.124	0
	672842	BALAI PENGAWAS OBAT DAN MAKANAN DI PANGKAL PINANG	KD	0	7.459.419	3.409.000	0	10.868.419	0
	A00	RM		0	6.359.419	3.409.000	0	9.768.419	0
	D00	PNBP Target Pendapatan		0	1.100.000	0	0	1.100.000	0
	690479	Loka POM di Kabupaten Belitung	KD	0	1.302.156	986.549	0	2.288.705	0
	A00	RM		0	1.302.156	986.549	0	2.288.705	0
	31	GORONTALO		0	8.250.579	1.425.531	0	9.676.110	0
	672859	BALAI PENGAWAS OBAT DAN MAKANAN DI GORONTALO	KD	0	8.250.579	1.425.531	0	9.676.110	0
	A00	RM		0	7.230.372	1.335.531	0	8.565.903	0
	D00	PNBP Target Pendapatan		0	1.020.207	90.000	0	1.110.207	0
	32	KEPULAUAN RIAU		0	10.376.185	2.321.720	0	12.697.905	0
	672838	BALAI PENGAWAS OBAT DAN MAKANAN DI BATAM	KD	0	8.894.372	1.988.910	0	10.883.282	0
	A00	RM		0	7.469.548	1.988.910	0	9.458.458	0

KETENTUAN

DIPA Induk ini dituangkan lebih lanjut ke dalam DIPA Petikan dan DIPA Petikan dimaksud berlaku sebagai dokumen pelaksanaan kegiatan Satker.



DAFTAR ISIAN PELAKSANAAN ANGGARAN (DIPA) INDUK
TAHUN ANGGARAN 2024
NOMOR : DIPA-063.01-0/2024



DS:9481-8059-7323-7030

II. RINCIAN ALOKASI ANGGARAN PER SATKER

A. IDENTITAS UNIT :

1. KEMENTERIAN NEGARA / LEMBAGA : 063 BADAN PENGAWAS OBAT DAN MAKANAN
2. UNIT ORGANISASI : 063.01 Badan Pengawas Obat dan Makanan
3. PAGU : Rp.2.354.243.149.000
(DUA TRILIUN TIGA RATUS LIMA PULUH EMPAT MILIAR DUA RATUS EMPAT PULUH TIGA JUTA SERATUS EMPAT PULUH SEMBILAN RIBU RUPIAH)

B. RINCIAN ALOKASI ANGGARAN PER SATKER

(dalam ribuan rupiah)


NO	KODE	PROGRAM / PROPINSI / SATKER / SUMBER DANA	KP KD DK TP UB	JENIS BELANJA				PAGU/TARGET PENDAPATAN	TERCATAT
				PEGAWAI	BARANG	MODAL	BANTUAN SOSIAL		
1	2	3	4	5	6	7	8	9=5+6+7+8	10
	D00	PNBP Target Pendapatan		0	1.424.824	0	0	1.424.824	0
	690478	Loka POM di Kota Tanjungpinang	KD	0	1.481.813	332.810	0	1.814.623	0
	A00	RM		0	1.481.813	332.810	0	1.814.623	0
	33	PAPUA BARAT		0	11.534.667	20.124.814	0	31.659.481	0
	689071	BALAI PENGAWAS OBAT DAN MAKANAN DI MANOKWARI	KD	0	9.012.152	18.378.314	0	27.390.466	0
	A00	RM		0	7.512.152	18.378.314	0	25.890.466	0
	D00	PNBP Target Pendapatan		0	1.500.000	0	0	1.500.000	0
	690480	Loka POM di Kabupaten Sorong	KD	0	2.522.515	1.746.500	0	4.269.015	0
	A00	RM		0	2.522.515	1.746.500	0	4.269.015	0
	34	SULAWESI BARAT		0	7.736.935	10.553.828	0	18.290.763	0
	419578	BALAI PENGAWAS OBAT DAN MAKANAN MAMUJU	KD	0	7.736.935	10.553.828	0	18.290.763	0
	A00	RM		0	7.736.935	10.553.828	0	18.290.763	0
		Target Pendapatan						69.260	
	35	KALIMANTAN UTARA		0	6.795.330	3.295.164	0	10.090.494	0
	672848	BALAI PENGAWAS OBAT DAN MAKANAN DI TARAKAN	KD	0	6.795.330	3.295.164	0	10.090.494	0
	A00	RM		0	6.795.330	3.295.164	0	10.090.494	0
	063.01.WA	Program Dukungan Manajemen		803.971.235	492.095.187	20.393.451	0	1.316.459.873	0

KETENTUAN

DIPA Induk ini dituangkan lebih lanjut ke dalam DIPA Petikan dan DIPA Petikan dimaksud berlaku sebagai dokumen pelaksanaan kegiatan Satker.



**DAFTAR ISIAN PELAKSANAAN ANGGARAN (DIPA) INDUK
TAHUN ANGGARAN 2024
NOMOR : DIPA-063.01-0/2024**



II. RINCIAN ALOKASI ANGGARAN PER SATKER

A. IDENTITAS UNIT :

1. KEMENTERIAN NEGARA / LEMBAGA : 063 BADAN PENGAWAS OBAT DAN MAKANAN
2. UNIT ORGANISASI : 063.01 Badan Pengawas Obat dan Makanan
3. PAGU : Rp.2.354.243.149.000
(DUA TRILIUN TIGA RATUS LIMA PULUH EMPAT MILIAR DUA RATUS EMPAT PULUH TIGA JUTA SERATUS EMPAT PULUH SEMBILAN RIBU RUPIAH)

B. RINCIAN ALOKASI ANGGARAN PER SATKER

(dalam ribuan rupiah)


NO	KODE	PROGRAM / PROPINSI / SATKER / SUMBER DANA	KP KD DK TP UB	JENIS BELANJA				PAGU/TARGET PENDAPATAN	TERCATAT
				PEGAWAI	BARANG	MODAL	BANTUAN SOSIAL		
1	2	3	4	5	6	7	8	9=5+6+7+8	10
	01	DKI JAKARTA		297.349.919	303.366.580	20.393.451	0	621.109.950	0
	432731	SEKRETARIAT UTAMA BADAN PENGAWAS OBAT DAN MAKANAN	KP	212.538.766	180.615.981	7.402.934	0	400.557.681	0
	A00	RM		212.538.766	176.215.143	4.131.620	0	392.885.529	0
	D00	PNBP		0	4.400.838	3.271.314	0	7.672.152	0
		Target Pendapatan						111.018	
	432747	BALAI BESAR PENGAWAS OBAT DAN MAKANAN JAKARTA	KD	20.578.013	9.349.000	0	0	29.927.013	0
	A00	RM		20.578.013	9.349.000	0	0	29.927.013	0
	433005	INSPEKTORAT UTAMA BADAN POM	KP	12.659.816	18.929.481	572.000	0	32.161.297	0
	A00	RM		12.659.816	18.929.481	572.000	0	32.161.297	0
	632420	PUSAT PENGEMBANGAN PENGUJIAN OBAT DAN MAKANAN NASIONAL	KP	28.157.488	14.900.000	0	0	43.057.488	0
	A00	RM		28.157.488	14.900.000	0	0	43.057.488	0
	632441	PUSAT ANALISIS KEBIJAKAN OBAT DAN MAKANAN	KP	6.206.302	2.323.854	0	0	8.530.156	0
	A00	RM		6.206.302	2.323.854	0	0	8.530.156	0
	632458	PUSAT DATA DAN INFORMASI OBAT DAN MAKANAN	KP	9.349.113	31.110.172	11.778.517	0	52.237.802	0
	A00	RM		9.349.113	31.110.172	11.778.517	0	52.237.802	0
	672828	PUSAT PENGEMBANGAN SUMBER DAYA MANUSIA PENGAWASAN OBAT DAN MAKANAN	KP	7.860.421	46.138.092	640.000	0	54.638.513	0
	A00	RM		7.860.421	46.138.092	640.000	0	54.638.513	0

KETENTUAN

DIPA Induk ini dituangkan lebih lanjut ke dalam DIPA Petikan dan DIPA Petikan dimaksud berlaku sebagai dokumen pelaksanaan kegiatan Satker.



DAFTAR ISIAN PELAKSANAAN ANGGARAN (DIPA) INDUK
TAHUN ANGGARAN 2024
NOMOR : DIPA-063.01-0/2024



DS:9481-8059-7323-7030

II. RINCIAN ALOKASI ANGGARAN PER SATKER

A. IDENTITAS UNIT :

1. KEMENTERIAN NEGARA / LEMBAGA : 063 BADAN PENGAWAS OBAT DAN MAKANAN
2. UNIT ORGANISASI : 063.01 Badan Pengawas Obat dan Makanan
3. PAGU : Rp.2.354.243.149.000
(DUA TRILIUN TIGA RATUS LIMA PULUH EMPAT MILIAR DUA RATUS EMPAT PULUH TIGA JUTA SERATUS EMPAT PULUH SEMBILAN RIBU RUPIAH)

B. RINCIAN ALOKASI ANGGARAN PER SATKER

(dalam ribuan rupiah)

NO	KODE	PROGRAM / PROPINSI / SATKER / SUMBER DANA	KP KD DK TP UB	JENIS BELANJA				PAGU/TARGET PENDAPATAN	TERCATAT
				PEGAWAI	BARANG	MODAL	BANTUAN SOSIAL		
1	2	3	4	5	6	7	8	9=5+6+7+8	10
	02	JAWA BARAT		31.804.060	9.977.900	0	0	41.781.960	0
	432753	BALAI BESAR PENGAWAS OBAT DAN MAKANAN BANDUNG	KD	25.703.165	6.860.000	0	0	32.563.165	0
	A00	RM		25.703.165	6.860.000	0	0	32.563.165	0
	672840	BALAI POM DI TASIKMALAYA	KD	2.843.245	1.485.600	0	0	4.328.845	0
	A00	RM		2.843.245	1.485.600	0	0	4.328.845	0
	672846	BALAI POM DI BOGOR	KD	3.257.650	1.632.300	0	0	4.889.950	0
	A00	RM		3.257.650	1.632.300	0	0	4.889.950	0
	03	JAWA TENGAH		29.472.129	7.943.800	0	0	37.415.929	0
	432762	BALAI BESAR PENGAWAS OBAT DAN MAKANAN SEMARANG	KD	22.902.222	5.886.000	0	0	28.788.222	0
	A00	RM		22.902.222	5.886.000	0	0	28.788.222	0
	672839	BALAI POM DI SURAKARTA	KD	3.215.846	1.150.000	0	0	4.365.846	0
	A00	RM		3.215.846	1.150.000	0	0	4.365.846	0
	672844	LOKA POM DI KABUPATEN BANYUMAS	KD	3.354.061	907.800	0	0	4.261.861	0
	A00	RM		3.354.061	907.800	0	0	4.261.861	0
	04	DI YOGYAKARTA		17.209.304	5.470.000	0	0	22.679.304	0
	432778	BALAI BESAR PENGAWAS OBAT DAN MAKANAN YOGYAKARTA	KD	17.209.304	5.470.000	0	0	22.679.304	0
	A00	RM		17.209.304	5.470.000	0	0	22.679.304	0

KETENTUAN

DIPA Induk ini dituangkan lebih lanjut ke dalam DIPA Petikan dan DIPA Petikan dimaksud berlaku sebagai dokumen pelaksanaan kegiatan Satker.



**DAFTAR ISIAN PELAKSANAAN ANGGARAN (DIPA) INDUK
TAHUN ANGGARAN 2024
NOMOR : DIPA-063.01-0/2024**



DS:9481-8059-7323-7030

II. RINCIAN ALOKASI ANGGARAN PER SATKER

A. IDENTITAS UNIT :

- 1. KEMENTERIAN NEGARA / LEMBAGA : 063 BADAN PENGAWAS OBAT DAN MAKANAN
- 2. UNIT ORGANISASI : 063.01 Badan Pengawas Obat dan Makanan
- 3. PAGU : Rp.2.354.243.149.000
(DUA TRILIUN TIGA RATUS LIMA PULUH EMPAT MILIAR DUA RATUS EMPAT PULUH TIGA JUTA SERATUS EMPAT PULUH SEMBILAN RIBU RUPIAH)

B. RINCIAN ALOKASI ANGGARAN PER SATKER

(dalam ribuan rupiah)

NO	KODE	PROGRAM / PROPINSI / SATKER / SUMBER DANA	KP KD DK TP UB	JENIS BELANJA				PAGU/TARGET PENDAPATAN	TERCATAT
				PEGAWAI	BARANG	MODAL	BANTUAN SOSIAL		
1	2	3	4	5	6	7	8	9=5+6+7+8	10
	05	JAWA TIMUR		29.126.989	8.750.600	0	0	37.877.589	0
	432784	BALAI BESAR PENGAWAS OBAT DAN MAKANAN SURABAYA	KD	23.518.841	6.651.000	0	0	30.169.841	0
	A00	RM		23.518.841	6.651.000	0	0	30.169.841	0
	672841	BALAI POM DI KEDIRI	KD	3.405.002	1.049.000	0	0	4.454.002	0
	A00	RM		3.405.002	1.049.000	0	0	4.454.002	0
	672843	BALAI POM DI JEMBER	KD	2.203.146	1.050.600	0	0	3.253.746	0
	A00	RM		2.203.146	1.050.600	0	0	3.253.746	0
	06	ACEH		16.590.845	6.715.900	0	0	23.306.745	0
	432790	BALAI BESAR PENGAWAS OBAT DAN MAKANAN BANDA ACEH	KD	12.699.412	5.000.000	0	0	17.699.412	0
	A00	RM		12.699.412	5.000.000	0	0	17.699.412	0
	690463	Loka POM di Aceh Tengah	KD	2.006.646	841.500	0	0	2.848.146	0
	A00	RM		2.006.646	841.500	0	0	2.848.146	0
	690481	Loka POM di Aceh Selatan	KD	1.884.787	874.400	0	0	2.759.187	0
	A00	RM		1.884.787	874.400	0	0	2.759.187	0
	07	SUMATERA UTARA		22.765.057	6.936.100	0	0	29.701.157	0
	432804	BALAI BESAR PENGAWAS OBAT DAN MAKANAN MEDAN	KD	19.146.669	5.500.000	0	0	24.646.669	0

KETENTUAN

DIPA Induk ini dituangkan lebih lanjut ke dalam DIPA Petikan dan DIPA Petikan dimaksud berlaku sebagai dokumen pelaksanaan kegiatan Satker.



**DAFTAR ISIAN PELAKSANAAN ANGGARAN (DIPA) INDUK
TAHUN ANGGARAN 2024
NOMOR : DIPA-063.01-0/2024**



II. RINCIAN ALOKASI ANGGARAN PER SATKER

A. IDENTITAS UNIT :

1. KEMENTERIAN NEGARA / LEMBAGA : 063 BADAN PENGAWAS OBAT DAN MAKANAN
2. UNIT ORGANISASI : 063.01 Badan Pengawas Obat dan Makanan
3. PAGU : Rp.2.354.243.149.000
(DUA TRILIUN TIGA RATUS LIMA PULUH EMPAT MILIAR DUA RATUS EMPAT PULUH TIGA JUTA SERATUS EMPAT PULUH SEMBILAN RIBU RUPIAH)

B. RINCIAN ALOKASI ANGGARAN PER SATKER

(dalam ribuan rupiah)


NO	KODE	PROGRAM / PROPINSI / SATKER / SUMBER DANA	KP KD DK TP UB	JENIS BELANJA				PAGU/TARGET PENDAPATAN	TERCATAT
				PEGAWAI	BARANG	MODAL	BANTUAN SOSIAL		
				51	52	53	57		
1	2	3	4	5	6	7	8	9=5+6+7+8	10
	A00	RM		19.146.669	5.500.000	0	0	24.646.669	0
	690464	Loka POM di Kota Tanjungbalai	KD	1.869.077	758.100	0	0	2.627.177	0
	A00	RM		1.869.077	758.100	0	0	2.627.177	0
	690482	Loka POM di Kabupaten Toba Samosir	KD	1.749.311	678.000	0	0	2.427.311	0
	A00	RM		1.749.311	678.000	0	0	2.427.311	0
	08	SUMATERA BARAT		21.579.102	6.865.100	0	0	28.444.202	0
	432810	BALAI BESAR PENGAWAS OBAT DAN MAKANAN PADANG	KD	17.726.626	5.100.000	0	0	22.826.626	0
	A00	RM		17.726.626	5.100.000	0	0	22.826.626	0
	690465	BALAI POM DI PAYAKUMBUH	KD	2.364.557	973.700	0	0	3.338.257	0
	A00	RM		2.364.557	973.700	0	0	3.338.257	0
	690483	Loka POM di Kabupaten Dharmasraya	KD	1.487.919	791.400	0	0	2.279.319	0
	A00	RM		1.487.919	791.400	0	0	2.279.319	0
	09	RIAU		19.619.540	8.624.000	0	0	28.243.540	0
	432829	BALAI BESAR PENGAWAS OBAT DAN MAKANAN PEKAN BARU	KD	16.071.667	6.527.000	0	0	22.598.667	0
	A00	RM		16.071.667	6.527.000	0	0	22.598.667	0
	672849	LOKA POM DI KOTA DUMAI	KD	2.031.494	1.047.000	0	0	3.078.494	0

KETENTUAN

DIPA Induk ini dituangkan lebih lanjut ke dalam DIPA Petikan dan DIPA Petikan dimaksud berlaku sebagai dokumen pelaksanaan kegiatan Satker.



**DAFTAR ISIAN PELAKSANAAN ANGGARAN (DIPA) INDUK
TAHUN ANGGARAN 2024
NOMOR : DIPA-063.01-0/2024**



DS:9481-8059-7323-7030

II. RINCIAN ALOKASI ANGGARAN PER SATKER

A. IDENTITAS UNIT :

1. KEMENTERIAN NEGARA / LEMBAGA : 063 BADAN PENGAWAS OBAT DAN MAKANAN
2. UNIT ORGANISASI : 063.01 Badan Pengawas Obat dan Makanan
3. PAGU : Rp.2.354.243.149.000
(DUA TRILIUN TIGA RATUS LIMA PULUH EMPAT MILIAR DUA RATUS EMPAT PULUH TIGA JUTA SERATUS EMPAT PULUH SEMBILAN RIBU RUPIAH)

B. RINCIAN ALOKASI ANGGARAN PER SATKER

(dalam ribuan rupiah)


NO	KODE	PROGRAM / PROPINSI / SATKER / SUMBER DANA	KP KD DK TP UB	JENIS BELANJA				PAGU/TARGET PENDAPATAN	TERCATAT
				PEGAWAI	BARANG	MODAL	BANTUAN SOSIAL		
				51	52	53	57		
1	2	3	4	5	6	7	8	9=5+6+7+8	10
	A00	RM		2.031.494	1.047.000	0	0	3.078.494	0
	690484	LOKA POM DI KABUPATEN INDRAGIRI HULU	KD	1.516.379	1.050.000	0	0	2.566.379	0
	A00	RM		1.516.379	1.050.000	0	0	2.566.379	0
	10	JAMBI		13.068.673	4.865.500	0	0	17.934.173	0
	432835	BALAI PENGAWAS OBAT DAN MAKANAN JAMBI	KD	11.178.556	3.974.000	0	0	15.152.556	0
	A00	RM		11.178.556	3.974.000	0	0	15.152.556	0
	690466	Loka POM di Kota Sungai Penuh	KD	1.890.117	891.500	0	0	2.781.617	0
	A00	RM		1.890.117	891.500	0	0	2.781.617	0
	11	SUMATERA SELATAN		14.993.130	6.183.700	0	0	21.176.830	0
	432841	BALAI BESAR PENGAWAS OBAT DAN MAKANAN PALEMBANG	KD	12.922.952	5.200.000	0	0	18.122.952	0
	A00	RM		12.922.952	5.200.000	0	0	18.122.952	0
	672851	LOKA POM DI KOTA LUBUKLINGGAU	KD	2.070.178	983.700	0	0	3.053.878	0
	A00	RM		2.070.178	983.700	0	0	3.053.878	0
	12	LAMPUNG		15.298.194	4.919.000	0	0	20.217.194	0
	432850	BALAI BESAR PENGAWAS OBAT DAN MAKANAN BANDAR LAMPUNG	KD	13.430.876	4.190.000	0	0	17.620.876	0
	A00	RM		13.430.876	4.190.000	0	0	17.620.876	0

KETENTUAN

DIPA Induk ini dituangkan lebih lanjut ke dalam DIPA Petikan dan DIPA Petikan dimaksud berlaku sebagai dokumen pelaksanaan kegiatan Satker.



**DAFTAR ISIAN PELAKSANAAN ANGGARAN (DIPA) INDUK
TAHUN ANGGARAN 2024
NOMOR : DIPA-063.01-0/2024**



DS:9481-8059-7323-7030

II. RINCIAN ALOKASI ANGGARAN PER SATKER

A. IDENTITAS UNIT :

1. KEMENTERIAN NEGARA / LEMBAGA : 063 BADAN PENGAWAS OBAT DAN MAKANAN
2. UNIT ORGANISASI : 063.01 Badan Pengawas Obat dan Makanan
3. PAGU : Rp.2.354.243.149.000
(DUA TRILIUN TIGA RATUS LIMA PULUH EMPAT MILIAR DUA RATUS EMPAT PULUH TIGA JUTA SERATUS EMPAT PULUH SEMBILAN RIBU RUPIAH)

B. RINCIAN ALOKASI ANGGARAN PER SATKER

(dalam ribuan rupiah)


NO	KODE	PROGRAM / PROPINSI / SATKER / SUMBER DANA	KP KD DK TP UB	JENIS BELANJA				PAGU/TARGET PENDAPATAN	TERCATAT
				PEGAWAI	BARANG	MODAL	BANTUAN SOSIAL		
1	2	3	4	5	6	7	8	9=5+6+7+8	10
	690467	Loka POM di Kabupaten Tulangbawang	KD	1.867.318	729.000	0	0	2.596.318	0
	A00	RM		1.867.318	729.000	0	0	2.596.318	0
	13	KALIMANTAN BARAT		13.770.583	4.637.400	0	0	18.407.983	0
	432866	BALAI BESAR PENGAWAS OBAT DAN MAKANAN PONTIANAK	KD	11.949.206	3.770.000	0	0	15.719.206	0
	A00	RM		11.949.206	3.770.000	0	0	15.719.206	0
	690468	Loka POM di Kabupaten Sanggau	KD	1.821.377	867.400	0	0	2.688.777	0
	A00	RM		1.821.377	867.400	0	0	2.688.777	0
	14	KALIMANTAN TENGAH		12.361.802	5.407.000	0	0	17.768.802	0
	432872	BALAI BESAR PENGAWAS OBAT DAN MAKANAN DI PALANGKARAYA	KD	10.190.678	4.460.000	0	0	14.650.678	0
	A00	RM		10.190.678	4.460.000	0	0	14.650.678	0
	690469	Loka POM di Kabupaten Kotawaringin Barat	KD	2.171.124	947.000	0	0	3.118.124	0
	A00	RM		2.171.124	947.000	0	0	3.118.124	0
	15	KALIMANTAN SELATAN		16.197.335	7.839.500	0	0	24.036.835	0
	432881	BALAI BESAR PENGAWAS OBAT DAN MAKANAN BANJARMASIN	KD	12.273.734	5.930.000	0	0	18.203.734	0
	A00	RM		12.273.734	5.930.000	0	0	18.203.734	0
	690470	Loka POM di Kabupaten Hulu Sungai Utara	KD	1.936.446	1.115.800	0	0	3.052.246	0

KETENTUAN

DIPA Induk ini dituangkan lebih lanjut ke dalam DIPA Petikan dan DIPA Petikan dimaksud berlaku sebagai dokumen pelaksanaan kegiatan Satker.



DAFTAR ISIAN PELAKSANAAN ANGGARAN (DIPA) INDUK
TAHUN ANGGARAN 2024
NOMOR : DIPA-063.01-0/2024



DS:9481-8059-7323-7030

II. RINCIAN ALOKASI ANGGARAN PER SATKER

A. IDENTITAS UNIT :

1. KEMENTERIAN NEGARA / LEMBAGA : 063 BADAN PENGAWAS OBAT DAN MAKANAN
2. UNIT ORGANISASI : 063.01 Badan Pengawas Obat dan Makanan
3. PAGU : Rp.2.354.243.149.000
(DUA TRILIUN TIGA RATUS LIMA PULUH EMPAT MILIAR DUA RATUS EMPAT PULUH TIGA JUTA SERATUS EMPAT PULUH SEMBILAN RIBU RUPIAH)

B. RINCIAN ALOKASI ANGGARAN PER SATKER

(dalam ribuan rupiah)

NO	KODE	PROGRAM / PROPINSI / SATKER / SUMBER DANA	KP KD DK TP UB	JENIS BELANJA				PAGU/TARGET PENDAPATAN	TERCATAT
				PEGAWAI	BARANG	MODAL	BANTUAN SOSIAL		
1	2	3	4	5	6	7	8	9=5+6+7+8	10
	A00	RM		1.936.446	1.115.800	0	0	3.052.246	0
	690485	Loka POM di Kabupaten Tanah Bumbu	KD	1.987.155	793.700	0	0	2.780.855	0
	A00	RM		1.987.155	793.700	0	0	2.780.855	0
	16	KALIMANTAN TIMUR		13.437.754	5.830.800	0	0	19.268.554	0
	432897	BALAI BESAR PENGAWAS OBAT DAN MAKANAN SAMARINDA	KD	11.549.375	4.756.400	0	0	16.305.775	0
	A00	RM		11.549.375	4.756.400	0	0	16.305.775	0
	690471	Loka POM di Kota Balikpapan	KD	1.888.379	1.074.400	0	0	2.962.779	0
	A00	RM		1.888.379	1.074.400	0	0	2.962.779	0
	17	SULAWESI UTARA		13.944.190	7.056.900	0	0	21.001.090	0
	432901	BALAI BESAR PENGAWAS OBAT DAN MAKANAN MANADO	KD	12.024.108	5.995.000	0	0	18.019.108	0
	A00	RM		12.024.108	5.995.000	0	0	18.019.108	0
	690472	Loka POM di Kabupaten Kepulauan Sangihe	KD	1.920.082	1.061.900	0	0	2.981.982	0
	A00	RM		1.920.082	1.061.900	0	0	2.981.982	0
	18	SULAWESI TENGAH		12.868.666	4.188.900	0	0	17.057.566	0
	432917	BALAI PENGAWAS OBAT DAN MAKANAN PALU	KD	11.061.781	3.459.000	0	0	14.520.781	0
	A00	RM		11.061.781	3.459.000	0	0	14.520.781	0

KETENTUAN

DIPA Induk ini dituangkan lebih lanjut ke dalam DIPA Petikan dan DIPA Petikan dimaksud berlaku sebagai dokumen pelaksanaan kegiatan Satker.



DAFTAR ISIAN PELAKSANAAN ANGGARAN (DIPA) INDUK
TAHUN ANGGARAN 2024
NOMOR : DIPA-063.01-0/2024



DS:9481-8059-7323-7030

II. RINCIAN ALOKASI ANGGARAN PER SATKER

A. IDENTITAS UNIT :

1. KEMENTERIAN NEGARA / LEMBAGA : 063 BADAN PENGAWAS OBAT DAN MAKANAN
2. UNIT ORGANISASI : 063.01 Badan Pengawas Obat dan Makanan
3. PAGU : Rp.2.354.243.149.000
(DUA TRILIUN TIGA RATUS LIMA PULUH EMPAT MILIAR DUA RATUS EMPAT PULUH TIGA JUTA SERATUS EMPAT PULUH SEMBILAN RIBU RUPIAH)

B. RINCIAN ALOKASI ANGGARAN PER SATKER

(dalam ribuan rupiah)


NO	KODE	PROGRAM / PROPINSI / SATKER / SUMBER DANA	KP KD DK TP UB	JENIS BELANJA				PAGU/TARGET PENDAPATAN	TERCATAT
				PEGAWAI	BARANG	MODAL	BANTUAN SOSIAL		
1	2	3	4	5	6	7	8	9=5+6+7+8	10
	690473	Loka POM di Kabupaten Banggai	KD	1.806.885	729.900	0	0	2.536.785	0
	A00	RM		1.806.885	729.900	0	0	2.536.785	0
	19	SULAWESI SELATAN		22.238.148	8.047.500	0	0	30.285.648	0
	432923	BALAI BESAR PENGAWAS OBAT DAN MAKANAN MAKASSAR	KD	19.808.331	6.676.000	0	0	26.484.331	0
	A00	RM		19.808.331	6.676.000	0	0	26.484.331	0
	672845	BALAI POM DI PALOPO	KD	2.429.817	1.371.500	0	0	3.801.317	0
	A00	RM		2.429.817	1.371.500	0	0	3.801.317	0
	20	SULAWESI TENGGARA		14.507.322	3.661.300	0	0	18.168.622	0
	432932	BALAI PENGAWAS OBAT DAN MAKANAN KENDARI	KD	11.668.193	2.800.500	0	0	14.468.693	0
	A00	RM		11.668.193	2.800.500	0	0	14.468.693	0
	672850	LOKA POM DI KOTA BAUBAU	KD	2.839.129	860.800	0	0	3.699.929	0
	A00	RM		2.839.129	860.800	0	0	3.699.929	0
	21	MALUKU		11.977.230	4.416.000	0	0	16.393.230	0
	432948	BALAI PENGAWAS OBAT DAN MAKANAN AMBON	KD	10.145.786	3.387.000	0	0	13.532.786	0
	A00	RM		10.145.786	3.387.000	0	0	13.532.786	0
	672854	LOKA POM DI KABUPATEN KEPULAUAN TANIMBAR	KD	1.831.444	1.029.000	0	0	2.860.444	0

KETENTUAN

DIPA Induk ini dituangkan lebih lanjut ke dalam DIPA Petikan dan DIPA Petikan dimaksud berlaku sebagai dokumen pelaksanaan kegiatan Satker.



**DAFTAR ISIAN PELAKSANAAN ANGGARAN (DIPA) INDUK
TAHUN ANGGARAN 2024
NOMOR : DIPA-063.01-0/2024**



II. RINCIAN ALOKASI ANGGARAN PER SATKER

A. IDENTITAS UNIT :

1. KEMENTERIAN NEGARA / LEMBAGA : 063 BADAN PENGAWAS OBAT DAN MAKANAN
2. UNIT ORGANISASI : 063.01 Badan Pengawas Obat dan Makanan
3. PAGU : Rp.2.354.243.149.000
(DUA TRILIUN TIGA RATUS LIMA PULUH EMPAT MILIAR DUA RATUS EMPAT PULUH TIGA JUTA SERATUS EMPAT PULUH SEMBILAN RIBU RUPIAH)

B. RINCIAN ALOKASI ANGGARAN PER SATKER

(dalam ribuan rupiah)

NO	KODE	PROGRAM / PROPINSI / SATKER / SUMBER DANA	KP KD DK TP UB	JENIS BELANJA				PAGU/TARGET PENDAPATAN	TERCATAT
				PEGAWAI	BARANG	MODAL	BANTUAN SOSIAL		
				51	52	53	57		
1	2	3	4	5	6	7	8	9=5+6+7+8	10
	A00	RM		1.831.444	1.029.000	0	0	2.860.444	0
	22	BALI		19.212.828	5.789.700	0	0	25.002.528	0
	432954	BALAI BESAR PENGAWAS OBAT DAN MAKANAN DENPASAR	KD	16.835.160	4.825.000	0	0	21.660.160	0
	A00	RM		16.835.160	4.825.000	0	0	21.660.160	0
	690474	Loka POM di Kabupaten Buleleng	KD	2.377.668	964.700	0	0	3.342.368	0
	A00	RM		2.377.668	964.700	0	0	3.342.368	0
	23	NUSA TENGGARA BARAT		13.961.657	5.028.700	0	0	18.990.357	0
	432960	BALAI BESAR PENGAWAS OBAT DAN MAKANAN MATARAM	KD	11.988.264	4.020.200	0	0	16.008.464	0
	A00	RM		11.988.264	4.020.200	0	0	16.008.464	0
	690475	Loka POM di Kabupaten Bima	KD	1.973.393	1.008.500	0	0	2.981.893	0
	A00	RM		1.973.393	1.008.500	0	0	2.981.893	0
	24	NUSA TENGGARA TIMUR		13.328.354	5.323.607	0	0	18.651.961	0
	432979	BALAI PENGAWAS OBAT DAN MAKANAN KUPANG	KD	9.575.434	3.157.807	0	0	12.733.241	0
	A00	RM		9.575.434	3.157.807	0	0	12.733.241	0
	672853	LOKA POM DI KABUPATEN ENDE	KD	1.946.850	1.029.300	0	0	2.976.150	0
	A00	RM		1.946.850	1.029.300	0	0	2.976.150	0

KETENTUAN

DIPA Induk ini dituangkan lebih lanjut ke dalam DIPA Petikan dan DIPA Petikan dimaksud berlaku sebagai dokumen pelaksanaan kegiatan Satker.



DAFTAR ISIAN PELAKSANAAN ANGGARAN (DIPA) INDUK
TAHUN ANGGARAN 2024
NOMOR : DIPA-063.01-0/2024



DS:9481-8059-7323-7030

II. RINCIAN ALOKASI ANGGARAN PER SATKER

A. IDENTITAS UNIT :

1. KEMENTERIAN NEGARA / LEMBAGA : 063 BADAN PENGAWAS OBAT DAN MAKANAN
2. UNIT ORGANISASI : 063.01 Badan Pengawas Obat dan Makanan
3. PAGU : Rp.2.354.243.149.000
(DUA TRILIUN TIGA RATUS LIMA PULUH EMPAT MILIAR DUA RATUS EMPAT PULUH TIGA JUTA SERATUS EMPAT PULUH SEMBILAN RIBU RUPIAH)

B. RINCIAN ALOKASI ANGGARAN PER SATKER

(dalam ribuan rupiah)

NO	KODE	PROGRAM / PROPINSI / SATKER / SUMBER DANA	KP KD DK TP UB	JENIS BELANJA				PAGU/TARGET PENDAPATAN	TERCATAT
				PEGAWAI	BARANG	MODAL	BANTUAN SOSIAL		
1	2	3	4	5	6	7	8	9=5+6+7+8	10
	690486	Loka POM di Kabupaten Manggarai Barat	KD	1.806.070	1.136.500	0	0	2.942.570	0
	A00	RM		1.806.070	1.136.500	0	0	2.942.570	0
	25	PAPUA		16.202.900	5.828.900	0	0	22.031.800	0
	432985	BALAI BESAR PENGAWAS OBAT DAN MAKANAN JAYAPURA	KD	11.926.695	4.185.000	0	0	16.111.695	0
	A00	RM		11.926.695	4.185.000	0	0	16.111.695	0
	672852	LOKA POM DI KABUPATEN MIMIKA	KD	2.153.565	927.800	0	0	3.081.365	0
	A00	RM		2.153.565	927.800	0	0	3.081.365	0
	690476	Loka POM di Kabupaten Merauke	KD	2.122.640	716.100	0	0	2.838.740	0
	A00	RM		2.122.640	716.100	0	0	2.838.740	0
	26	BENGGULU		13.684.146	5.796.600	0	0	19.480.746	0
	432991	BALAI PENGAWAS OBAT DAN MAKANAN BENGKULU	KD	11.360.753	5.000.000	0	0	16.360.753	0
	A00	RM		11.360.753	5.000.000	0	0	16.360.753	0
	690477	Loka POM di Kabupaten Rejang Lebong	KD	2.323.393	796.600	0	0	3.119.993	0
	A00	RM		2.323.393	796.600	0	0	3.119.993	0
	28	MALUKU UTARA		6.857.761	3.021.600	0	0	9.879.361	0
	419508	BALAI PENGAWAS OBAT DAN MAKANAN SOFIFI	KD	5.236.090	2.250.000	0	0	7.486.090	0

KETENTUAN

DIPA Induk ini dituangkan lebih lanjut ke dalam DIPA Petikan dan DIPA Petikan dimaksud berlaku sebagai dokumen pelaksanaan kegiatan Satker.



DAFTAR ISIAN PELAKSANAAN ANGGARAN (DIPA) INDUK
TAHUN ANGGARAN 2024
NOMOR : DIPA-063.01-0/2024

II. RINCIAN ALOKASI ANGGARAN PER SATKER



A. IDENTITAS UNIT :

- 1. KEMENTERIAN NEGARA / LEMBAGA : 063 BADAN PENGAWAS OBAT DAN MAKANAN
- 2. UNIT ORGANISASI : 063.01 Badan Pengawas Obat dan Makanan
- 3. PAGU : Rp.2.354.243.149.000
(DUA TRILIUN TIGA RATUS LIMA PULUH EMPAT MILIAR DUA RATUS EMPAT PULUH TIGA JUTA SERATUS EMPAT PULUH SEMBILAN RIBU RUPIAH)

B. RINCIAN ALOKASI ANGGARAN PER SATKER

(dalam ribuan rupiah)

NO	KODE	PROGRAM / PROPINSI / SATKER / SUMBER DANA	KP KD DK TP UB	JENIS BELANJA				PAGU/TARGET PENDAPATAN	TERCATAT
				PEGAWAI	BARANG	MODAL	BANTUAN SOSIAL		
				51	52	53	57		
1	2	3	4	5	6	7	8	9=5+6+7+8	10
	A00	RM		5.236.090	2.250.000	0	0	7.486.090	0
	690462	Loka POM di Kabupaten Pulau Morotai	KD	1.621.671	771.600	0	0	2.393.271	0
	A00	RM		1.621.671	771.600	0	0	2.393.271	0
	29	BANTEN		15.071.088	6.598.300	0	0	21.669.388	0
	672821	BALAI BESAR PENGAWAS OBAT DAN MAKANAN DI SERANG	KD	11.843.408	5.070.000	0	0	16.913.408	0
	A00	RM		11.843.408	5.070.000	0	0	16.913.408	0
	672847	BALAI POM DI TANGERANG	KD	3.227.680	1.528.300	0	0	4.755.980	0
	A00	RM		3.227.680	1.528.300	0	0	4.755.980	0
	30	KEP. BANGKA BELITUNG		8.175.517	3.766.200	0	0	11.941.717	0
	672842	BALAI PENGAWAS OBAT DAN MAKANAN DI PANGKAL PINANG	KD	6.766.367	2.927.000	0	0	9.693.367	0
	A00	RM		6.766.367	2.927.000	0	0	9.693.367	0
	690479	Loka POM di Kabupaten Belitung	KD	1.409.150	839.200	0	0	2.248.350	0
	A00	RM		1.409.150	839.200	0	0	2.248.350	0
	31	GORONTALO		7.165.654	3.090.100	0	0	10.255.754	0
	672859	BALAI PENGAWAS OBAT DAN MAKANAN DI GORONTALO	KD	7.165.654	3.090.100	0	0	10.255.754	0
	A00	RM		7.165.654	3.090.100	0	0	10.255.754	0

KETENTUAN

DIPA Induk ini dituangkan lebih lanjut ke dalam DIPA Petikan dan DIPA Petikan dimaksud berlaku sebagai dokumen pelaksanaan kegiatan Satker.



**DAFTAR ISI AN PELAKSANAAN ANGGARAN (DIPA) INDUK
TAHUN ANGGARAN 2024
NOMOR : DIPA-063.01-0/2024**



II. RINCIAN ALOKASI ANGGARAN PER SATKER

A. IDENTITAS UNIT :

- 1. KEMENTERIAN NEGARA / LEMBAGA : 063 BADAN PENGAWAS OBAT DAN MAKANAN
- 2. UNIT ORGANISASI : 063.01 Badan Pengawas Obat dan Makanan
- 3. PAGU : Rp.2.354.243.149.000
(DUA TRILIUN TIGA RATUS LIMA PULUH EMPAT MILIAR DUA RATUS EMPAT PULUH TIGA JUTA SERATUS EMPAT PULUH SEMBILAN RIBU RUPIAH)

B. RINCIAN ALOKASI ANGGARAN PER SATKER

(dalam ribuan rupiah)

NO	KODE	PROGRAM / PROPINSI / SATKER / SUMBER DANA	KP KD DK TP UB	JENIS BELANJA				PAGU/TARGET PENDAPATAN	TERCATAT
				PEGAWAI	BARANG	MODAL	BANTUAN SOSIAL		
1	2	3	4	5	6	7	8	9=5+6+7+8	10
	32	KEPULAUAN RIAU		11.484.454	6.801.400	0	0	18.285.854	0
	672838	BALAI PENGAWAS OBAT DAN MAKANAN DI BATAM	KD	10.059.392	5.820.000	0	0	15.879.392	0
	A00	RM		10.059.392	5.820.000	0	0	15.879.392	0
	690478	Loka POM di Kota Tanjungpinang	KD	1.425.062	981.400	0	0	2.406.462	0
	A00	RM		1.425.062	981.400	0	0	2.406.462	0
	33	PAPUA BARAT		8.555.009	4.896.200	0	0	13.451.209	0
	689071	BALAI PENGAWAS OBAT DAN MAKANAN DI MANOKWARI	KD	6.429.105	3.800.000	0	0	10.229.105	0
	A00	RM		6.429.105	3.800.000	0	0	10.229.105	0
	690480	Loka POM di Kabupaten Sorong	KD	2.125.904	1.096.200	0	0	3.222.104	0
	A00	RM		2.125.904	1.096.200	0	0	3.222.104	0
	34	SULAWESI BARAT		6.044.758	2.600.000	0	0	8.644.758	0
	419578	BALAI PENGAWAS OBAT DAN MAKANAN MAMUJU	KD	6.044.758	2.600.000	0	0	8.644.758	0
	A00	RM		6.044.758	2.600.000	0	0	8.644.758	0
	35	KALIMANTAN UTARA		4.047.137	1.850.400	0	0	5.897.537	0
	672848	BALAI PENGAWAS OBAT DAN MAKANAN DI TARAKAN	KD	4.047.137	1.850.400	0	0	5.897.537	0
	A00	RM		4.047.137	1.850.400	0	0	5.897.537	0

KETENTUAN

DIPA Induk ini dituangkan lebih lanjut ke dalam DIPA Petikan dan DIPA Petikan dimaksud berlaku sebagai dokumen pelaksanaan kegiatan Satker.



**DAFTAR ISIAN PELAKSANAAN ANGGARAN (DIPA) INDUK
TAHUN ANGGARAN 2024
NOMOR : DIPA-063.01-0/2024
II. RINCIAN ALOKASI ANGGARAN PER SATKER**



A. IDENTITAS UNIT :

- 1. KEMENTERIAN NEGARA / LEMBAGA : 063 BADAN PENGAWAS OBAT DAN MAKANAN
- 2. UNIT ORGANISASI : 063.01 Badan Pengawas Obat dan Makanan
- 3. PAGU : Rp.2.354.243.149.000
(DUA TRILIUN TIGA RATUS LIMA PULUH EMPAT MILIAR DUA RATUS EMPAT PULUH TIGA JUTA SERATUS EMPAT PULUH SEMBILAN RIBU RUPIAH)

B. RINCIAN ALOKASI ANGGARAN PER SATKER

(dalam ribuan rupiah)

NO	KODE	PROGRAM / PROPINSI / SATKER / SUMBER DANA	KP KD DK TP UB	JENIS BELANJA				PAGU/TARGET PENDAPATAN	TERCATAT
				PEGAWAI	BARANG	MODAL	BANTUAN SOSIAL		
				51	52	53	57		
1	2	3	4	5	6	7	8	9=5+6+7+8	10
		TOTAL		803.971.235	1.247.181.488	303.090.426	0	2.354.243.149	1.407.000
		RM		803.971.235	1.150.118.862	294.418.215	0	2.248.508.312	1.407.000
		PNBP		0	97.062.626	8.672.211	0	105.734.837	0
		PENDAPATAN						229.395.960	

KETENTUAN

DIPA Induk ini dituangkan lebih lanjut ke dalam DIPA Petikan dan DIPA Petikan dimaksud berlaku sebagai dokumen pelaksanaan kegiatan Satker.


Jakarta, 24 November 2023
Sekretaris Utama Badan POM



RITA MAHYONA
NIP. 196505232000032001



**DAFTAR ISIAN PELAKSANAAN ANGGARAN (DIPA) INDUK
TAHUN ANGGARAN 2024
NOMOR : DIPA-063.01-0/2024**



DS:9481-8059-7323-7030

III. RENCANA PENARIKAN DANA DAN PERKIRAAN PENERIMAAN

A. IDENTITAS UNIT :

1. KEMENTERIAN NEGARA / LEMBAGA : 063 BADAN PENGAWAS OBAT DAN MAKANAN
2. UNIT ORGANISASI : 063.01 Badan Pengawas Obat dan Makanan
3. PAGU : Rp.2.354.243.149.000

(DUA TRILIUN TIGA RATUS LIMA PULUH EMPAT MILIAR DUA RATUS EMPAT PULUH TIGA JUTA SERATUS EMPAT PULUH SEMBILAN RIBU RUPIAH)

B. RENCANA PER PROGRAM

(dalam ribuan rupiah)

NO	KODE	URAIAN PROGRAM	PAGU	JANUARI	PEBRUARI	MARET	APRIL	MEI	JUNI	JULI	AGUSTUS	SEPTEMBER	OKTOBER	NOPEMBER	DESEMBER
1	063.01.DR	Program Pengawasan Obat dan Makanan													
		RENCANA PENARIKAN DANA	1.037.783.276	34.928.684	52.410.254	73.138.878	79.509.062	79.062.136	123.879.938	78.878.731	75.024.125	118.248.298	87.797.641	94.563.374	140.342.156
		PERKIRAAN / TARGET PENDAPATAN	229.284.942	14.998.356	15.011.494	15.066.201	15.292.105	16.341.041	21.180.403	21.109.042	21.109.042	21.111.042	21.111.042	21.187.917	25.767.260
2	063.01.WA	Program Dukungan Manajemen													
		RENCANA PENARIKAN DANA	1.316.459.873	61.492.011	92.631.530	104.896.803	133.592.286	104.390.409	112.898.140	120.591.379	98.269.094	113.106.985	108.641.529	107.960.820	157.988.887
		PERKIRAAN / TARGET PENDAPATAN	111.018	9.251	9.251	9.251	9.251	9.251	9.251	9.251	9.251	9.251	9.251	9.251	9.257
		TOTAL RENCANA PENARIKAN DANA	2.354.243.149	96.420.695	145.041.784	178.035.680	213.101.348	183.452.545	236.778.078	199.470.109	173.293.220	231.355.283	196.439.170	202.524.194	298.331.042
		TOTAL PERKIRAAN / TARGET PENDAPATAN	229.395.960	15.007.607	15.020.745	15.075.452	15.301.356	16.350.292	21.189.654	21.118.293	21.118.293	21.120.293	21.120.293	21.197.168	25.776.517

Jakarta, 24 November 2023
Sekretaris Utama Badan POM



RITA MAHYONA
NIP. 196505232000032001