



**SURAT PENGESAHAN DAFTAR ISIAN PELAKSANAAN ANGGARAN (SP-DIPA) INDUK
TAHUN ANGGARAN 2021
NOMOR : SP DIPA-063.01-0/2021**



A. DASAR HUKUM :

1. UU No. 17 Tahun 2003 tentang Keuangan Negara.
2. UU No. 1 Tahun 2004 tentang Perbendaharaan Negara.
3. UU No. 9 Tahun 2020 tentang APBN TA 2021

B. DENGAN INI DISAHKAN ALOKASI ANGGARAN UNTUK :

- | | | | |
|--------------------------------|---|----------------------|---------------------------------|
| 1. KEMENTERIAN NEGARA/ LEMBAGA | : | 063 | BADAN PENGAWAS OBAT DAN MAKANAN |
| 2. UNIT ORGANISASI | : | 063.01 | Badan Pengawas Obat dan Makanan |
| 3. PAGU | : | Rp.2.084.285.212.000 | |
- (DUA TRILIUN DELAPAN PULUH EMPAT MILIAR DUA RATUS DELAPAN PULUH LIMA JUTA DUA RATUS DUA BELAS RIBU RUPIAH)

C. PERNYATAAN SYARAT DAN KETENTUAN(DISCLAIMER) :


1. DIPA Induk yang telah disahkan ini lebih lanjut dituangkan kedalam DIPA Petikan untuk masing-masing Satker.
2. Pengesahan DIPA Induk sekaligus merupakan pengesahan DIPA Petikan.
3. DIPA Induk tidak berfungsi sebagai dasar pelaksanaan kegiatan atau dasar pencairan dana/pengesahan bagi Bendahara Umum Negara/Kuasa Bendahara Umum Negara.
4. Rencana Penarikan Dana dan Perkiraan Penerimaan yang tercantum dalam Halaman III DIPA Induk merupakan akumulasi rencana Penarikan Dana dan Perkiraan Penerimaan dari seluruh satker.
5. Tanggung jawab terhadap kebenaran alokasi yang tertuang dalam DIPA Induk sepenuhnya berada pada Pengguna Anggaran/Kuasa Pengguna Anggaran.
6. DIPA Induk ini berlaku sejak tanggal 1 Januari 2021 sampai dengan 31 Desember 2021.

Jakarta, 23 November 2020
A.N MENTERI KEUANGAN
DIREKTUR JENDERAL ANGGARAN

ASKOLANI
NIP.196606111992021001



**DAFTAR ISIAN PELAKSANAAN ANGGARAN (DIPA) INDUK
TAHUN ANGGARAN 2021
NOMOR : DIPA-063.01-0/2021**



I. INFORMASI KINERJA DAN ANGGARAN PROGRAM

A. IDENTITAS UNIT :

1. KEMENTERIAN NEGARA / LEMBAGA	: 063	BADAN PENGAWAS OBAT DAN MAKANAN
2. UNIT ORGANISASI	: 01	Badan Pengawas Obat dan Makanan
3. PAGU	: Rp.2.084.285.212.000	(DUA TRILIUN DELAPAN PULUH EMPAT MILIAR DUA RATUS DELAPAN PULUH LIMA JUTA DUA RATUS DUA BELAS RIBU RUPIAH)


B. KETERKAITAN DENGAN PROGRAM, SASARAN STRATEGIS K/L, FUNGSI, DAN PRIORITAS PEMBANGUNAN DALAM RKP :

(dalam ribuan rupiah)

1. PROGRAM	: 063.01.DR	Program Pengawasan Obat dan Makanan	940.466.073
	: 063.01.WA	Program Dukungan Manajemen	1.143.819.139
2. SASARAN STRATEGIS K/L	: 01	Terwujudnya Obat dan Makanan yang aman dan bermutu	
	: 03	Meningkatnya kepuasan pelaku usaha dan masyarakat terhadap kinerja pengawasan Obat dan Makanan	
	: 06	Meningkatnya efektivitas penegakan hukum terhadap kejahatan Obat dan Makanan	
	: 08	Terwujudnya tatakelola pemerintahan dan kerjasama BPOM yang optimal	
	: 11	Terkelolanya Keuangan BPOM secara Akuntabel	
3. FUNGSI	: 07	KESEHATAN	2.084.285.212
SUB FUNGSI	: 0701	OBAT DAN PERBEKALAN KESEHATAN	2.084.285.212
4. PRIORITAS NASIONAL	: 03	Meningkatkan Sumber Daya Manusia Berkualitas dan Berdaya Saing	331.598.893
PRIORITAS NASIONAL	: 07	Memperkuat Stabilitas Polhukhankam dan Transformasi Pelayanan Publik	1.000.000
NON PRIORITAS NASIONAL	:		1.748.608.769



**DAFTAR ISIAN PELAKSANAAN ANGGARAN (DIPA) INDUK
TAHUN ANGGARAN 2021
NOMOR : DIPA-063.01-0/2021**



DS:4942-0078-0110-9314

I. INFORMASI KINERJA DAN ANGGARAN PROGRAM


C. RINCIAN KINERJA PROGRAM DAN KEGIATAN :

(dalam ribuan rupiah)

KODE	PROGRAM / SASARAN PROGRAM / INDIKATOR KINERJA PROGRAM / OUTPUT PROGRAM / KEGIATAN / INDIKATOR KINERJA KEGIATAN	VOLUME / SATUAN	ALOKASI DANA
063.01.DR	Program Pengawasan Obat dan Makanan		940.466.073
SP01	Terwujudnya Obat yang aman dan bermutu		
IKP01	Indeks Pengawasan Obat	84 Indeks	
SP02	Terwujudnya Obat Tradisional, Suplemen Kesehatan dan Kosmetik yang aman dan bermutu		
IKP01	Indeks Pengawasan Obat Tradisional	76 Indeks	
IKP02	Indeks Pengawasan Suplemen Kesehatan	83 Indeks	
IKP03	Indeks Pengawasan Kosmetik	76 Indeks	
SP03	Terwujudnya Makanan yang aman dan bermutu		
IKP01	Indeks Pengawasan Makanan	79 Indeks	
SP04	Meningkatnya efektivitas penegakan hukum terhadap kejahatan Obat dan Makanan		
IKP01	Persentase putusan pengadilan yang dinyatakan bersalah	67 Persen	
OP01	Obat dan Makanan yang aman dan bermutu		940.466.073
3165	Pengawasan Obat dan Makanan di Seluruh Indonesia		693.047.364
01.01	Persentase Obat yang memenuhi syarat di masing-masing wilayah kerja UPT BPOM	83,6 %	
01.02	Persentase Makanan yang memenuhi syarat di masing-masing wilayah kerja UPT BPOM	80 %	
01.03	Persentase Obat yang aman dan bermutu berdasarkan hasil pengawasan di masing-masing wilayah kerja UPT BPOM	86 %	
01.04	Persentase Makanan yang aman dan bermutu berdasarkan hasil pengawasan di masing-masing wilayah kerja UPT BPOM	73 %	
02.01	Indeks kesadaran masyarakat (awareness index) terhadap Obat dan Makanan aman dan bermutu di masing-masing wilayah kerja UPT	75 nilai	
03.01	Indeks kepuasan pelaku usaha terhadap pemberian bimbingan dan pembinaan pengawasan Obat dan Makanan di masing-masing wilayah kerja UPT BPOM	85 nilai	
03.02	Indeks Kepuasan masyarakat atas kinerja pengawasan Obat dan Makanan di masing-masing wilayah kerja UPT BPOM	74 nilai	
03.03	Indeks Kepuasan Masyarakat terhadap Layanan Publik BPOM di masing-masing wilayah kerja UPT BPOM	88,4 nilai	



**DAFTAR ISI PELAKSANAAN ANGGARAN (DIPA) INDUK
TAHUN ANGGARAN 2021
NOMOR : DIPA-063.01-0/2021**



I. INFORMASI KINERJA DAN ANGGARAN PROGRAM


C. RINCIAN KINERJA PROGRAM DAN KEGIATAN :

(dalam ribuan rupiah)

KODE	PROGRAM / SASARAN PROGRAM / INDIKATOR KINERJA PROGRAM / OUTPUT PROGRAM / KEGIATAN / INDIKATOR KINERJA KEGIATAN	VOLUME / SATUAN	ALOKASI DANA
04.01	Persentase keputusan/rekomendasi hasil Inspeksi sarana produksi dan distribusi yang dilaksanakan di masing-masing wilayah kerja UPT BPOM	89 %	
04.02	Persentase keputusan/rekomendasi hasil inspeksi yang ditindaklanjuti oleh pemangku kepentingan di masing-masing wilayah kerja UPT	60 %	
04.03	Persentase keputusan penilaian sertifikasi yang diselesaikan tepat waktu di masing-masing wilayah kerja UPT BPOM	88 %	
04.04	Persentase sarana produksi Obat dan Makanan yang memenuhi ketentuan di masing-masing wilayah kerja UPT BPOM	55 %	
04.05	Persentase sarana distribusi Obat dan Makanan yang memenuhi ketentuan di masing-masing wilayah kerja UPT BPOM	63 %	
04.06	Indeks Pelayanan Publik di masing-masing wilayah kerja UPT BPOM	3,76 Nilai Indeks	
05.01	Tingkat efektifitas KIE Obat dan Makanan di masing-masing wilayah kerja UPT BPOM	74 nilai	
05.02	Jumlah sekolah dengan Pangan Jajanan Anak Sekolah (PJAS) aman di masing-masing wilayah kerja UPT BPOM	1330 sekolah	
05.03	Jumlah desa pangan aman di masing-masing wilayah kerja UPT BPOM	427 desa	
05.04	Jumlah pasar aman dari bahan berbahaya di masing-masing wilayah kerja UPT BPOM	165 pasar	
06.01	Persentase sampel obat, obat tradisional, kosmetik dan suplemen kesehatan yang diperiksa dan diuji sesuai standar	85 %	
06.02	Persentase sampel makanan yang diperiksa dan diuji sesuai standar	77 %	
07.01	Persentase keberhasilan penindakan obat dan makanan	69 %	
08.01	Indeks RB UPT	85 Nilai Indeks	
08.02	Nilai AKIP UPT	85 Nilai	
09.01	Indeks Profesionalitas ASN UPT	77 Nilai Indeks	
10.01	Persentase pemenuhan laboratorium pengujian Obat dan Makanan sesuai standar GLP	79 %	
10.02	Persentase laboratorium pengawasan obat dan makanan yang sesuai Good Laboratory Practise	75 %	
10.03	Indeks pengelolaan data dan informasi UPT yang optimal	2 Nilai Indeks	
11.01	Nilai Kinerja Anggaran UPT	94 Nilai	
11.02	Tingkat Efisiensi Penggunaan Anggaran UPT	Efisien (92%) Tingkat Efisiensi (%)	



**DAFTAR ISIAN PELAKSANAAN ANGGARAN (DIPA) INDUK
TAHUN ANGGARAN 2021
NOMOR : DIPA-063.01-0/2021**



I. INFORMASI KINERJA DAN ANGGARAN PROGRAM


C. RINCIAN KINERJA PROGRAM DAN KEGIATAN :

(dalam ribuan rupiah)

KODE	PROGRAM / SASARAN PROGRAM / INDIKATOR KINERJA PROGRAM / OUTPUT PROGRAM / KEGIATAN / INDIKATOR KINERJA KEGIATAN	VOLUME / SATUAN	ALOKASI DANA
4117	Pencegahan Kejahatan Obat dan Makanan		9.712.856
01.01	Persentase kajian kejahatan Obat dan Makanan yang dimanfaatkan	62,5 Persentase	
01.02	Persentase kegiatan pengamanan penindakan yang efektif	81 Persentase	
02.01	Persentase kajian strategis kejahatan Obat dan Makanan yang diselesaikan sesuai perencanaan	50 Persentase	
02.02	Persentase data kerawanan kejahatan yang terverifikasi	84 Persentase	
03.01	Persentase kajian taktis kejahatan Obat dan Makanan yang terselesaikan tepat waktu	55 Persentase	
03.02	Persentase kegiatan pengamanan dalam rangka penindakan yang terlaksana sesuai perencanaan	65 Persentase	
04.01	Indeks RB Direktorat Pengamanan	89 Nilai Indeks	
05.01	Indeks Profesionalitas ASN Direktorat Pengamanan	77 Nilai Indeks	
06.01	Indeks pengelolaan data dan informasi Direktorat Pengamanan yang optimal	2 Nilai Indeks	
07.01	Tingkat Efisiensi Penggunaan Anggaran Direktorat Pengamanan	Efisien (89%) Tingkat Efisiensi (%)	
4118	Intelijen Obat dan Makanan		7.256.620
01.01	Persentase rekomendasi intelijen Obat dan Makanan yang berkualitas	78 Persentase	
02.01	Persentase laporan informasi yang sesuai standar	77 Persentase	
02.02	Persentase laporan intelijen yang sesuai standar	77 Persentase	
03.01	Persentase hasil patroli siber yang efektif	57 Persentase	
04.01	Jumlah profil jaringan kejahatan Obat dan Makanan yang terpetakan	2 Jaringan	
05.01	Indeks RB Direktorat Intelijen Obat dan Makanan	89 Nilai Indeks	
06.01	Indeks profesionalisme ASN Direktorat Intelijen Obat dan Makanan	77 Nilai Indeks	
07.01	Indeks Pengelolaan Data dan Informasi Direktorat Intelijen Obat dan Makanan yang optimal	2 Nilai Indeks	
08.01	Tingkat Efisiensi penggunaan anggaran Direktorat Intelijen Obat dan Makanan	Efisien (89%) Tingkat Efisiensi (%)	



**DAFTAR ISIAN PELAKSANAAN ANGGARAN (DIPA) INDIK
TAHUN ANGGARAN 2021
NOMOR : DIPA-063.01-0/2021**



I. INFORMASI KINERJA DAN ANGGARAN PROGRAM


C. RINCIAN KINERJA PROGRAM DAN KEGIATAN :

(dalam ribuan rupiah)

KODE	PROGRAM / SASARAN PROGRAM / INDIKATOR KINERJA PROGRAM / OUTPUT PROGRAM / KEGIATAN / INDIKATOR KINERJA KEGIATAN	VOLUME / SATUAN	ALOKASI DANA
4119	Pengawasan Obat Tradisional, dan Suplemen Kesehatan		9.274.111
01.01	Persentase sarana Produksi Obat Tradisional yang memenuhi persyaratan CPOTB	80 Persentase (%)	
01.02	Persentase UMKM Obat Tradisional yang menerima sertifikat CPOTB Bertahap	86,7 Persentase (%)	
01.03	Persentase iklan Obat Tradisional dan Suplemen Kesehatan yang memenuhi ketentuan	63 Persentase (%)	
02.01	Persentase pemenuhan pedoman pengawasan Obat Tradisional, dan Suplemen Kesehatan oleh UPT	82 Persentase (%)	
03.01	Indeks kepuasan masyarakat terhadap layanan publik di bidang pengawasan Obat Tradisional dan Suplemen Kesehatan	88 Nilai Indeks	
04.01	Persentase keputusan hasil pengawasan Obat Tradisional dan Suplemen Kesehatan yang diselesaikan tepat waktu	76 Persentase (%)	
04.02	Persentase hasil pengawasan Obat Tradisional dan Suplemen Kesehatan yang ditindaklanjuti	74 Persentase (%)	
04.03	Persentase laporan keamanan Obat Tradisional dan Suplemen Kesehatan yang ditindaklanjuti tepat waktu	93 Persentase (%)	
05.01	Jumlah UMKM Obat Tradisional yang difasilitasi dalam pemenuhan CPOTB	96 Jumlah	
06.01	Persentase UPT yang dilakukan supervisi dalam rangka peningkatan kualitas pengawasan Obat Tradisional dan Suplemen Kesehatan	61 Persentase (%)	
07.01	Persentase permohonan penilaian sarana dan produk Obat Tradisional dan Suplemen Kesehatan yang diselesaikan tepat waktu	89 Persentase (%)	
07.02	Indeks Pelayanan Publik dibidang pengawasan Obat Tradisional dan Suplemen Kesehatan	3,46 Nilai Indeks	
07.03	Tingkat Efektifitas KIE dibidang Obat Tradisional dan Suplemen Kesehatan	90,59 Nilai	
08.01	Indeks RB Direktorat Pengawasan Obat Tradisional dan Suplemen Kesehatan	90 Nilai Indeks	
09.01	Indeks Profesionalitas ASN Direktorat Pengawasan Obat Tradisional dan Suplemen Kesehatan	77 Nilai Indeks	
10.01	Indeks pengelolaan data dan informasi Unit Kerja Direktorat Pengawasan Obat Tradisional dan Suplemen Kesehatan yang optimal	2 Nilai Indeks	
11.01	Tingkat Efisiensi Penggunaan Anggaran Direktorat Pengawasan Obat Tradisional dan Suplemen Kesehatan	Efisien (99%) Tingkat Efisiensi (%)	
4120	Pengawasan Produksi Pangan Olahan		11.848.525
01.01	Persentase Industri pangan olahan yang menerapkan Manajemen Risiko	38 Persen	
01.02	Persentase toko modern yang menerapkan Sistem Manajemen Keamanan Pangan	30 Persen	
02.01	Persentase Pemenuhan Pelaksanaan Pengawasan Pangan Olahan Risiko Tinggi dan Teknologi Baru Oleh UPT BPOM sesuai dengan NSPK	71 Persen	



**DAFTAR ISIAN PELAKSANAAN ANGGARAN (DIPA) INDUK
TAHUN ANGGARAN 2021
NOMOR : DIPA-063.01-0/2021**



I. INFORMASI KINERJA DAN ANGGARAN PROGRAM


C. RINCIAN KINERJA PROGRAM DAN KEGIATAN :

(dalam ribuan rupiah)

KODE	PROGRAM / SASARAN PROGRAM / INDIKATOR KINERJA PROGRAM / OUTPUT PROGRAM / KEGIATAN / INDIKATOR KINERJA KEGIATAN	VOLUME / SATUAN	ALOKASI DANA
	03.01 Indeks Kepuasan Masyarakat Terhadap layanan publik Direktorat Pengawasan Pangan Risiko Tinggi dan Teknologi Baru	87 Indeks	
	04.01 Indeks pelayanan publik di Direktorat Pengawasan Pangan Risiko Tinggi dan Teknologi Baru	3,46 Indeks	
	04.02 Persentase Keputusan penilaian sarana Produksi Pangan Olahan Risiko Tinggi dan Teknologi Baru yang diselesaikan tepat waktu	82 Persen	
	05.01 Persentase Keputusan Hasil Pengawasan Pangan Risiko Tinggi dan Teknologi Baru yang diselesaikan sesuai standar	87 Persen	
	05.02 Persentase Sarana Produksi dan Sarana Distribusi yang Diinspeksi dalam rangka Pendalaman Mutu Hasil Pengawasan Pangan Risiko Tinggi dan Teknologi Baru	87 Persen	
	05.03 Persentase Rekomendasi Hasil Pengawasan Pangan Risiko Tinggi dan Teknologi Baru yang Ditindaklanjuti Oleh Stakeholder	50 Persen	
	05.04 Persentase Insiden/Kasus Keamanan Pangan yang Ditindaklanjuti	86 Persen	
	05.05 Persentase Tingkat Pengetahuan Pelaku Usaha dan Masyarakat Terhadap Pengawasan Pangan Olahan Risiko Tinggi dan Teknologi Baru yang Diberikan	83 Persen	
	06.01 Persentase UPT yang memahami sistem Pengawasan Pangan Olahan Risiko Tinggi dan Teknologi Baru	50 Persen	
	07.01 Indeks RB Direktorat Pengawasan Pangan Risiko Tinggi dan Teknologi Baru	89 Indeks	
	08.01 Indeks Profesionalitas ASN Direktorat Pengawasan Pangan Risiko Tinggi dan Teknologi Baru	77 Indeks	
	09.01 Indeks Pengelolaan Data dan Informasi di Direktorat Pengawasan Pangan Risiko Tinggi dan Teknologi Baru yang Optimal	2 Indeks	
	10.01 Tingkat Efisiensi Penggunaan Anggaran Direktorat Pengawasan Pangan Risiko Tinggi dan Teknologi Baru yang Baik	Efisien (90%) Persen	
4121	Pengawasan Kosmetik		8.087.950
	01.01 Persentase sarana kosmetik yang memenuhi ketentuan	81 Persentase	
	01.02 Persentase UMKM kosmetik yang menerima sertifikat CPKB	86 Persentase	
	01.03 Persentase iklan kosmetik yang memenuhi ketentuan	63 Persentase	
	02.01 Persentase pemenuhan Ketentuan pengawasan Kosmetik oleh Balai Besar/Balai POM/Loka POM	84 Persentase	
	03.01 Indeks kepuasan masyarakat terhadap layanan publik di bidang pengawasan kosmetik	86 Nilai Indeks	
	04.01 Persentase keputusan hasil pengawasan kosmetik yang diselesaikan tepat waktu	86 Persentase	
	04.02 Persentase hasil pengawasan Kosmetik yang ditindaklanjuti oleh pelaku usaha / stakeholder	82 Persentase	



**DAFTAR ISIAN PELAKSANAAN ANGGARAN (DIPA) INDUK
TAHUN ANGGARAN 2021
NOMOR : DIPA-063.01-0/2021**



I. INFORMASI KINERJA DAN ANGGARAN PROGRAM

C. RINCIAN KINERJA PROGRAM DAN KEGIATAN :

(dalam ribuan rupiah)

KODE	PROGRAM / SASARAN PROGRAM / INDIKATOR KINERJA PROGRAM / OUTPUT PROGRAM / KEGIATAN / INDIKATOR KINERJA KEGIATAN	VOLUME / SATUAN	ALOKASI DANA
	04.03 Persentase laporan keamanan Kosmetik yang ditindaklanjuti tepat waktu	89 Persentase	
	05.01 Persentase UPT yang di lakukan supervisi dalam rangka peningkatan kualitas pengawasan kosmetik	81 Persentase	
	06.01 Persentase permohonan penilaian sarana dan produk kosmetik yang diselesaikan tepat waktu	91 Persentase	
	06.02 Indeks Pelayanan Publik dibidang pengawasan kosmetik	3,76 Nilai Indeks	
	06.03 Tingkat Efektifitas KIE dibidang Kosmetik	90,59 Nilai	
	07.01 Jumlah UMKM kosmetik yang difasilitasi dalam pemenuhan CPKB	70 Jumlah	
	08.01 Indeks RB Direktorat Pengawasan kosmetik	89 Nilai Indeks	
	09.01 Indeks Profesionalitas ASN Direktorat Pengawasan kosmetik	77 Nilai Indeks	
	10.01 Indeks Pengelolaan data dan informasi Direktorat Pengawasan kosmetik yang optimal	2 Nilai Indeks	
	11.01 Tingkat Efisiensi Penggunaan Anggaran Direktorat Pengawasan kosmetik	Efisien (100%) Tingkat Efisiensi (%)	
4122	Pengawasan Distribusi dan Pelayanan Obat, Narkotika, Psikotropika, dan Prekursor		7.647.335
	01.01 Persentase keputusan hasil pengawasan di bidang distribusi dan pelayanan obat yang ditindaklanjuti oleh pelaku usaha	72 Persentase (%)	
	02.01 Indeks kepuasan masyarakat terhadap layanan publik di Bidang Distribusi Obat	89 Nilai Indeks	
	03.01 Persentase keputusan hasil pengawasan sarana distribusi dan pelayanan kefarmasian yang diselesaikan	81 Persentase (%)	
	03.02 Persentase pemenuhan standar pengawasan sarana distribusi dan pelayanan obat oleh Balai	66 Persentase (%)	
	04.01 Persentase Keputusan Penilaian Sarana Distribusi Obat yang Diselesaikan Tepat Waktu	80 Persentase (%)	
	04.02 Indeks Pelayanan Publik di Lingkup Direktorat Pengawasan Distribusi dan Pelayanan Obat, Narkotika, Psikotropika, dan Prekursor	3,76 Nilai Indeks	
	05.01 Indeks RB Direktorat Pengawasan Distribusi dan Pelayanan Obat, Narkotika, Psikotropika dan Prekursor	91 Nilai Indeks	
	06.01 Indeks Profesionalitas ASN Direktorat Pengawasan Distribusi dan Pelayanan ONPP	77 Nilai Indeks	
	07.01 Indeks pengelolaan data dan informasi di Direktorat Pengawasan Distribusi dan pelayanan Obat, Narkotika, Psikotropika dan Prekursor yang optimal	2 Nilai Indeks	
	16.01 Tingkat efisiensi penggunaan anggaran Direktorat Pengawasan Distribusi dan Pelayanan ONPP	Efisien (88%) Tingkat Efisiensi	



**DAFTAR ISI PELAKSANAAN ANGGARAN (DIPA) INDUK
TAHUN ANGGARAN 2021
NOMOR : DIPA-063.01-0/2021**



I. INFORMASI KINERJA DAN ANGGARAN PROGRAM

C. RINCIAN KINERJA PROGRAM DAN KEGIATAN :

(dalam ribuan rupiah)

KODE	PROGRAM / SASARAN PROGRAM / INDIKATOR KINERJA PROGRAM / OUTPUT PROGRAM / KEGIATAN / INDIKATOR KINERJA KEGIATAN	VOLUME / SATUAN	ALOKASI DANA
4123	Pengawasan Keamanan, Mutu, dan Ekspor Impor Obat, Narkotika, Psikotropika, Prekursor, dan Zat Adiktif		8.769.574
01.01	Indeks kepuasan pelayanan publik di bidang pengawasan iklan obat dan ekspor impor obat, narkotika, psikotropika dan prekursor	86,5 Indeks	
02.01	Indeks kepatuhan pelaku usaha dalam mutu dan keamanan obat dan NPP	93,5 Indeks	
03.01	Indeks Kepatuhan industri Produk Tembakau dalam iklan dan label	47 Indeks	
04.01	Jumlah permohonan ekspor impor obat, narkotika, psikotropika, dan prekursor yang diselesaikan tepat waktu	16500 permohonan	
04.02	Persentase permohonan persetujuan iklan obat yang diselesaikan tepat waktu	72 Persentase (%)	
04.03	Indeks Pelayanan Publik di Lingkup Direktorat Pengawasan Keamanan, Mutu dan Ekspor Impor Obat, Narkotika, Psikotropika, Prekursor dan Zat Adiktif	3,46 Nilai Indeks	
04.04	Tingkat Efektivitas KIE di bidang Obat	89,04 Nilai	
05.01	Persentase laporan Farmakovigilans yang ditindaklanjuti	70 Persentase (%)	
05.02	Persentase laporan pengawasan mutu, label dan iklan obat dan NPP yang ditindaklanjuti	86 Persentase (%)	
06.02	Jumlah label dan iklan produk tembakau yang diawasi yang memenuhi ketentuan	60200 label dan iklan	
07.01	Indeks RB Direktorat Pengawasan Keamanan, Mutu, dan Ekspor Impor Obat, Narkotika, Psikotropika, Prekursor dan Zat Adiktif	91 Indeks	
08.01	Indeks Profesionalitas ASN Direktorat Pengawasan Keamanan, Mutu, dan Ekspor Impor Obat, Narkotika, Psikotropika, Prekursor dan Zat Adiktif	77 Nilai Indeks	
09.01	Indeks Pengelolaan Data dan Informasi di Direktorat Pengawasan Keamanan, Mutu, dan Ekspor Impor Obat, Narkotika, Psikotropika, Prekursor dan Zat Adiktif yang optimal	2 Nilai Indeks	
10.01	Tingkat Efisiensi Penggunaan Anggaran Direktorat Pengawasan Keamanan, Mutu, dan Ekspor Impor Obat, Narkotika, Psikotropika, Prekursor dan Zat Adiktif	Efisien (98%) Tingkat Efisiensi (%)	
4124	Pengawasan Peredaran Pangan Olahan		11.137.261
01.01	Persentase Instansi pemerintah yang berperan aktif dalam pengawasan pangan olahan	65 Persen	
01.02	Jumlah Kab/Kota yang melaksanakan pengawasan pangan olahan sesuai standar	125 Jumlah	
01.03	Persentase hasil pengawasan UPT BPOM yang dilakukan sesuai standar	70 Persen	
02.01	Persentase sarana produksi dan distribusi pangan olahan risiko rendah dan sedang yang dilakukan pendalaman mutu, dan memenuhi ketentuan	60 Persen	



**DAFTAR ISIAN PELAKSANAAN ANGGARAN (DIPA) INDUK
TAHUN ANGGARAN 2021
NOMOR : DIPA-063.01-0/2021**



I. INFORMASI KINERJA DAN ANGGARAN PROGRAM


C. RINCIAN KINERJA PROGRAM DAN KEGIATAN :

(dalam ribuan rupiah)

KODE	PROGRAM / SASARAN PROGRAM / INDIKATOR KINERJA PROGRAM / OUTPUT PROGRAM / KEGIATAN / INDIKATOR KINERJA KEGIATAN	VOLUME / SATUAN	ALOKASI DANA
	02.02	Persentase sampel pangan fortifikasi yang memenuhi syarat	88 Persen
	03.01	Indeks kepuasan masyarakat terhadap layanan publik Direktorat Pengawasan PRRS	89.5 Persen
	04.01	Jumlah wilayah yang dilakukan pengawasan terpadu lintas sektor	5 Jumlah
	04.02	Persentase rekomendasi hasil pengawasan makanan yang ditindaklanjuti oleh lintas sektor	55 Persen
	05.01	Persentase keputusan hasil pengawasan risiko rendah dan sedang yang diselesaikan sesuai standar	94 Persen
	06.01	Indeks pelayanan publik di Direktorat Pengawasan PRRS	3,76 Indeks
	06.02	Persentase ketepatan waktu pelayanan publik terkait sarana dan produk pangan risiko rendah dan sedang	90 Persen
	06.03	Persentase permohonan ekspor/impor yang diselesaikan tepat waktu	95 Persen
	07.01	Indeks RB Direktorat Pengawasan Pangan Risiko Rendah dan Sedang	90 Indeks
	08.01	Indeks Profesionalitas ASN Direktorat Pengawasan Pangan Risiko Rendah dan Sedang	77 Indeks
	09.01	Indeks pengelolaan Data dan Informasi Direktorat Pengawasan Pangan Risiko Rendah dan Sedang yang baik	2 Indeks
	10.01	Tingkat efisiensi penggunaan anggaran Direktorat Pengawasan Pangan Risiko Rendah dan Sedang yang baik	Efisien (92%) Persen
4125	Pengawasan Produksi Obat, Narkotika, Psikotropika, dan Prekursor		8.230.939
	01.01	Persentase sarana produksi obat yang mandiri dalam pemenuhan CPOB	55 Persentase (%)
	02.01	Persentase fasilitas produksi produk JKN, produk highrisk lainnya, serta bahan baku obat yang diawasi sesuai standar	86 Persentase (%)
	02.02	Persentase tindak lanjut yang berkualitas dari hasil pengawasan sarana produksi di Balai	95 Persentase (%)
	02.03	Persentase hasil pengawasan sarana produksi yang ditindaklanjuti	74 Persentase (%)
	03.01	Indeks Kepuasan Masyarakat terhadap layanan Publik di bidang pengawasan sarana produksi obat	86,5 Indeks
	04.01	Persentase sarana produksi obat JKN, Bahan Baku Obat, dan obat highrisk lainnya yang mematuhi persyaratan CPOB	74 Persentase (%)
	05.01	Persentase keputusan penilaian fasilitas produksi Bahan Baku Obat, obat, produk biologi, dan sarana khusus yang diselesaikan tepat waktu	70 Persentase (%)
	05.02	Indeks Pelayanan Publik di Lingkup Direktorat Pengawasan Produksi Obat, Narkotika, Psikotropika, dan Prekursor	3,76 Nilai Indeks



**DAFTAR ISI PELAKSANAAN ANGGARAN (DIPA) INDUK
TAHUN ANGGARAN 2021
NOMOR : DIPA-063.01-0/2021**



I. INFORMASI KINERJA DAN ANGGARAN PROGRAM

C. RINCIAN KINERJA PROGRAM DAN KEGIATAN :

(dalam ribuan rupiah)

KODE	PROGRAM / SASARAN PROGRAM / INDIKATOR KINERJA PROGRAM / OUTPUT PROGRAM / KEGIATAN / INDIKATOR KINERJA KEGIATAN	VOLUME / SATUAN	ALOKASI DANA
	06.01 Persentase tahapan pemenuhan fasilitas produksi obat inovasi atau obat pengembangan baru yang diterbitkan keputusan dalam rangka pengawalan inovasi pengembangan obat	65 Persentase (%)	
	07.01 Indeks RB Direktorat Pengawasan Produksi ONPP	89 Indeks	
	08.01 Indeks profesionalitas ASN Direktorat Pengawasan Produksi ONPP	77 Indeks	
	09.01 Indeks pengelolaan data dan informasi Direktorat Pengawasan Produksi Obat dan NPP yang optimal	2 Indeks	
	10.01 Tingkat efisiensi penggunaan anggaran Direktorat Pengawasan Produksi ONPP	Efisien (95%) Tingkat Efisiensi	
4126	Registrasi Pangan Olahan		8.500.000
	01.01 Persentase pangan olahan yang memenuhi syarat keamanan dan mutu sebelum diedarkan	81 Persen	
	02.01 Indeks kepuasan masyarakat terhadap layanan publik Direktorat Registrasi Pangan Olahan	87 Indeks	
	03.01 Persentase keputusan registrasi pangan olahan yang diselesaikan sesuai standar	79 Persen	
	03.02 Persentase hasil penilaian registrasi Pangan Olahan yang diselesaikan tepat waktu	95 Persen	
	03.03 Persentase pengaduan terkait registrasi Pangan Olahan yang ditindaklanjuti	100 Persen	
	03.04 Indeks Pelayanan Publik di Direktorat Registrasi Pangan Olahan	4,36 Indeks	
	04.01 Persentase pendampingan di bidang registrasi pangan olahan yang efektif	76 Persen	
	04.02 Persentase deregulasi dan debirokratisasi di bidang registrasi pangan olahan	40 Persen	
	05.01 Indeks RB Direktorat Registrasi Pangan Olahan	92 Indeks	
	06.01 Indeks Profesionalitas ASN Direktorat Registrasi Pangan Olahan	77 Indeks	
	07.01 Indeks pengelolaan data dan informasi Direktorat Registrasi Pangan Olahan yang optimal	2,00 Indeks	
	08.01 Tingkat Efisiensi penggunaan anggaran Direktorat Registrasi Pangan Olahan	Efisien (97%) Persen	
4127	Registrasi Obat		8.800.000
	01.01 Persentase obat yang memenuhi persyaratan keamanan dan mutu sebelum diedarkan	73 Persentase (%)	
	02.01 Indeks kepuasan masyarakat terhadap layanan publik di bidang registrasi Obat	84,5 Indeks	



**DAFTAR ISI PELAKSANAAN ANGGARAN (DIPA) INDUK
TAHUN ANGGARAN 2021
NOMOR : DIPA-063.01-0/2021**



I. INFORMASI KINERJA DAN ANGGARAN PROGRAM


C. RINCIAN KINERJA PROGRAM DAN KEGIATAN :

(dalam ribuan rupiah)

KODE	PROGRAM / SASARAN PROGRAM / INDIKATOR KINERJA PROGRAM / OUTPUT PROGRAM / KEGIATAN / INDIKATOR KINERJA KEGIATAN	VOLUME / SATUAN	ALOKASI DANA
	03.01 Persentase keputusan registrasi obat yang diselesaikan sesuai standar	66 Persentase (%)	
	03.02 Persentase hasil penilaian registrasi obat yang diselesaikan tepat waktu	73 Persentase (%)	
	03.03 Persentase pengaduan/keluhan/masukan terkait registrasi Obat yang ditindaklanjuti	100 Persentase (%)	
	03.04 Indeks Pelayanan Publik di Lingkup Direktorat Registrasi Obat	3,76 Nilai Indeks	
	04.01 Persentase sarana UK/Lab BE yang diinspeksi dan memenuhi CUKB	81 Persentase (%)	
	05.01 Persentase inovasi obat pengembangan baru yang dikawal sesuai standar di lingkup registrasi obat	100 Persentase (%)	
	06.01 Indeks RB Direkotrat Registrasi Obat	90 Indeks	
	07.01 Indeks Profesionalitas ASN Direktorat Registrasi Obat	77 Indeks	
	08.01 Indeks pengelolaan data dan informasi Direktorat Registrasi Obat yang optimal	2 Indeks	
	09.01 Tingkat Efisiensi penggunaan anggaran Direktorat Registrasi Obat	Efisien (93%) Tingkat Efisiensi	
4128	Registrasi Obat Tradisional, Suplemen Kesehatan dan Kosmetik		8.900.772
	01.01 Persentase Obat Tradisional, Suplemen Kesehatan dan Kosmetik yang memenuhi syarat keamanan dan mutu sebelum diedarkan	86 Persentase (%)	
	02.01 Indeks kepuasan masyarakat terhadap layanan publik di bidang registrasi OT, SK, Notifikasi Kosmetik, Penilaian Uji Prakinik/Klinik dan DIP	82 Nilai Indeks	
	03.01 Persentase keputusan registrasi Obat Tradisional, Suplemen Kesehatan dan Kosmetik yang diselesaikan sesuai standar	69 Persentase (%)	
	03.02 Persentase hasil penilaian registrasi Obat Tradisional, Suplemen Kesehatan, Notifikasi Kosmetik dan Penilaian Uji Prakinik/klinik dan DIP yang diselesaikan tepat waktu	72 Persentase (%)	
	03.03 Persentase pengaduan terkait registrasi Obat Tradisional, Suplemen Kesehatan Notifikasi Kosmetik dan Penilaian Uji Prakinik/ Klinik dan DIP yang ditindaklanjuti	73 Persentase (%)	
	03.04 Indeks Pelayanan Publik di Lingkup Direktorat Registrasi Obat Tradisional, Suplemen Kesehatan, dan Kosmetik	3,76 Nilai Indeks	
	04.01 Persentase deregulasi dan debirokratisasi di bidang registrasi OT, SK, notifikasi Kosmetik dan Penilaian Uji Pra Klinik/ klinik dan DIP	40 Persentase (%)	
	04.02 Persentase pendampingan di bidang registrasi OT, SK, Notifikasi Kosmetik, Penilaian Uji Prakinik/Klinik dan DIP yang efektif	76 Persentase (%)	
	05.01 Persentase inovasi obat bahan alam yang didampingi sesuai standar di lingkup registrasi obat tradisional	82 Persentase	



**DAFTAR ISI PELAKSANAAN ANGGARAN (DIPA) INDUK
TAHUN ANGGARAN 2021
NOMOR : DIPA-063.01-0/2021**



I. INFORMASI KINERJA DAN ANGGARAN PROGRAM


C. RINCIAN KINERJA PROGRAM DAN KEGIATAN :

(dalam ribuan rupiah)

KODE	PROGRAM / SASARAN PROGRAM / INDIKATOR KINERJA PROGRAM / OUTPUT PROGRAM / KEGIATAN / INDIKATOR KINERJA KEGIATAN	VOLUME / SATUAN		ALOKASI DANA	
4129	06.01 Indeks RB Direktorat Registrasi OT, SK, dan Kosmetik	92	Nilai Indeks	5.817.313	
	07.01 Indeks Profesionalitas ASN Direktorat Registrasi OT, SK, dan Kosmetik	77	Nilai Indeks		
	08.01 Indeks pengelolaan data dan informasi di Direktorat Registrasi OT, SK, dan Kosmetik yang baik	2	Nilai Indeks		
	09.01 Tingkat Efisiensi Penggunaan Anggaran Direktorat Registrasi OT, SK, dan Kosmetik	Efisien (96%)	Tingkat Efisiensi (%)		
	Standardisasi Obat Tradisional, Suplemen Kesehatan dan Kosmetik				
	01.01 Indeks kualitas kebijakan pengawasan Obat Tradisional, Suplemen Kesehatan, dan Kosmetik	83	Nilai Indeks		
	02.01 Persentase kesesuaian perencanaan penyusunan standar Obat Tradisional, Suplemen Kesehatan dan Kosmetik sesuai Roadmap	90	Persentase (%)		
	03.01 Persentase standar Obat Tradisional, Suplemen Kesehatan dan Kosmetik yang sudah disusun dibandingkan dengan yang direncanakan	80	Persentase (%)		
	04.01 Persentase sosialisasi standar Obat Tradisional, Suplemen Kesehatan dan Kosmetik kepada stakeholder yang efektif	85	Persentase (%)		
	05.01 Persentase permohonan pengkajian keamanan, mutu, dan khasiat/manfaat Obat Tradisional, Suplemen Kesehatan dan Kosmetik yang diselesaikan tepat waktu	85	Persentase (%)		
4130	06.01 Indeks RB Direktorat Standardisasi Obat Tradisional, Suplemen Kesehatan dan Kosmetik	89	Nilai Indeks	8.228.258	
	07.01 Indeks Profesionalitas ASN Direktorat Standardisasi Obat Tradisional, Suplemen Kesehatan dan Kosmetik	77	Nilai Indeks		
	08.01 Indeks pengelolaan data dan informasi Direktorat Standardisasi Obat Tradisional, Suplemen Kesehatan dan Kosmetik yang optimal	2	Nilai Indeks		
	09.01 Tingkat Efisiensi Penggunaan Anggaran Direktorat Standardisasi Obat Tradisional, Suplemen Kesehatan dan Kosmetik	Efisien (100%)	Tingkat Efisiensi (%)		
	Standardisasi Pangan Olahan				
	01.01 Indeks kualitas kebijakan pengawasan pangan olahan	76	Indeks		
	02.01 Indeks kepuasan masyarakat terhadap layanan publik Direktorat Standardisasi Pangan Olahan	86,5	Indeks		
	03.01 Persentase kesesuaian perencanaan penyusunan standar pangan olahan sesuai roadmap	100	Persen		
	04.01 Persentase standar pangan olahan yang sudah disusun sesuai timeline tahapan penyusunan	92	Persen		
	05.01 Persentase sosialisasi standar pangan olahan kepada stakeholder yang efektif	88	Persen		



**DAFTAR ISI PELAKSANAAN ANGGARAN (DIPA) INDUK
TAHUN ANGGARAN 2021
NOMOR : DIPA-063.01-0/2021**



I. INFORMASI KINERJA DAN ANGGARAN PROGRAM


C. RINCIAN KINERJA PROGRAM DAN KEGIATAN :

(dalam ribuan rupiah)

KODE	PROGRAM / SASARAN PROGRAM / INDIKATOR KINERJA PROGRAM / OUTPUT PROGRAM / KEGIATAN / INDIKATOR KINERJA KEGIATAN	VOLUME / SATUAN	ALOKASI DANA
	06.01 Persentase inovasi makanan yang difasilitasi melalui standar	80 Persen	
	07.01 Persentase permohonan pengkajian keamanan, mutu, gizi dan manfaat pangan olahan yang diselesaikan tepat waktu	85 Persen	
	07.02 Indeks pelayanan publik di bidang standardisasi pangan olahan	4,06 Indeks	
	08.01 Indeks reformasi birokrasi Direktorat Standardisasi Pangan Olahan	90 Indeks	
	09.01 Indeks profesionalitas ASN Direktorat Standardisasi Pangan Olahan	77 Indeks	
	10.01 Indeks pengelolaan data dan informasi di Direktorat Standardisasi Pangan Olahan yang optimal	2 Indeks	
	11.01 Tingkat efisiensi penggunaan anggaran Direktorat Standardisasi Pangan Olahan	Efisien (100%) Persen	
4131	Standardisasi Obat, Narkotika, Psikotropika, Prekursor, dan Zat Adiktif		7.656.095
	01.01 Indeks kualitas kebijakan pengawasan obat	76 Indeks	
	02.01 Persentase kesesuaian perencanaan penyusunan standar Obat, Narkotika, Psikotropika, Prekursor, dan Zat Adiktif sesuai roadmap	83 Persentase	
	03.01 Persentase standar Obat, Narkotika, Psikotropika, Prekursor, dan Zat Adiktif yang disusun dibanding dengan yang direncanakan	86 Persentase	
	04.01 Persentase sosialisasi standar Obat, Narkotika, Psikotropika, Prekursor, dan Zat Adiktif kepada stakeholder yang efektif	92 Persentase	
	05.01 Indeks RB Direktorat Standardisasi Obat, Narkotika, Psikotropika, Prekursor, dan Zat Adiktif	89 Nilai Indeks	
	06.01 Indeks Profesionalitas ASN Direktorat Standardisasi Obat, Narkotika, Psikotropika, Prekursor, dan Zat Adiktif	77 Nilai Indeks	
	07.01 Indeks pengelolaan data dan informasi Direktorat Standardisasi Obat, Narkotika, Psikotropika, Prekursor, dan Zat Adiktif yang optimal	2,00 Nilai Indeks	
	08.01 Tingkat Efisiensi Penggunaan Anggaran Direktorat Standardisasi Obat, Narkotika, Psikotropika, Prekursor, dan Zat Adiktif	Efisien (100%) Tingkat Efisiensi	
4132	Pemberdayaan Masyarakat dan Pelaku Usaha Pangan Olahan		11.504.640
	01.01 Jumlah UMKM pangan yang sesuai standar	52 UMKM	
	01.02 Persentase Kab/Kota yang menerapkan peraturan keamanan pangan untuk IRTP	32 Persen	
	01.03 Persentase kader/fasilitator keamanan pangan yang berpartisipasi dalam pengawasan Makanan	82 Persen	
	01.04 Jumlah Kab/Kota yang menerapkan program keamanan pangan (desa, pasar, sekolah)	160 Kab/Kota	



**DAFTAR ISIAN PELAKSANAAN ANGGARAN (DIPA) INDUK
TAHUN ANGGARAN 2021
NOMOR : DIPA-063.01-0/2021**



I. INFORMASI KINERJA DAN ANGGARAN PROGRAM


C. RINCIAN KINERJA PROGRAM DAN KEGIATAN :

(dalam ribuan rupiah)

KODE	PROGRAM / SASARAN PROGRAM / INDIKATOR KINERJA PROGRAM / OUTPUT PROGRAM / KEGIATAN / INDIKATOR KINERJA KEGIATAN	VOLUME / SATUAN	ALOKASI DANA
	02.01 Jumlah Kab/Kota yang menerapkan program keamanan pangan (desa, pasar, sekolah)	160 Kab/kota	
	02.02 Persentase UPT BPOM yang melakukan pemberdayaan keamanan pangan sesuai Pedoman	82 Persen	
	03.01 Indeks Kepuasan Masyarakat terhadap layanan publik Direktorat Pemberdayaan Masyarakat dan Pelaku Usaha	86 Indeks	
	04.01 Jumlah pelaku UMKM Makanan yang diintervensi keamanan pangan	18000 Jumlah	
	04.02 Jumlah kader/fasilitator yang memahami prinsip keamanan pangan	300 Jumlah	
	04.03 Tingkat efektivitas KIE Makanan	89,37 Nilai	
	04.04 Indeks pelayanan publik di bidang pemberdayaan masyarakat dan pelaku usaha	3,46 Indeks	
	05.01 Jumlah pemda yang diintervensi keamanan pangan	203 Jumlah	
	06.01 Persentase UPT BPOM yang dibina dalam pemberdayaan masyarakat dan pelaku usaha	100 Persen	
	07.01 Indeks RB Dit. PMPU	90 Indeks	
	08.01 Indeks Profesionalitas ASN Dit. PMPU	77 Indeks	
	09.01 Indeks pengelolaan data dan informasi UPT yang optimal di Dit. PMPU	2 Indeks	
	10.01 Tingkat Efisiensi Penggunaan Anggaran Dit. PMPU	Efisien (91%) Persen	
4133	Pengembangan Pengujian Obat dan Makanan		68.516.201
	01.01 Persentase pemenuhan laboratorium Pengawasan Obat dan Makanan terhadap standar Kemampuan Laboratorium/Pengujian	76 %	
	01.02 Persentase pemenuhan Grand Design penguatan laboratorium BPOM	5 %	
	02.01 Indeks Kepuasan Masyarakat terhadap layanan publik di PPPOMN	86 Indeks	
	03.01 Persentase pemenuhan laboratorium BB/BPOM sesuai Standar Kemampuan Laboratorium	75 %	
	04.01 Persentase metode analisis yang dikembangkan terhadap kebutuhan	74 %	
	04.02 Persentase Baku Pembanding yang dikembangkan terhadap kebutuhan	77 %	
	05.01 Persentase alat laboratorium BPOM yang dikalibrasi sesuai standar	87 %	
	06.01 Persentase sampel Obat dan Makanan yang ditindaklanjuti tepat waktu	92 %	



**DAFTAR ISI PELAKSANAAN ANGGARAN (DIPA) INDUK
TAHUN ANGGARAN 2021
NOMOR : DIPA-063.01-0/2021**



I. INFORMASI KINERJA DAN ANGGARAN PROGRAM


C. RINCIAN KINERJA PROGRAM DAN KEGIATAN :

(dalam ribuan rupiah)

KODE	PROGRAM / SASARAN PROGRAM / INDIKATOR KINERJA PROGRAM / OUTPUT PROGRAM / KEGIATAN / INDIKATOR KINERJA KEGIATAN	VOLUME / SATUAN	ALOKASI DANA
	06.02 Indeks Pelayanan Publik PPPOMN	4,06 Nilai	
	07.01 Persentase jejaring laboratorium pengujian obat dan makanan yang berpartisipasi aktif	57 jejaring	
	08.01 Indeks RB PPPOMN	92 nilai	
	08.02 Nilai AKIP PPPOMN	84 nilai	
	09.01 Indeks Profesionalitas ASN PPPOMN	77 Indeks	
	10.01 Status akreditasi	- nilai	
	10.02 Indeks pengelolaan data dan informasi PPPOMN yang optimal	2 Indeks	
	11.01 Nilai Kinerja Anggaran PPPOMN	94,15 nilai	
	11.02 Tingkat efisiensi penggunaan anggaran PPPOMN	Efisien (91%) %	
4134	Penyidikan Tindak Pidana di Bidang Obat dan Makanan		7.783.087
	01.01 Tingkat Keberhasilan Penyidikan Obat dan Makanan	52 Nilai	
	01.02 Persentase Pemenuhan Nilai Kinerja Penyidikan oleh UPT Badan POM	76 Persentase	
	02.01 Persentase rekomendasi hasil koordinasi lintas sektor di bidang penyidikan yang ditindaklanjuti	75 Persentase	
	02.02 Persentase perkara yang meningkat tahapan penyelesaiannya dengan adanya dukungan teknis	47 Persentase	
	03.01 Persentase pendalaman informasi penyidikan yang berhasil menjadi SPDP	55 Persentase	
	04.01 Persentase barang bukti yang selesai ditangani sesuai standar	55 Persentase	
	05.01 Indeks Reformasi Birokrasi Direktorat Penyidikan Obat dan Makanan	89 Nilai Indeks	
	06.01 Indeks profesionalitas ASN Direktorat Penyidikan Obat dan Makanan	77 Nilai Indeks	
	07.01 Indeks pengelolaan data dan informasi Direktorat Penyidikan Obat dan Makanan yang optimal	2 Nilai Indeks	
	08.01 Tingkat Efisiensi Penggunaan Anggaran Direktorat Penyidikan Obat dan Makanan	Efisien (89%) Tingkat Efisiensi (%)	



**DAFTAR ISIAN PELAKSANAAN ANGGARAN (DIPA) INDUK
TAHUN ANGGARAN 2021
NOMOR : DIPA-063.01-0/2021**



I. INFORMASI KINERJA DAN ANGGARAN PROGRAM


C. RINCIAN KINERJA PROGRAM DAN KEGIATAN :

(dalam ribuan rupiah)

KODE	PROGRAM / SASARAN PROGRAM / INDIKATOR KINERJA PROGRAM / OUTPUT PROGRAM / KEGIATAN / INDIKATOR KINERJA KEGIATAN	VOLUME / SATUAN	ALOKASI DANA
4135	Riset dan Kajian di Bidang Obat dan Makanan		15.150.000
01.01	Persentase riset dan kajian Pengawasan Obat dan Makanan yang dimanfaatkan	75 Persentase	
02.01	Persentase perencanaan riset dan kajian sesuai rencana induk riset dan kajian	75 Persentase	
03.01	Persentase kesesuaian penyelenggaraan riset dan kajian dengan pedoman riset dan kajian dan kesesuaian dengan timeline	73 Persentase	
04.01	Persentase kenaikan hasil riset dan kajian yang didiseminasikan ke stakeholder BPOM	30 Persentase	
05.01	Indeks RB Pusat Riset dan Kajian Obat dan Makanan	90 nilai	
05.02	Nilai AKIP Pusat Riset dan Kajian Obat dan Makanan	84 Nilai	
06.01	Indeks Profesionalitas ASN Pusat Riset dan Kajian Obat dan Makanan	77 Nilai	
07.01	Indeks pengelolaan data dan informasi Pusat Riset dan Kajian Obat dan Makanan yang optimal	2 Nilai	
08.01	Nilai Kinerja Anggaran Pusat Riset dan Kajian Obat dan Makanan	94 Nilai	
08.02	Tingkat Efisiensi Penggunaan Anggaran Pusat Riset dan Kajian Obat dan Makanan	Efisien (93%) Persentase	
6385	Pemberdayaan Masyarakat dan Pelaku Usaha OT, SK, Kos		8.943.572
01.01	Persentase UMKM Obat Tradisional yang menerima sertifikat CPOTB Bertahap	86,7 Persen (%)	
01.02	Persentase UMKM Kosmetik yang menerima sertifikat CPKB	86 Persen (%)	
6386	Pemantauan Pelanggaran Hukum di Bidang Peredaran Obat dan Makanan melalui Siber		5.653.600
01.01	Persentase hasil patroli siber yang efektif	57 Persentase	
063.01.WA	Program Dukungan Manajemen		1.143.819.139
SP01	Meningkatnya Kualitas Dukungan Manajemen BPOM di Lingkup Sekretariat Utama		
IKP01	Nilai RB BPOM di lingkup Sekretariat Utama	43,25 Nilai	
IKP02	Opini BPK atas laporan keuangan BPOM	WTP Opini	
IKP03	Nilai AKIP BPOM di lingkup Sekretariat Utama	76,73 Nilai	



**DAFTAR ISI ANGGARAN PELAKSANAAN (DIPA) INDUK
TAHUN ANGGARAN 2021
NOMOR : DIPA-063.01-0/2021**



I. INFORMASI KINERJA DAN ANGGARAN PROGRAM


C. RINCIAN KINERJA PROGRAM DAN KEGIATAN :

(dalam ribuan rupiah)

KODE	PROGRAM / SASARAN PROGRAM / INDIKATOR KINERJA PROGRAM / OUTPUT PROGRAM / KEGIATAN / INDIKATOR KINERJA KEGIATAN	VOLUME / SATUAN	ALOKASI DANA
Program Dukungan Manajemen			
SP02	Meningkatnya kepuasan masyarakat dan internal BPOM terhadap kinerja layanan publik di lingkup Sektama		
IKP01	Indeks kepuasan masyarakat terhadap layanan pengaduan dan informasi	83 Indeks	
IKP02	Indeks Kepuasan Media	73,5 Indeks	
IKP03	Indeks Opini Publik BPOM	67 Indeks	
SP03	Meningkatnya kerja sama BPOM yang efektif		
IKP01	Persentase kerjasama yang efektif	84 Persen	
SP04	Terwujudnya Organisasi BPOM yang efektif		
IKP01	Nilai RB BPOM penguatan sistem pengawasan	10,17 Nilai	
IKP02	Nilai Evaluasi Internal Akutabilitas Kinerja BPOM	8,28 Nilai	
IKP03	Persentase Pemenuhan Maturitas Sistem Pengendalian Intern Pemerintah (SPIP) Mitra Kerja Inspektorat Utama	3,7 Persen	
SP05	Terkelolanya keuangan BPOM secara transparan dan akuntabel		
IKP01	Persentase kesalahan material dalam Laporan Keuangan yang ditoleransi	<1 Persen	
IKP02	Persentase rekomendasi hasil pemeriksaan BPK yang ditindaklanjuti BPOM	90 Persen	
OP01	Dukungan Manajemen BPOM yang berkualitas		1.143.819.139
3158	Peningkatan penyelenggaraan Kerjasama dan Hubungan Masyarakat BPOM		14.318.263
01.01	Persentase kerja sama yang ditindaklanjuti atau diimplementasikan	73 Persentase	
02.01	Jumlah negara yang mendapatkan dukungan penguatan di bidang obat dan makanan dalam skema kerja sama selatan-selatan (KSST)	2 Kawasan	
03.01	Indeks kepuasan internal BPOM terhadap layanan dukungan manajemen Biro Kerja Sama	3,84 Indeks	
04.01	Jumlah rekomendasi penguatan regulatori yang diterapkan oleh negara penerima KSS Badan POM	2 dokumen	
05.01	Persentase dokumen kerja sama yang diselesaikan tepat waktu	82 Persentase	



**DAFTAR ISIAN PELAKSANAAN ANGGARAN (DIPA) INDUK
TAHUN ANGGARAN 2021
NOMOR : DIPA-063.01-0/2021**



I. INFORMASI KINERJA DAN ANGGARAN PROGRAM

C. RINCIAN KINERJA PROGRAM DAN KEGIATAN :

(dalam ribuan rupiah)

KODE	PROGRAM / SASARAN PROGRAM / INDIKATOR KINERJA PROGRAM / OUTPUT PROGRAM / KEGIATAN / INDIKATOR KINERJA KEGIATAN	VOLUME / SATUAN	ALOKASI DANA
	06.01 Jumlah dokumen Kerja Sama Badan POM	84 dokumen	
	07.01 Indeks RB Biro Kerja Sama	89 Indeks	
	08.01 Indeks profesionalitas ASN Biro Kerja Sama	77 indeks	
	09.01 Indeks pengelolaan data dan informasi Biro Kerja Sama	2,00 Indeks	
	10.01 Tingkat Efisiensi Penggunaan Anggaran Biro Kerja Sama	Efisien (90%) Persentase	
3159	Koordinasi Perumusan Renstra dan Rencana Tahunan, Penyusunan Dokumen Anggaran, Keuangan serta Pengelolaan Kinerja dan Pelaporan		22.298.642
	01.01 Nilai RB BPOM Penguatan Akuntabilitas	5,25 Nilai	
	01.02 Nilai AKIP komponen Perencanaan Kinerja, Pengukuran Kinerja, Pelaporan Kinerja dan Pencapaian Kinerja BPOM	76,73 Nilai	
	01.03 Nilai Evaluasi Kinerja Anggaran (EKA) BPOM	94 Nilai	
	01.04 Nilai Indikator Kinerja Pelaksanaan Anggaran (IKPA) BPOM	94,87 Nilai	
	01.05 Persentase kesesuaian Laporan Keuangan BPOM yang disusun dengan SAP	100 Persentase	
	02.01 Indeks kepuasan internal BPOM terhadap Layanan Biro Perencanaan dan Keuangan	3,80 Indeks	
	03.01 Persentase kesesuaian dokumen perencanaan kinerja satker terhadap pedoman	87 %	
	03.02 Persentase dokumen perencanaan yang diselesaikan tepat waktu dan sesuai standar	100 %	
	04.01 Persentase satker yang memperoleh nilai kinerja anggaran minimal 95 berdasarkan mekanisme reward dan punishment	25,6 %	
	04.02 Persentase dokumen penganggaran yang diselesaikan tepat waktu dan sesuai standar	100 %	
	05.01 Persentase unit kerja yang melaporkan capaian kinerja dan anggaran sesuai pedoman	63 %	
	05.02 Persentase dokumen monitoring, evaluasi, dan laporan kinerja yang diselesaikan tepat waktu	100 %	
	06.01 Persentase satker yang memperoleh nilai kinerja pelaksanaan anggaran minimal Baik	81 %	
	06.02 Persentase dokumen laporan keuangan satker yang disampaikan tepat waktu dan sesuai standar	100 %	
	06.03 Persentase laporan PNPB Unit Kerja yang disampaikan tepat waktu	96 %	
	07.01 Indeks RB Biro Perencanaan dan Keuangan	89 Indeks	



**DAFTAR ISI PELAKSANAAN ANGGARAN (DIPA) INDUK
TAHUN ANGGARAN 2021
NOMOR : DIPA-063.01-0/2021**



I. INFORMASI KINERJA DAN ANGGARAN PROGRAM


C. RINCIAN KINERJA PROGRAM DAN KEGIATAN :

(dalam ribuan rupiah)

KODE	PROGRAM / SASARAN PROGRAM / INDIKATOR KINERJA PROGRAM / OUTPUT PROGRAM / KEGIATAN / INDIKATOR KINERJA KEGIATAN	VOLUME / SATUAN	ALOKASI DANA
	08.01 Indeks Profesionalitas ASN Biro Perencanaan dan Keuangan	77 Indeks	
	09.01 Indeks pengelolaan data dan informasi Biro Perencanaan dan Keuangan yang baik	2,00 Indeks	
	10.01 Tingkat Efisiensi Penggunaan Anggaran Biro Perencanaan dan Keuangan	Efisien (100%) Efisien	
4110	Koordinasi Penyusunan Peraturan Perundang-undangan, Advokasi Hukum, serta Organisasi dan Tata Laksana		14.316.366
	01.01 Nilai RB BPOM Penataan peraturan perundang-undangan	3,80 nilai	
	01.02 Nilai RB BPOM Penataan dan penguatan organisasi	4,90 nilai	
	01.03 Nilai RB BPOM penataan tata laksana	4,4 nilai	
	02.01 Indeks pelayanan publik internal Biro Hukum dan Organisasi	3,6 Indeks	
	03.01 Persentase unit organisasi yang dilakukan penataan	100 Persentase	
	03.02 Persentase unit organisasi yang menerapkan proses bisnis sesuai ISO 9001:2015	100 Persentase	
	04.01 Persentase peraturan perundang-undangan yang disusun	100 Persentase	
	05.01 Persentase advokasi hukum yang diselesaikan	83 Persentase	
	06.01 Indeks RB Biro Hukum dan Organisasi	92 Indeks	
	07.01 Indeks Profesionalitas ASN Biro Hukum dan Organisasi	77 Indeks	
	08.01 Indeks pengelolaan data dan informasi Biro Hukum dan Organisasi yang optimal	2,00 Indeks	
	09.01 Tingkat Efisiensi Penggunaan Anggaran Biro Hukum dan Organisasi	Efisien (95%) Efisiensi	
4112	Pengelolaan Sumber Daya Manusia		9.692.970
	01.01 Nilai RB BPOM Penataan Sistem Manajemen SDM	13,6 Nilai	
	01.02 Nilai Pengelolaan BMN BPOM	82 Nilai	
	02.01 Indeks Kepuasan Internal BPOM terhadap Layanan Biro Umum dan SDM	3,73 Indeks	
	03.01 Persentase ASN BPOM yang Memiliki Kinerja Berkriteria Minimal Baik	91 %	



**DAFTAR ISIAN PELAKSANAAN ANGGARAN (DIPA) INDUK
TAHUN ANGGARAN 2021
NOMOR : DIPA-063.01-0/2021**



I. INFORMASI KINERJA DAN ANGGARAN PROGRAM


C. RINCIAN KINERJA PROGRAM DAN KEGIATAN :

(dalam ribuan rupiah)

KODE	PROGRAM / SASARAN PROGRAM / INDIKATOR KINERJA PROGRAM / OUTPUT PROGRAM / KEGIATAN / INDIKATOR KINERJA KEGIATAN	VOLUME / SATUAN	ALOKASI DANA
	03.02 Persentase ASN BPOM yang Ditingkatkan Kariernya Sesuai Pedoman Pola Karir	75 %	
	04.01 Persentase Satker yang Mampu Mengelola BMN dengan Baik	91 %	
	04.02 Persentase Pemenuhan Sarana Prasarana Penunjang Kinerja Pengawasan Obat dan Makanan Sesuai Standar	80 %	
	05.01 Persentase Unit Kerja yang Mampu Mengelola Arsip dengan Baik Sesuai Standar Pengelolaan Kearsipan	87 %	
	06.01 Indeks RB Biro Umum dan SDM	90 indeks	
	07.01 Indeks profesionalitas ASN Biro Umum dan SDM	77 indeks	
	08.01 Indeks pengelolaan data dan informasi di Biro Umum dan SDM yang optimal	2,00 indeks	
	09.01 Tingkat Efisiensi Penggunaan Anggaran Biro Umum dan SDM	Efisien (100%) %	
4113	Pengembangan SDM Aparatur Badan POM		48.447.825
	01.01 Persentase SDM BPOM yang memenuhi Standar Kompetensi.	82 %	
	02.02 Jumlah SDM pengawas obat dan makanan yang tersertifikasi sesuai Standar	820 Orang	
	03.01 Nilai RB Badan POM Manajemen Perubahan.	4,3 Nilai	
	04.01 Presentase SDM BPOM yang dikembangkan kompetensinya oleh PPSDM POM	45 %	
	04.02 Jumlah kerjasama pengembangan kompetensi yang ditindaklanjuti	12 Kerja sama	
	05.01 Nilai kepuasan penyelenggaraan Pengembangan Kompetensi	4,40 Nilai	
	05.02 Persentase SDM POM yang meningkat pengetahuannya setelah mendapatkan Pengembangan Kompetensi.	91 %	
	06.01 Persentase realisasi rencana aksi RB BPOM terkait Manajemen Perubahan	87 %	
	07.01 Indeks RB PPSDM POM	90 nilai	
	07.02 Nilai AKIP PPSDM POM	85 nilai	
	08.01 Indeks Profesionalitas ASN PPSDM POM	77 nilai	
	09.01 Indeks pengelolaan data dan informasi di PPSDM POM yang optimal.	2,00 nilai	
	10.01 Nilai kinerja anggaran PPSDM POM	94 nilai	



**DAFTAR ISI AN PELAKSANAAN ANGGARAN (DIPA) INDIK
TAHUN ANGGARAN 2021
NOMOR : DIPA-063.01-0/2021**



I. INFORMASI KINERJA DAN ANGGARAN PROGRAM


C. RINCIAN KINERJA PROGRAM DAN KEGIATAN :

(dalam ribuan rupiah)

KODE	PROGRAM / SASARAN PROGRAM / INDIKATOR KINERJA PROGRAM / OUTPUT PROGRAM / KEGIATAN / INDIKATOR KINERJA KEGIATAN	VOLUME / SATUAN	ALOKASI DANA
4114	10.02 Tingkat efisiensi penggunaan anggaran PPSDM POM	Efisien (92%) persentase	53.525.203
	Pengelolaan Teknologi Informasi Komunikasi, Data dan Informasi Obat dan Makanan		
	01.01 Indeks SPBE BPOM	3,95 Nilai	
	01.02 Persentase Pemanfaatan Sistem Informasi Badan POM	Baseline+4 %	
	02.01 Indeks Kepuasan Layanan TIK	2,9 Indeks	
	02.02 Nilai RB Badan POM Penguatan Kualitas Pelayanan Publik	5,02 Nilai	
	03.01 Persentase Keluhan Layanan TIK yang ditindaklanjuti Tepat Waktu	100 %	
	03.02 Pemenuhan Business Continuity Management	23 %	
	03.03 Persentase kerjasama sistem TIK yang ditindaklanjuti	100 %	
	04.01 Persentase Sistem Informasi Pengawasan Obat dan Makanan Terintegrasi dan Real Time	55 %	
	05.01 Persentase Pemenuhan Infrastruktur TIK sesuai dengan Roadmap TIK	100 %	
	05.02 Persentase Data dan Informasi yang Mutakhir	100 %	
	06.01 Indeks RB Pusat Data dan Informasi Obat dan Makanan	91 Indeks	
	06.02 Nilai AKIP Pusat Data dan Informasi Obat dan Makanan	84 Nilai	
	07.01 Indeks Profesionalitas ASN Pusat Data dan Informasi Obat dan Makanan	77 Indeks	
	08.01 Indeks Pengelolaan Data dan Informasi Pusat Data dan Informasi Obat dan Makanan yang Optimal	2,00 Indeks	
	08.02 Standar Sistem Informasi, Infrastruktur, dan Data	25 %	
	08.03 Sertifikasi ISO 27001	1 Sertifikat	
	09.01 Nilai Kinerja Anggaran Pusat Data dan Informasi Obat dan Makanan	94 %	
	09.02 Tingkat Efisiensi Penggunaan Anggaran Pusat Data dan Informasi Obat dan Makanan	Efisien (89%) %	



**DAFTAR ISIAN PELAKSANAAN ANGGARAN (DIPA) INDUK
TAHUN ANGGARAN 2021
NOMOR : DIPA-063.01-0/2021**



I. INFORMASI KINERJA DAN ANGGARAN PROGRAM


C. RINCIAN KINERJA PROGRAM DAN KEGIATAN :

(dalam ribuan rupiah)

KODE	PROGRAM / SASARAN PROGRAM / INDIKATOR KINERJA PROGRAM / OUTPUT PROGRAM / KEGIATAN / INDIKATOR KINERJA KEGIATAN	VOLUME / SATUAN	ALOKASI DANA
4115	Pengawasan dan Peningkatan Akuntabilitas Aparatur I		17.292.688
01.01	Nilai RB BPOM penguatan sistem pengawasan	10,17 Nilai	
01.02	Nilai rata-rata evaluasi AKIP mitra kerja Inspektorat I	85 Nilai	
01.03	Persentase Pemenuhan Maturitas Sistem Pengendalian Intern Pemerintah (SPIP) mitra kerja Inspektorat I	100 Persen	
01.04	Persentase rekomendasi Survei Kepuasan Masyarakat (SKM) yang ditindaklanjuti	80 Persen	
02.01	Persentase kesalahan material dalam Laporan Keuangan yang ditoleransi lingkup Inspektorat I	< 1 Persen	
02.02	Persentase rekomendasi hasil pemeriksaan BPK yang ditindaklanjuti BPOM	90 Persen	
03.01	Indeks Kepuasan mitra pengawasan intern mitra kerja Inspektorat I	83 Indeks	
04.01	Persentase laporan pengawasan intern pada mitra kerja Inspektorat I yang sesuai standar mutu	100 Persen	
04.02	Nilai peer review terhadap pengawasan intern Inspektorat I	80 Nilai	
05.01	Persentase rekomendasi Pengawasan intern Inspektorat I yang ditindaklanjuti	92 Persen	
05.02	Persentase pengaduan lingkup Inspektorat I yang ditindaklanjuti dengan tuntas	85 Persen	
06.01	Indeks RB Inspektorat I	92 Indeks	
07.01	Indeks Profesionalitas ASN Inspektorat I	77 Indeks	
08.01	Indeks pengelolaan data dan informasi Inspektorat I yang optimal	2 Indeks	
09.01	Tingkat efisiensi penggunaan anggaran Inspektorat I	Efisien (89%) Persen	
4116	Pengawasan dan Peningkatan Akuntabilitas Aparatur II		5.368.919
01.01	Nilai RB BPOM Penguatan Sistem Pengawasan	10,17 Nilai	
01.02	Nilai Rata-Rata Evaluasi AKIP Mitra Kerja Inspektorat II	85 Nilai	
01.03	Persentase Pemenuhan Maturitas Sistem Pengendalian Intern Pemerintah (SPIP) mitra kerja Inspektorat II	100 Persen	
02.01	Persentase kesalahan material dalam Laporan Keuangan yang ditoleransi lingkup Inspektorat II	< 1 Persen	
03.01	Indeks kepuasan mitra pengawasan intern mitra kerja Inspektorat II	83 Indeks	
04.01	Indeks kemanfaatan kebijakan pengawasan intern	81 Indeks	



**DAFTAR ISIAN PELAKSANAAN ANGGARAN (DIPA) INDUK
TAHUN ANGGARAN 2021
NOMOR : DIPA-063.01-0/2021**



I. INFORMASI KINERJA DAN ANGGARAN PROGRAM

C. RINCIAN KINERJA PROGRAM DAN KEGIATAN :

(dalam ribuan rupiah)

KODE	PROGRAM / SASARAN PROGRAM / INDIKATOR KINERJA PROGRAM / OUTPUT PROGRAM / KEGIATAN / INDIKATOR KINERJA KEGIATAN	VOLUME / SATUAN	ALOKASI DANA
	05.01 Persentase laporan pengawasan intern pada mitra kerja Inspektorat II yang sesuai standar mutu	100 Persen	
	05.02 Nilai peer review terhadap pengawasan intern Inspektorat II	80 Nilai	
	06.01 Persentase rekomendasi pengawasan intern Inspektorat II yang ditindaklanjuti	92 Persen	
	06.02 Persentase pengaduan lingkup Inspektorat II yang ditindaklanjuti dengan tuntas	85 Persen	
	06.03 Persentase temuan audit internal ISO 9001:2015 yang ditindaklanjuti	100 Persen	
	06.04 Persentase rekomendasi hasil monev pelaksanaan RB BPOM yang ditindaklanjuti	100 Persen	
	06.05 Persentase rekomendasi hasil reviu PMPRB Unit Kerja Eselon I yang ditindaklanjuti	100 Persen	
	06.06 Persentase rekomendasi survei integritas organisasi dan jabatan yang ditindaklanjuti	90 Persen	
	07.01 Indeks RB Inspektorat II	92 Indeks	
	07.02 Indeks pemenuhan elemen kapabilitas Inspektorat Utama	3,7 Indeks	
	08.01 Indeks profesionalitas ASN Inspektorat II	77 Indeks	
	09.01 Indeks Pengelolaan Data dan Informasi Inspektorat II yang Optimal	2,00 Indeks	
	10.01 Tingkat Efisiensi Penggunaan Anggaran Inspektorat II	Efisien (89%) Persen	
6384	Pengelolaan Sarana dan Prasarana BPOM		958.558.263
	01.01 Persentase Satker yang Mampu Mengelola BMN dengan Baik	91 %	
	01.02 Persentase Pemenuhan Sarana Prasarana Penunjang Kinerja Pengawasan Obat dan Makanan Sesuai Standar	80 %	

KETENTUAN

DIPA Induk ini dituangkan lebih lanjut ke dalam DIPA Petikan dan DIPA Petikan dimaksud berlaku sebagai dokumen pelaksanaan kegiatan Satker.

Jakarta, 23 November 2020
Kepala Badan

Dr.Ir.Penny K.Lukito, MCP
NIP 196311091990032001



DAFTAR ISIAN PELAKSANAAN ANGGARAN (DIPA) INDUK
TAHUN ANGGARAN 2021
NOMOR : DIPA-063.01-0/2021



II. RINCIAN ALOKASI ANGGARAN PER SATKER

A. IDENTITAS UNIT :

1. KEMENTERIAN NEGARA / LEMBAGA : 063 BADAN PENGAWAS OBAT DAN MAKANAN
2. UNIT ORGANISASI : 063.01 Badan Pengawas Obat dan Makanan
3. PAGU : Rp.2.084.285.212.000
(DUA TRILIUN DELAPAN PULUH EMPAT MILIAR DUA RATUS DELAPAN PULUH LIMA JUTA DUA RATUS DUA BELAS RIBU RUPIAH)

B. RINCIAN ALOKASI ANGGARAN PER SATKER

(dalam ribuan rupiah)


NO	KODE	PROGRAM / PROPINSI / SATKER / SUMBER DANA	KP KD DK TP UB	JENIS BELANJA				PAGU/TARGET PENDAPATAN	TERCATAT
				PEGAWAI	BARANG	MODAL	BANTUAN SOSIAL		
1	2	3	4	5	6	7	8	9=5+6+7+8	10
	063.01.DR	Program Pengawasan Obat dan Makanan		0	619.081.878	321.384.195	0	940.466.073	12.182.491
	01	DKI JAKARTA		0	210.066.154	60.555.244	0	270.621.398	10.682.495
	432747	BALAI BESAR PENGAWAS OBAT DAN MAKANAN JAKARTA	KD	0	14.418.189	8.784.500	0	23.202.689	0
	A00	RM		0	12.636.201	8.784.500	0	21.420.701	0
	D00	PNBP		0	1.781.988	0	0	1.781.988	0
		Target Pendapatan						82.870	
	445155	DEPUTI I BIDANG PENGAWASAN OBAT, NARKOTIKA, PSIKOTROPIKA, PREKURSOR, DAN ZAT	KP	0	39.113.943	1.990.000	0	41.103.943	1.570.240
	A00	RM		0	25.716.558	1.799.000	0	27.515.558	1.129.440
	D00	PNBP		0	13.397.385	191.000	0	13.588.385	440.800
		Target Pendapatan						43.353.433	
	445161	DEPUTI II BIDANG PENGAWASAN OBAT TRADISIONAL, SUPLEMEN KESEHATAN, DAN KOSMETIK	KP	0	39.111.168	1.912.550	0	41.023.718	3.961.454
	A00	RM		0	27.629.501	584.430	0	28.213.931	3.556.004
	D00	PNBP		0	11.481.667	1.328.120	0	12.809.787	405.450
		Target Pendapatan						79.123.145	
	445170	DEPUTI III BIDANG PENGAWASAN PANGAN OLAHAN	KP	0	49.069.684	2.149.000	0	51.218.684	1.750.911
	A00	RM		0	39.543.320	534.000	0	40.077.320	1.055.600
	D00	PNBP		0	9.526.364	1.615.000	0	11.141.364	695.311
		Target Pendapatan						32.686.792	
	632420	PUSAT PENGEMBANGAN PENGUJIAN OBAT DAN MAKANAN NASIONAL	KP	0	29.709.729	38.806.472	0	68.516.201	0

KETENTUAN

DIPA Induk ini dituangkan lebih lanjut ke dalam DIPA Petikan dan DIPA Petikan dimaksud berlaku sebagai dokumen pelaksanaan kegiatan Satker.



**DAFTAR ISIAN PELAKSANAAN ANGGARAN (DIPA) INDUK
TAHUN ANGGARAN 2021
NOMOR : DIPA-063.01-0/2021**



II. RINCIAN ALOKASI ANGGARAN PER SATKER

A. IDENTITAS UNIT :

1. KEMENTERIAN NEGARA / LEMBAGA : 063 BADAN PENGAWAS OBAT DAN MAKANAN
2. UNIT ORGANISASI : 063.01 Badan Pengawas Obat dan Makanan
3. PAGU : Rp.2.084.285.212.000
(DUA TRILIUN DELAPAN PULUH EMPAT MILIAR DUA RATUS DELAPAN PULUH LIMA JUTA DUA RATUS DUA BELAS RIBU RUPIAH)

B. RINCIAN ALOKASI ANGGARAN PER SATKER

(dalam ribuan rupiah)


NO	KODE	PROGRAM / PROPINSI / SATKER / SUMBER DANA	KP KD DK TP UB	JENIS BELANJA				PAGU/TARGET PENDAPATAN	TERCATAT
				PEGAWAI	BARANG	MODAL	BANTUAN SOSIAL		
1	2	3	4	5	6	7	8	9=5+6+7+8	10
	A00	RM		0	24.248.316	38.706.472	0	62.954.788	0
	D00	PNBP		0	5.461.413	100.000	0	5.561.413	0
		Target Pendapatan						1.232.627	
	632437	DEPUTI IV BIDANG PENINDAKAN	KP	0	23.493.441	6.912.722	0	30.406.163	3.399.890
	A00	RM		0	23.493.441	6.912.722	0	30.406.163	3.399.890
	632441	PUSAT RISET DAN KAJIAN OBAT DAN MAKANAN	KP	0	15.150.000	0	0	15.150.000	0
	A00	RM		0	15.150.000	0	0	15.150.000	0
	02	JAWA BARAT		0	25.021.139	9.204.000	0	34.225.139	0
	432753	BALAI BESAR PENGAWAS OBAT DAN MAKANAN BANDUNG	KD	0	22.187.604	9.004.000	0	31.191.604	0
	A00	RM		0	20.127.180	9.004.000	0	29.131.180	0
	D00	PNBP		0	2.060.424	0	0	2.060.424	0
		Target Pendapatan						549.838	
	672840	LOKA POM DI KOTA TASIKMALAYA	KD	0	1.473.035	100.000	0	1.573.035	0
	A00	RM		0	1.473.035	100.000	0	1.573.035	0
	672846	LOKA POM DI KABUPATEN BOGOR	KD	0	1.360.500	100.000	0	1.460.500	0
	A00	RM		0	1.360.500	100.000	0	1.460.500	0
	03	JAWA TENGAH		0	22.833.908	5.908.659	0	28.742.567	0
	432762	BALAI BESAR PENGAWAS OBAT DAN MAKANAN SEMARANG	KD	0	20.352.055	5.317.659	0	25.669.714	0
	A00	RM		0	17.957.509	5.317.659	0	23.275.168	0

KETENTUAN

DIPA Induk ini dituangkan lebih lanjut ke dalam DIPA Petikan dan DIPA Petikan dimaksud berlaku sebagai dokumen pelaksanaan kegiatan Satker.



**DAFTAR ISI AN PELAKSANAAN ANGGARAN (DIPA) INDUK
TAHUN ANGGARAN 2021
NOMOR : DIPA-063.01-0/2021**



II. RINCIAN ALOKASI ANGGARAN PER SATKER

A. IDENTITAS UNIT :

1. KEMENTERIAN NEGARA / LEMBAGA : 063 BADAN PENGAWAS OBAT DAN MAKANAN
2. UNIT ORGANISASI : 063.01 Badan Pengawas Obat dan Makanan
3. PAGU : Rp.2.084.285.212.000
(DUA TRILIUN DELAPAN PULUH EMPAT MILIAR DUA RATUS DELAPAN PULUH LIMA JUTA DUA RATUS DUA BELAS RIBU RUPIAH)

B. RINCIAN ALOKASI ANGGARAN PER SATKER

(dalam ribuan rupiah)


NO	KODE	PROGRAM / PROPINSI / SATKER / SUMBER DANA	KP KD DK TP UB	JENIS BELANJA				PAGU/TARGET PENDAPATAN	TERCATAT
				PEGAWAI	BARANG	MODAL	BANTUAN SOSIAL		
1	2	3	4	5	6	7	8	9=5+6+7+8	10
	D00	PNBP Target Pendapatan		0	2.394.546	0	0	2.394.546	0
	672839	LOKA POM DI KOTA SURAKARTA	KD	0	1.271.143	480.000	0	1.751.143	0
	A00	RM		0	1.271.143	480.000	0	1.751.143	0
	672844	LOKA POM DI KABUPATEN BANYUMAS	KD	0	1.210.710	111.000	0	1.321.710	0
	A00	RM		0	1.210.710	111.000	0	1.321.710	0
	04	DI YOGYAKARTA		0	12.133.220	7.053.857	0	19.187.077	0
	432778	BALAI BESAR PENGAWAS OBAT DAN MAKANAN YOGYAKARTA	KD	0	12.133.220	7.053.857	0	19.187.077	0
	A00	RM		0	10.351.232	7.053.857	0	17.405.089	0
	D00	PNBP Target Pendapatan		0	1.781.988	0	0	1.781.988	0
	05	JAWA TIMUR		0	22.194.202	5.214.187	0	27.408.389	0
	432784	BALAI BESAR PENGAWAS OBAT DAN MAKANAN SURABAYA	KD	0	20.162.198	4.994.187	0	25.156.385	0
	A00	RM		0	17.600.590	4.994.187	0	22.594.777	0
	D00	PNBP Target Pendapatan		0	2.561.608	0	0	2.561.608	0
	672841	LOKA POM DI KABUPATEN KEDIRI	KD	0	1.045.327	110.000	0	1.155.327	0
	A00	RM		0	1.045.327	110.000	0	1.155.327	0
	672843	LOKA POM DI KABUPATEN JEMBER	KD	0	986.677	110.000	0	1.096.677	0

KETENTUAN

DIPA Induk ini dituangkan lebih lanjut ke dalam DIPA Petikan dan DIPA Petikan dimaksud berlaku sebagai dokumen pelaksanaan kegiatan Satker.



DAFTAR ISI AN PELAKSANAAN ANGGARAN (DIPA) INDUK
TAHUN ANGGARAN 2021
NOMOR : DIPA-063.01-0/2021



II. RINCIAN ALOKASI ANGGARAN PER SATKER

A. IDENTITAS UNIT :

1. KEMENTERIAN NEGARA / LEMBAGA : 063 BADAN PENGAWAS OBAT DAN MAKANAN
2. UNIT ORGANISASI : 063.01 Badan Pengawas Obat dan Makanan
3. PAGU : Rp.2.084.285.212.000
(DUA TRILIUN DELAPAN PULUH EMPAT MILIAR DUA RATUS DELAPAN PULUH LIMA JUTA DUA RATUS DUA BELAS RIBU RUPIAH)

B. RINCIAN ALOKASI ANGGARAN PER SATKER

(dalam ribuan rupiah)

NO	KODE	PROGRAM / PROPINSI / SATKER / SUMBER DANA	KP KD DK TP UB	JENIS BELANJA				PAGU/TARGET PENDAPATAN	TERCATAT
				PEGAWAI	BARANG	MODAL	BANTUAN SOSIAL		
1	2	3	4	5	6	7	8	9=5+6+7+8	10
	A00	RM		0	986.677	110.000	0	1.096.677	0
	06	ACEH		0	11.452.505	9.817.220	0	21.269.725	0
	432790	BALAI BESAR PENGAWAS OBAT DAN MAKANAN BANDA ACEH	KD	0	11.452.505	9.817.220	0	21.269.725	0
	A00	RM		0	10.338.763	9.817.220	0	20.155.983	0
	D00	PNBP		0	1.113.742	0	0	1.113.742	0
		Target Pendapatan						114.590	
	07	SUMATERA UTARA		0	16.406.005	13.904.380	0	30.310.385	1.499.996
	432804	BALAI BESAR PENGAWAS OBAT DAN MAKANAN MEDAN	KD	0	16.406.005	13.904.380	0	30.310.385	1.499.996
	A00	RM		0	14.624.017	13.904.380	0	28.528.397	1.499.996
	D00	PNBP		0	1.781.988	0	0	1.781.988	0
		Target Pendapatan						833.418	
	08	SUMATERA BARAT		0	17.283.733	5.224.750	0	22.508.483	0
	432810	BALAI BESAR PENGAWAS OBAT DAN MAKANAN PADANG	KD	0	17.283.733	5.224.750	0	22.508.483	0
	A00	RM		0	15.724.494	5.224.750	0	20.949.244	0
	D00	PNBP		0	1.559.239	0	0	1.559.239	0
		Target Pendapatan						759.383	
	09	RIAU		0	13.957.924	4.830.000	0	18.787.924	0
	432829	BALAI BESAR PENGAWAS OBAT DAN MAKANAN PEKAN BARU	KD	0	12.266.783	4.780.000	0	17.046.783	0
	A00	RM		0	10.818.918	4.780.000	0	15.598.918	0

KETENTUAN

DIPA Induk ini dituangkan lebih lanjut ke dalam DIPA Petikan dan DIPA Petikan dimaksud berlaku sebagai dokumen pelaksanaan kegiatan Satker.



DAFTAR ISIAN PELAKSANAAN ANGGARAN (DIPA) INDUK
TAHUN ANGGARAN 2021
NOMOR : DIPA-063.01-0/2021

II. RINCIAN ALOKASI ANGGARAN PER SATKER



A. IDENTITAS UNIT :

1. KEMENTERIAN NEGARA / LEMBAGA : 063 BADAN PENGAWAS OBAT DAN MAKANAN
2. UNIT ORGANISASI : 063.01 Badan Pengawas Obat dan Makanan
3. PAGU : Rp.2.084.285.212.000
(DUA TRILIUN DELAPAN PULUH EMPAT MILIAR DUA RATUS DELAPAN PULUH LIMA JUTA DUA RATUS DUA BELAS RIBU RUPIAH)

B. RINCIAN ALOKASI ANGGARAN PER SATKER

(dalam ribuan rupiah)


NO	KODE	PROGRAM / PROPINSI / SATKER / SUMBER DANA	KP KD DK TP UB	JENIS BELANJA				PAGU/TARGET PENDAPATAN	TERCATAT
				PEGAWAI	BARANG	MODAL	BANTUAN SOSIAL		
1	2	3	4	5	6	7	8	9=5+6+7+8	10
	D00	PNBP Target Pendapatan		0	1.447.865	0	0	1.447.865	0
	672849	LOKA POM DI KOTA DUMAI	KD	0	1.691.141	50.000	0	1.741.141	0
	A00	RM		0	1.691.141	50.000	0	1.741.141	0
	10	JAMBI		0	10.752.896	9.274.000	0	20.026.896	0
	432835	BALAI PENGAWAS OBAT DAN MAKANAN JAMBI	KD	0	10.752.896	9.274.000	0	20.026.896	0
	A00	RM		0	9.694.841	9.274.000	0	18.968.841	0
	D00	PNBP Target Pendapatan		0	1.058.055	0	0	1.058.055	0
	11	SUMATERA SELATAN		0	10.708.290	10.469.801	0	21.178.091	0
	432841	BALAI BESAR PENGAWAS OBAT DAN MAKANAN PALEMBANG	KD	0	9.727.148	10.369.801	0	20.096.949	0
	A00	RM		0	8.279.283	10.369.801	0	18.649.084	0
	D00	PNBP Target Pendapatan		0	1.447.865	0	0	1.447.865	0
	672851	LOKA POM DI KOTA LUBUKLINGGAU	KD	0	981.142	100.000	0	1.081.142	0
	A00	RM		0	981.142	100.000	0	1.081.142	0
	12	LAMPUNG		0	9.836.608	4.506.720	0	14.343.328	0
	432850	BALAI BESAR PENGAWAS OBAT DAN MAKANAN BANDAR LAMPUNG	KD	0	9.836.608	4.506.720	0	14.343.328	0
	A00	RM		0	8.500.117	4.506.720	0	13.006.837	0

KETENTUAN

DIPA Induk ini dituangkan lebih lanjut ke dalam DIPA Petikan dan DIPA Petikan dimaksud berlaku sebagai dokumen pelaksanaan kegiatan Satker.



**DAFTAR ISIAN PELAKSANAAN ANGGARAN (DIPA) INDUK
TAHUN ANGGARAN 2021
NOMOR : DIPA-063.01-0/2021**



II. RINCIAN ALOKASI ANGGARAN PER SATKER

A. IDENTITAS UNIT :

1. KEMENTERIAN NEGARA / LEMBAGA : 063 BADAN PENGAWAS OBAT DAN MAKANAN
2. UNIT ORGANISASI : 063.01 Badan Pengawas Obat dan Makanan
3. PAGU : Rp.2.084.285.212.000
(DUA TRILIUN DELAPAN PULUH EMPAT MILIAR DUA RATUS DELAPAN PULUH LIMA JUTA DUA RATUS DUA BELAS RIBU RUPIAH)

B. RINCIAN ALOKASI ANGGARAN PER SATKER

(dalam ribuan rupiah)


NO	KODE	PROGRAM / PROPINSI / SATKER / SUMBER DANA	KP KD DK TP UB	JENIS BELANJA				PAGU/TARGET PENDAPATAN	TERCATAT
				PEGAWAI	BARANG	MODAL	BANTUAN SOSIAL		
1	2	3	4	5	6	7	8	9=5+6+7+8	10
	D00	PNBP Target Pendapatan		0	1.336.491	0	0	1.336.491	0
	13	KALIMANTAN BARAT		0	10.852.553	6.456.760	0	17.309.313	0
	432866	BALAI BESAR PENGAWAS OBAT DAN MAKANAN PONTIANAK	KD	0	10.852.553	6.456.760	0	17.309.313	0
	A00	RM		0	9.516.062	6.456.760	0	15.972.822	0
	D00	PNBP Target Pendapatan		0	1.336.491	0	0	1.336.491	0
	14	KALIMANTAN TENGAH		0	9.046.297	4.141.000	0	13.187.297	0
	432872	BALAI BESAR PENGAWAS OBAT DAN MAKANAN DI PALANGKARAYA	KD	0	9.046.297	4.141.000	0	13.187.297	0
	A00	RM		0	8.043.929	4.141.000	0	12.184.929	0
	D00	PNBP Target Pendapatan		0	1.002.368	0	0	1.002.368	0
	15	KALIMANTAN SELATAN		0	11.674.566	26.095.141	0	37.769.707	0
	432881	BALAI BESAR PENGAWAS OBAT DAN MAKANAN BANJARMASIN	KD	0	11.674.566	26.095.141	0	37.769.707	0
	A00	RM		0	10.449.449	26.095.141	0	36.544.590	0
	D00	PNBP Target Pendapatan		0	1.225.117	0	0	1.225.117	0
	16	KALIMANTAN TIMUR		0	10.282.549	20.977.024	0	31.259.573	0
	432897	BALAI BESAR PENGAWAS OBAT DAN MAKANAN SAMARINDA	KD	0	10.282.549	20.977.024	0	31.259.573	0

KETENTUAN

DIPA Induk ini dituangkan lebih lanjut ke dalam DIPA Petikan dan DIPA Petikan dimaksud berlaku sebagai dokumen pelaksanaan kegiatan Satker.



DAFTAR ISIAN PELAKSANAAN ANGGARAN (DIPA) INDUK
TAHUN ANGGARAN 2021
NOMOR : DIPA-063.01-0/2021



II. RINCIAN ALOKASI ANGGARAN PER SATKER

A. IDENTITAS UNIT :

1. KEMENTERIAN NEGARA / LEMBAGA : 063 BADAN PENGAWAS OBAT DAN MAKANAN
2. UNIT ORGANISASI : 063.01 Badan Pengawas Obat dan Makanan
3. PAGU : Rp.2.084.285.212.000
(DUA TRILIUN DELAPAN PULUH EMPAT MILIAR DUA RATUS DELAPAN PULUH LIMA JUTA DUA RATUS DUA BELAS RIBU RUPIAH)

B. RINCIAN ALOKASI ANGGARAN PER SATKER

(dalam ribuan rupiah)


NO	KODE	PROGRAM / PROPINSI / SATKER / SUMBER DANA	KP KD DK TP UB	JENIS BELANJA				PAGU/TARGET PENDAPATAN	TERCATAT
				PEGAWAI	BARANG	MODAL	BANTUAN SOSIAL		
1	2	3	4	5	6	7	8	9=5+6+7+8	10
	A00	RM		0	9.168.807	20.977.024	0	30.145.831	0
	D00	PNBP		0	1.113.742	0	0	1.113.742	0
		Target Pendapatan						249.906	
	17	SULAWESI UTARA		0	15.255.359	9.926.000	0	25.181.359	0
	432901	BALAI BESAR PENGAWAS OBAT DAN MAKANAN MANADO	KD	0	15.255.359	9.926.000	0	25.181.359	0
	A00	RM		0	14.141.617	9.926.000	0	24.067.617	0
	D00	PNBP		0	1.113.742	0	0	1.113.742	0
		Target Pendapatan						145.470	
	18	SULAWESI TENGAH		0	9.441.340	10.986.040	0	20.427.380	0
	432917	BALAI PENGAWAS OBAT DAN MAKANAN PALU	KD	0	9.441.340	10.986.040	0	20.427.380	0
	A00	RM		0	9.070.117	10.410.580	0	19.480.697	0
	D00	PNBP		0	371.223	575.460	0	946.683	0
		Target Pendapatan						96.141	
	19	SULAWESI SELATAN		0	18.743.604	8.385.852	0	27.129.456	0
	432923	BALAI BESAR PENGAWAS OBAT DAN MAKANAN MAKASSAR	KD	0	17.027.694	8.335.852	0	25.363.546	0
	A00	RM		0	15.864.458	7.550.039	0	23.414.497	0
	D00	PNBP		0	1.163.236	785.813	0	1.949.049	0
		Target Pendapatan						135.860	
	672845	LOKA POM DI KOTA PALOPO	KD	0	1.715.910	50.000	0	1.765.910	0

KETENTUAN

DIPA Induk ini dituangkan lebih lanjut ke dalam DIPA Petikan dan DIPA Petikan dimaksud berlaku sebagai dokumen pelaksanaan kegiatan Satker.



DAFTAR ISI AN PELAKSANAAN ANGGARAN (DIPA) INDIK
TAHUN ANGGARAN 2021
NOMOR : DIPA-063.01-0/2021



II. RINCIAN ALOKASI ANGGARAN PER SATKER

A. IDENTITAS UNIT :

1. KEMENTERIAN NEGARA / LEMBAGA : 063 BADAN PENGAWAS OBAT DAN MAKANAN
2. UNIT ORGANISASI : 063.01 Badan Pengawas Obat dan Makanan
3. PAGU : Rp.2.084.285.212.000
(DUA TRILIUN DELAPAN PULUH EMPAT MILIAR DUA RATUS DELAPAN PULUH LIMA JUTA DUA RATUS DUA BELAS RIBU RUPIAH)

B. RINCIAN ALOKASI ANGGARAN PER SATKER

(dalam ribuan rupiah)


NO	KODE	PROGRAM / PROPINSI / SATKER / SUMBER DANA	KP KD DK TP UB	JENIS BELANJA				PAGU/TARGET PENDAPATAN	TERCATAT
				PEGAWAI	BARANG	MODAL	BANTUAN SOSIAL		
1	2	3	4	5	6	7	8	9=5+6+7+8	10
	A00	RM		0	1.715.910	50.000	0	1.765.910	0
	20	SULAWESI TENGGARA		0	9.437.160	3.480.890	0	12.918.050	0
	432932	BALAI PENGAWAS OBAT DAN MAKANAN KENDARI	KD	0	8.130.799	3.430.890	0	11.561.689	0
	A00	RM		0	7.128.431	3.430.890	0	10.559.321	0
	D00	PNBP		0	1.002.368	0	0	1.002.368	0
		Target Pendapatan						66.358	
	672850	LOKA POM DI KOTA BAUBAU	KD	0	1.306.361	50.000	0	1.356.361	0
	A00	RM		0	1.306.361	50.000	0	1.356.361	0
	21	MALUKU		0	10.844.633	5.619.550	0	16.464.183	0
	432948	BALAI PENGAWAS OBAT DAN MAKANAN AMBON	KD	0	9.090.528	5.169.550	0	14.260.078	0
	A00	RM		0	8.199.534	5.169.550	0	13.369.084	0
	D00	PNBP		0	890.994	0	0	890.994	0
		Target Pendapatan						101.764	
	672854	LOKA POM DI KABUPATEN KEPULAUAN TANIMBAR	KD	0	1.754.105	450.000	0	2.204.105	0
	A00	RM		0	1.754.105	450.000	0	2.204.105	0
	22	BALI		0	17.751.090	8.649.129	0	26.400.219	0
	432954	BALAI BESAR PENGAWAS OBAT DAN MAKANAN DENPASAR	KD	0	17.751.090	8.649.129	0	26.400.219	0
	A00	RM		0	16.191.851	8.649.129	0	24.840.980	0
	D00	PNBP		0	1.559.239	0	0	1.559.239	0

KETENTUAN

DIPA Induk ini dituangkan lebih lanjut ke dalam DIPA Petikan dan DIPA Petikan dimaksud berlaku sebagai dokumen pelaksanaan kegiatan Satker.



DAFTAR ISI AN PELAKSANAAN ANGGARAN (DIPA) INDUK
TAHUN ANGGARAN 2021
NOMOR : DIPA-063.01-0/2021



II. RINCIAN ALOKASI ANGGARAN PER SATKER

A. IDENTITAS UNIT :

1. KEMENTERIAN NEGARA / LEMBAGA : 063 BADAN PENGAWAS OBAT DAN MAKANAN
2. UNIT ORGANISASI : 063.01 Badan Pengawas Obat dan Makanan
3. PAGU : Rp.2.084.285.212.000
(DUA TRILIUN DELAPAN PULUH EMPAT MILIAR DUA RATUS DELAPAN PULUH LIMA JUTA DUA RATUS DUA BELAS RIBU RUPIAH)

B. RINCIAN ALOKASI ANGGARAN PER SATKER

(dalam ribuan rupiah)


NO	KODE	PROGRAM / PROPINSI / SATKER / SUMBER DANA	KP KD DK TP UB	JENIS BELANJA				PAGU/TARGET PENDAPATAN	TERCATAT
				PEGAWAI	BARANG	MODAL	BANTUAN SOSIAL		
1	2	3	4	5	6	7	8	9=5+6+7+8	10
		Target Pendapatan						345.482	
	23	NUSA TENGGARA BARAT		0	10.637.637	5.473.720	0	16.111.357	0
	432960	BALAI BESAR PENGAWAS OBAT DAN MAKANAN MATARAM	KD	0	10.637.637	5.473.720	0	16.111.357	0
	A00	RM		0	9.412.520	5.473.720	0	14.886.240	0
	D00	PNBP		0	1.225.117	0	0	1.225.117	0
		Target Pendapatan						471.106	
	24	NUSA TENGGARA TIMUR		0	16.722.078	6.514.090	0	23.236.168	0
	432979	BALAI PENGAWAS OBAT DAN MAKANAN KUPANG	KD	0	14.862.195	6.064.090	0	20.926.285	0
	A00	RM		0	13.748.453	6.064.090	0	19.812.543	0
	D00	PNBP		0	1.113.742	0	0	1.113.742	0
		Target Pendapatan						234.947	
	672853	LOKA POM DI KABUPATEN ENDE	KD	0	1.859.883	450.000	0	2.309.883	0
	A00	RM		0	1.859.883	450.000	0	2.309.883	0
	25	PAPUA		0	14.179.883	9.343.000	0	23.522.883	0
	432985	BALAI BESAR PENGAWAS OBAT DAN MAKANAN JAYAPURA	KD	0	13.125.230	8.873.000	0	21.998.230	0
	A00	RM		0	12.067.175	8.873.000	0	20.940.175	0
	D00	PNBP		0	1.058.055	0	0	1.058.055	0
		Target Pendapatan						222.787	
	672852	LOKA POM DI KABUPATEN MIMIKA	KD	0	1.054.653	470.000	0	1.524.653	0

KETENTUAN

DIPA Induk ini dituangkan lebih lanjut ke dalam DIPA Petikan dan DIPA Petikan dimaksud berlaku sebagai dokumen pelaksanaan kegiatan Satker.



**DAFTAR ISI AN PELAKSANAAN ANGGARAN (DIPA) INDUK
TAHUN ANGGARAN 2021
NOMOR : DIPA-063.01-0/2021**



II. RINCIAN ALOKASI ANGGARAN PER SATKER

A. IDENTITAS UNIT :

1. KEMENTERIAN NEGARA / LEMBAGA : 063 BADAN PENGAWAS OBAT DAN MAKANAN
2. UNIT ORGANISASI : 063.01 Badan Pengawas Obat dan Makanan
3. PAGU : Rp.2.084.285.212.000
(DUA TRILIUN DELAPAN PULUH EMPAT MILIAR DUA RATUS DELAPAN PULUH LIMA JUTA DUA RATUS DUA BELAS RIBU RUPIAH)

B. RINCIAN ALOKASI ANGGARAN PER SATKER

(dalam ribuan rupiah)


NO	KODE	PROGRAM / PROPINSI / SATKER / SUMBER DANA	KP KD DK TP UB	JENIS BELANJA				PAGU/TARGET PENDAPATAN	TERCATAT
				PEGAWAI	BARANG	MODAL	BANTUAN SOSIAL		
1	2	3	4	5	6	7	8	9=5+6+7+8	10
	A00	RM		0	1.054.653	470.000	0	1.524.653	0
	26	BENGKULU		0	9.619.694	5.635.570	0	15.255.264	0
	432991	BALAI PENGAWAS OBAT DAN MAKANAN BENGKULU	KD	0	9.619.694	5.635.570	0	15.255.264	0
	A00	RM		0	8.617.326	5.635.570	0	14.252.896	0
	D00	PNBP		0	1.002.368	0	0	1.002.368	0
		Target Pendapatan						241.437	
	28	MALUKU UTARA		0	6.540.498	2.809.000	0	9.349.498	0
	419508	BALAI PENGAWAS OBAT DAN MAKANAN SOFIFI	KD	0	6.540.498	2.809.000	0	9.349.498	0
	A00	RM		0	6.540.498	2.809.000	0	9.349.498	0
	29	BANTEN		0	10.767.865	9.701.234	0	20.469.099	0
	672821	BALAI BESAR PENGAWAS OBAT DAN MAKANAN DI SERANG	KD	0	9.812.103	9.304.234	0	19.116.337	0
	A00	RM		0	8.976.796	9.304.234	0	18.281.030	0
	D00	PNBP		0	835.307	0	0	835.307	0
		Target Pendapatan						108.338	
	672847	LOKA POM DI KABUPATEN TANGERANG	KD	0	955.762	397.000	0	1.352.762	0
	A00	RM		0	955.762	397.000	0	1.352.762	0
	30	KEPULAUAN BANGKA BELITUNG		0	8.223.370	4.924.190	0	13.147.560	0
	672842	BALAI PENGAWAS OBAT DAN MAKANAN DI PANGKAL PINANG	KD	0	8.223.370	4.924.190	0	13.147.560	0
	A00	RM		0	7.443.750	4.924.190	0	12.367.940	0

KETENTUAN

DIPA Induk ini dituangkan lebih lanjut ke dalam DIPA Petikan dan DIPA Petikan dimaksud berlaku sebagai dokumen pelaksanaan kegiatan Satker.



**DAFTAR ISIAN PELAKSANAAN ANGGARAN (DIPA) INDUK
TAHUN ANGGARAN 2021
NOMOR : DIPA-063.01-0/2021**



II. RINCIAN ALOKASI ANGGARAN PER SATKER

A. IDENTITAS UNIT :

1. KEMENTERIAN NEGARA / LEMBAGA : 063 BADAN PENGAWAS OBAT DAN MAKANAN
2. UNIT ORGANISASI : 063.01 Badan Pengawas Obat dan Makanan
3. PAGU : Rp.2.084.285.212.000
(DUA TRILIUN DELAPAN PULUH EMPAT MILIAR DUA RATUS DELAPAN PULUH LIMA JUTA DUA RATUS DUA BELAS RIBU RUPIAH)

B. RINCIAN ALOKASI ANGGARAN PER SATKER

(dalam ribuan rupiah)


NO	KODE	PROGRAM / PROPINSI / SATKER / SUMBER DANA	KP KD DK TP UB	JENIS BELANJA				PAGU/TARGET PENDAPATAN	TERCATAT
				PEGAWAI	BARANG	MODAL	BANTUAN SOSIAL		
1	2	3	4	5	6	7	8	9=5+6+7+8	10
	D00	PNBP Target Pendapatan		0	779.620	0	0	779.620	0
	31	GORONTALO		0	7.925.837	6.493.890	0	14.419.727	0
	672859	BALAI PENGAWAS OBAT DAN MAKANAN DI GORONTALO	KD	0	7.925.837	6.493.890	0	14.419.727	0
	A00	RM		0	7.146.217	6.493.890	0	13.640.107	0
	D00	PNBP Target Pendapatan		0	779.620	0	0	779.620	0
	32	KEPULAUAN RIAU		0	10.388.514	6.648.813	0	17.037.327	0
	672838	BALAI PENGAWAS OBAT DAN MAKANAN DI BATAM	KD	0	10.388.514	6.648.813	0	17.037.327	0
	A00	RM		0	9.553.207	6.648.813	0	16.202.020	0
	D00	PNBP Target Pendapatan		0	835.307	0	0	835.307	0
	33	PAPUA BARAT		0	10.417.044	7.504.320	0	17.921.364	0
	689071	BALAI PENGAWAS OBAT DAN MAKANAN DI MANOKWARI	KD	0	10.417.044	7.504.320	0	17.921.364	0
	A00	RM		0	9.718.809	7.504.320	0	17.223.129	0
	D00	PNBP Target Pendapatan		0	698.235	0	0	698.235	0
	34	SULAWESI BARAT		0	5.744.942	5.156.164	0	10.901.106	0
	419578	BALAI PENGAWAS OBAT DAN MAKANAN MAMUJU	KD	0	5.744.942	5.156.164	0	10.901.106	0

KETENTUAN

DIPA Induk ini dituangkan lebih lanjut ke dalam DIPA Petikan dan DIPA Petikan dimaksud berlaku sebagai dokumen pelaksanaan kegiatan Satker.



DAFTAR ISIAN PELAKSANAAN ANGGARAN (DIPA) INDUK
TAHUN ANGGARAN 2021
NOMOR : DIPA-063.01-0/2021



II. RINCIAN ALOKASI ANGGARAN PER SATKER

A. IDENTITAS UNIT :

1. KEMENTERIAN NEGARA / LEMBAGA : 063 BADAN PENGAWAS OBAT DAN MAKANAN
2. UNIT ORGANISASI : 063.01 Badan Pengawas Obat dan Makanan
3. PAGU : Rp.2.084.285.212.000
(DUA TRILIUN DELAPAN PULUH EMPAT MILIAR DUA RATUS DELAPAN PULUH LIMA JUTA DUA RATUS DUA BELAS RIBU RUPIAH)

B. RINCIAN ALOKASI ANGGARAN PER SATKER

(dalam ribuan rupiah)


NO	KODE	PROGRAM / PROPINSI / SATKER / SUMBER DANA	KP KD DK TP UB	JENIS BELANJA				PAGU/TARGET PENDAPATAN	TERCATAT
				PEGAWAI 51	BARANG 52	MODAL 53	BANTUAN SOSIAL 57		
1	2	3	4	5	6	7	8	9=5+6+7+8	10
	A00	RM		0	5.744.942	5.156.164	0	10.901.106	0
	35	KALIMANTAN UTARA		0	1.938.781	500.000	0	2.438.781	0
	672848	LOKA POM DI KOTA TARAKAN	KD	0	1.938.781	500.000	0	2.438.781	0
	A00	RM		0	1.938.781	500.000	0	2.438.781	0
	063.01.WA	Program Dukungan Manajemen		667.405.767	391.420.722	84.992.650	0	1.143.819.139	12.654.893
	01	DKI JAKARTA		242.189.592	254.444.800	84.992.650	0	581.627.042	12.654.893
	432731	SEKRETARIAT UTAMA BADAN PENGAWAS OBAT DAN MAKANAN	KP	174.569.160	150.301.044	62.095.000	0	386.965.204	3.168.386
	A00	RM		174.569.160	143.990.570	59.609.173	0	378.168.903	3.068.386
	D00	PNBP		0	6.310.474	2.485.827	0	8.796.301	100.000
		Target Pendapatan						190.000	
	432747	BALAI BESAR PENGAWAS OBAT DAN MAKANAN JAKARTA	KD	16.240.537	7.987.572	0	0	24.228.109	0
	A00	RM		16.240.537	7.987.572	0	0	24.228.109	0
	433005	INSPEKTORAT UTAMA BADAN POM	KP	8.916.155	13.310.482	434.970	0	22.661.607	0
	A00	RM		8.916.155	13.310.482	434.970	0	22.661.607	0
	632420	PUSAT PENGEMBANGAN PENGUJIAN OBAT DAN MAKANAN NASIONAL	KP	24.126.484	12.727.853	0	0	36.854.337	0
	A00	RM		24.126.484	12.727.853	0	0	36.854.337	0
	632441	PUSAT RISET DAN KAJIAN OBAT DAN MAKANAN	KP	6.590.053	2.354.704	0	0	8.944.757	0

KETENTUAN

DIPA Induk ini dituangkan lebih lanjut ke dalam DIPA Petikan dan DIPA Petikan dimaksud berlaku sebagai dokumen pelaksanaan kegiatan Satker.



DAFTAR ISIAN PELAKSANAAN ANGGARAN (DIPA) INDUK
TAHUN ANGGARAN 2021
NOMOR : DIPA-063.01-0/2021



II. RINCIAN ALOKASI ANGGARAN PER SATKER

A. IDENTITAS UNIT :

1. KEMENTERIAN NEGARA / LEMBAGA : 063 BADAN PENGAWAS OBAT DAN MAKANAN
2. UNIT ORGANISASI : 063.01 Badan Pengawas Obat dan Makanan
3. PAGU : Rp.2.084.285.212.000
(DUA TRILIUN DELAPAN PULUH EMPAT MILIAR DUA RATUS DELAPAN PULUH LIMA JUTA DUA RATUS DUA BELAS RIBU RUPIAH)

B. RINCIAN ALOKASI ANGGARAN PER SATKER

(dalam ribuan rupiah)


NO	KODE	PROGRAM / PROPINSI / SATKER / SUMBER DANA	KP KD DK TP UB	JENIS BELANJA				PAGU/TARGET PENDAPATAN	TERCATAT
				PEGAWAI	BARANG	MODAL	BANTUAN SOSIAL		
1	2	3	4	5	6	7	8	9=5+6+7+8	10
	A00	RM		6.590.053	2.354.704	0	0	8.944.757	0
	632458	PUSAT DATA DAN INFORMASI OBAT DAN MAKANAN	KP	6.662.203	25.876.835	20.986.165	0	53.525.203	9.486.507
	A00	RM		6.662.203	25.876.835	20.986.165	0	53.525.203	9.486.507
	672828	PUSAT PENGEMBANGAN SUMBER DAYA MANUSIA PENGAWASAN OBAT DAN MAKANAN	KP	5.085.000	41.886.310	1.476.515	0	48.447.825	0
	A00	RM		5.085.000	41.886.310	1.476.515	0	48.447.825	0
	02	JAWA BARAT		24.408.445	7.092.461	0	0	31.500.906	0
	432753	BALAI BESAR PENGAWAS OBAT DAN MAKANAN BANDUNG	KD	20.376.445	5.521.461	0	0	25.897.906	0
	A00	RM		20.376.445	5.521.461	0	0	25.897.906	0
	672840	LOKA POM DI KOTA TASIKMALAYA	KD	2.068.000	676.000	0	0	2.744.000	0
	A00	RM		2.068.000	676.000	0	0	2.744.000	0
	672846	LOKA POM DI KABUPATEN BOGOR	KD	1.964.000	895.000	0	0	2.859.000	0
	A00	RM		1.964.000	895.000	0	0	2.859.000	0
	03	JAWA TENGAH		26.843.000	5.912.263	0	0	32.755.263	0
	432762	BALAI BESAR PENGAWAS OBAT DAN MAKANAN SEMARANG	KD	21.891.740	4.744.863	0	0	26.636.603	0
	A00	RM		21.891.740	4.744.863	0	0	26.636.603	0
	672839	LOKA POM DI KOTA SURAKARTA	KD	3.079.823	546.400	0	0	3.626.223	0
	A00	RM		3.079.823	546.400	0	0	3.626.223	0

KETENTUAN

DIPA Induk ini dituangkan lebih lanjut ke dalam DIPA Petikan dan DIPA Petikan dimaksud berlaku sebagai dokumen pelaksanaan kegiatan Satker.



**DAFTAR ISIAN PELAKSANAAN ANGGARAN (DIPA) INDUK
TAHUN ANGGARAN 2021
NOMOR : DIPA-063.01-0/2021**



II. RINCIAN ALOKASI ANGGARAN PER SATKER

A. IDENTITAS UNIT :

1. KEMENTERIAN NEGARA / LEMBAGA : 063 BADAN PENGAWAS OBAT DAN MAKANAN
2. UNIT ORGANISASI : 063.01 Badan Pengawas Obat dan Makanan
3. PAGU : Rp.2.084.285.212.000
(DUA TRILIUN DELAPAN PULUH EMPAT MILIAR DUA RATUS DELAPAN PULUH LIMA JUTA DUA RATUS DUA BELAS RIBU RUPIAH)

B. RINCIAN ALOKASI ANGGARAN PER SATKER

(dalam ribuan rupiah)


NO	KODE	PROGRAM / PROPINSI / SATKER / SUMBER DANA	KP KD DK TP UB	JENIS BELANJA				PAGU/TARGET PENDAPATAN	TERCATAT
				PEGAWAI	BARANG	MODAL	BANTUAN SOSIAL		
1	2	3	4	5	6	7	8	9=5+6+7+8	10
	672844	LOKA POM DI KABUPATEN BANYUMAS	KD	1.871.437	621.000	0	0	2.492.437	0
	A00	RM		1.871.437	621.000	0	0	2.492.437	0
	04	DI YOGYAKARTA		16.350.000	4.453.901	0	0	20.803.901	0
	432778	BALAI BESAR PENGAWAS OBAT DAN MAKANAN YOGYAKARTA	KD	16.350.000	4.453.901	0	0	20.803.901	0
	A00	RM		16.350.000	4.453.901	0	0	20.803.901	0
	05	JAWA TIMUR		24.326.000	5.886.094	0	0	30.212.094	0
	432784	BALAI BESAR PENGAWAS OBAT DAN MAKANAN SURABAYA	KD	20.415.237	4.955.094	0	0	25.370.331	0
	A00	RM		20.415.237	4.955.094	0	0	25.370.331	0
	672841	LOKA POM DI KABUPATEN KEDIRI	KD	1.996.495	430.000	0	0	2.426.495	0
	A00	RM		1.996.495	430.000	0	0	2.426.495	0
	672843	LOKA POM DI KABUPATEN JEMBER	KD	1.914.268	501.000	0	0	2.415.268	0
	A00	RM		1.914.268	501.000	0	0	2.415.268	0
	06	ACEH		13.425.000	5.397.120	0	0	18.822.120	0
	432790	BALAI BESAR PENGAWAS OBAT DAN MAKANAN BANDA ACEH	KD	13.425.000	5.397.120	0	0	18.822.120	0
	A00	RM		13.425.000	5.397.120	0	0	18.822.120	0
	07	SUMATERA UTARA		19.576.000	5.213.177	0	0	24.789.177	0

KETENTUAN

DIPA Induk ini dituangkan lebih lanjut ke dalam DIPA Petikan dan DIPA Petikan dimaksud berlaku sebagai dokumen pelaksanaan kegiatan Satker.



**DAFTAR ISIAN PELAKSANAAN ANGGARAN (DIPA) INDUK
TAHUN ANGGARAN 2021
NOMOR : DIPA-063.01-0/2021**



II. RINCIAN ALOKASI ANGGARAN PER SATKER

A. IDENTITAS UNIT :

1. KEMENTERIAN NEGARA / LEMBAGA : 063 BADAN PENGAWAS OBAT DAN MAKANAN
2. UNIT ORGANISASI : 063.01 Badan Pengawas Obat dan Makanan
3. PAGU : Rp.2.084.285.212.000
(DUA TRILIUN DELAPAN PULUH EMPAT MILIAR DUA RATUS DELAPAN PULUH LIMA JUTA DUA RATUS DUA BELAS RIBU RUPIAH)

B. RINCIAN ALOKASI ANGGARAN PER SATKER

(dalam ribuan rupiah)


NO	KODE	PROGRAM / PROPINSI / SATKER / SUMBER DANA	KP KD DK TP UB	JENIS BELANJA				PAGU/TARGET PENDAPATAN	TERCATAT
				PEGAWAI	BARANG	MODAL	BANTUAN SOSIAL		
1	2	3	4	5	6	7	8	9=5+6+7+8	10
	432804	BALAI BESAR PENGAWAS OBAT DAN MAKANAN MEDAN	KD	19.576.000	5.213.177	0	0	24.789.177	0
	A00	RM		19.576.000	5.213.177	0	0	24.789.177	0
	08	SUMATERA BARAT		17.874.800	5.537.172	0	0	23.411.972	0
	432810	BALAI BESAR PENGAWAS OBAT DAN MAKANAN PADANG	KD	17.874.800	5.537.172	0	0	23.411.972	0
	A00	RM		17.874.800	5.537.172	0	0	23.411.972	0
	09	RIAU		16.266.869	6.678.369	0	0	22.945.238	0
	432829	BALAI BESAR PENGAWAS OBAT DAN MAKANAN PEKAN BARU	KD	14.289.030	5.971.559	0	0	20.260.589	0
	A00	RM		14.289.030	5.971.559	0	0	20.260.589	0
	672849	LOKA POM DI KOTA DUMAI	KD	1.977.839	706.810	0	0	2.684.649	0
	A00	RM		1.977.839	706.810	0	0	2.684.649	0
	10	JAMBI		11.130.000	3.503.798	0	0	14.633.798	0
	432835	BALAI PENGAWAS OBAT DAN MAKANAN JAMBI	KD	11.130.000	3.503.798	0	0	14.633.798	0
	A00	RM		11.130.000	3.503.798	0	0	14.633.798	0
	11	SUMATERA SELATAN		12.978.300	4.680.009	0	0	17.658.309	0
	432841	BALAI BESAR PENGAWAS OBAT DAN MAKANAN PALEMBANG	KD	11.129.803	4.106.309	0	0	15.236.112	0

KETENTUAN

DIPA Induk ini dituangkan lebih lanjut ke dalam DIPA Petikan dan DIPA Petikan dimaksud berlaku sebagai dokumen pelaksanaan kegiatan Satker.



**DAFTAR ISIAN PELAKSANAAN ANGGARAN (DIPA) INDUK
TAHUN ANGGARAN 2021
NOMOR : DIPA-063.01-0/2021**



II. RINCIAN ALOKASI ANGGARAN PER SATKER

A. IDENTITAS UNIT :

1. KEMENTERIAN NEGARA / LEMBAGA : 063 BADAN PENGAWAS OBAT DAN MAKANAN
2. UNIT ORGANISASI : 063.01 Badan Pengawas Obat dan Makanan
3. PAGU : Rp.2.084.285.212.000
(DUA TRILIUN DELAPAN PULUH EMPAT MILIAR DUA RATUS DELAPAN PULUH LIMA JUTA DUA RATUS DUA BELAS RIBU RUPIAH)

B. RINCIAN ALOKASI ANGGARAN PER SATKER

(dalam ribuan rupiah)


NO	KODE	PROGRAM / PROPINSI / SATKER / SUMBER DANA	KP KD DK TP UB	JENIS BELANJA				PAGU/TARGET PENDAPATAN	TERCATAT
				PEGAWAI	BARANG	MODAL	BANTUAN SOSIAL		
				51	52	53	57		
1	2	3	4	5	6	7	8	9=5+6+7+8	10
	A00	RM		11.129.803	4.106.309	0	0	15.236.112	0
	672851	LOKA POM DI KOTA LUBUKLINGGAU	KD	1.848.497	573.700	0	0	2.422.197	0
	A00	RM		1.848.497	573.700	0	0	2.422.197	0
	12	LAMPUNG		14.422.404	3.052.452	0	0	17.474.856	0
	432850	BALAI BESAR PENGAWAS OBAT DAN MAKANAN BANDAR LAMPUNG	KD	14.422.404	3.052.452	0	0	17.474.856	0
	A00	RM		14.422.404	3.052.452	0	0	17.474.856	0
	13	KALIMANTAN BARAT		11.080.806	3.202.139	0	0	14.282.945	0
	432866	BALAI BESAR PENGAWAS OBAT DAN MAKANAN PONTIANAK	KD	11.080.806	3.202.139	0	0	14.282.945	0
	A00	RM		11.080.806	3.202.139	0	0	14.282.945	0
	14	KALIMANTAN TENGAH		9.930.006	4.336.969	0	0	14.266.975	0
	432872	BALAI BESAR PENGAWAS OBAT DAN MAKANAN DI PALANGKARAYA	KD	9.930.006	4.336.969	0	0	14.266.975	0
	A00	RM		9.930.006	4.336.969	0	0	14.266.975	0
	15	KALIMANTAN SELATAN		12.881.770	5.129.587	0	0	18.011.357	0
	432881	BALAI BESAR PENGAWAS OBAT DAN MAKANAN BANJARMASIN	KD	12.881.770	5.129.587	0	0	18.011.357	0
	A00	RM		12.881.770	5.129.587	0	0	18.011.357	0

KETENTUAN

DIPA Induk ini dituangkan lebih lanjut ke dalam DIPA Petikan dan DIPA Petikan dimaksud berlaku sebagai dokumen pelaksanaan kegiatan Satker.



DAFTAR ISIAN PELAKSANAAN ANGGARAN (DIPA) INDUK
TAHUN ANGGARAN 2021
NOMOR : DIPA-063.01-0/2021



II. RINCIAN ALOKASI ANGGARAN PER SATKER

A. IDENTITAS UNIT :

1. KEMENTERIAN NEGARA / LEMBAGA : 063 BADAN PENGAWAS OBAT DAN MAKANAN
2. UNIT ORGANISASI : 063.01 Badan Pengawas Obat dan Makanan
3. PAGU : Rp.2.084.285.212.000
(DUA TRILIUN DELAPAN PULUH EMPAT MILIAR DUA RATUS DELAPAN PULUH LIMA JUTA DUA RATUS DUA BELAS RIBU RUPIAH)

B. RINCIAN ALOKASI ANGGARAN PER SATKER

(dalam ribuan rupiah)


NO	KODE	PROGRAM / PROPINSI / SATKER / SUMBER DANA	KP KD DK TP UB	JENIS BELANJA				PAGU/TARGET PENDAPATAN	TERCATAT
				PEGAWAI	BARANG	MODAL	BANTUAN SOSIAL		
1	2	3	4	5	6	7	8	9=5+6+7+8	10
	16	KALIMANTAN TIMUR		12.186.229	4.052.494	0	0	16.238.723	0
	432897	BALAI BESAR PENGAWAS OBAT DAN MAKANAN SAMARINDA	KD	12.186.229	4.052.494	0	0	16.238.723	0
	A00	RM		12.186.229	4.052.494	0	0	16.238.723	0
	17	SULAWESI UTARA		11.646.353	5.380.289	0	0	17.026.642	0
	432901	BALAI BESAR PENGAWAS OBAT DAN MAKANAN MANADO	KD	11.646.353	5.380.289	0	0	17.026.642	0
	A00	RM		11.646.353	5.380.289	0	0	17.026.642	0
	18	SULAWESI TENGAH		10.359.707	3.085.058	0	0	13.444.765	0
	432917	BALAI PENGAWAS OBAT DAN MAKANAN PALU	KD	10.359.707	3.085.058	0	0	13.444.765	0
	A00	RM		10.359.707	3.085.058	0	0	13.444.765	0
	19	SULAWESI SELATAN		21.416.691	6.309.647	0	0	27.726.338	0
	432923	BALAI BESAR PENGAWAS OBAT DAN MAKANAN MAKASSAR	KD	19.511.605	5.652.961	0	0	25.164.566	0
	A00	RM		19.511.605	5.652.961	0	0	25.164.566	0
	672845	LOKA POM DI KOTA PALOPO	KD	1.905.086	656.686	0	0	2.561.772	0
	A00	RM		1.905.086	656.686	0	0	2.561.772	0

KETENTUAN

DIPA Induk ini dituangkan lebih lanjut ke dalam DIPA Petikan dan DIPA Petikan dimaksud berlaku sebagai dokumen pelaksanaan kegiatan Satker.



DAFTAR ISI AN PELAKSANAAN ANGGARAN (DIPA) INDUK
TAHUN ANGGARAN 2021
NOMOR : DIPA-063.01-0/2021



II. RINCIAN ALOKASI ANGGARAN PER SATKER

A. IDENTITAS UNIT :

1. KEMENTERIAN NEGARA / LEMBAGA : 063 BADAN PENGAWAS OBAT DAN MAKANAN
2. UNIT ORGANISASI : 063.01 Badan Pengawas Obat dan Makanan
3. PAGU : Rp.2.084.285.212.000
(DUA TRILIUN DELAPAN PULUH EMPAT MILIAR DUA RATUS DELAPAN PULUH LIMA JUTA DUA RATUS DUA BELAS RIBU RUPIAH)

B. RINCIAN ALOKASI ANGGARAN PER SATKER

(dalam ribuan rupiah)


NO	KODE	PROGRAM / PROPINSI / SATKER / SUMBER DANA	KP KD DK TP UB	JENIS BELANJA				PAGU/TARGET PENDAPATAN	TERCATAT
				PEGAWAI	BARANG	MODAL	BANTUAN SOSIAL		
1	2	3	4	5	6	7	8	9=5+6+7+8	10
	20	SULAWESI TENGGARA		11.892.000	2.514.783	0	0	14.406.783	0
	432932	BALAI PENGAWAS OBAT DAN MAKANAN KENDARI	KD	9.235.568	2.052.735	0	0	11.288.303	0
	A00	RM		9.235.568	2.052.735	0	0	11.288.303	0
	672850	LOKA POM DI KOTA BAUBAU	KD	2.656.432	462.048	0	0	3.118.480	0
	A00	RM		2.656.432	462.048	0	0	3.118.480	0
	21	MALUKU		9.376.000	3.092.435	0	0	12.468.435	0
	432948	BALAI PENGAWAS OBAT DAN MAKANAN AMBON	KD	7.821.000	2.401.087	0	0	10.222.087	0
	A00	RM		7.821.000	2.401.087	0	0	10.222.087	0
	672854	LOKA POM DI KABUPATEN KEPULAUAN TANIMBAR	KD	1.555.000	691.348	0	0	2.246.348	0
	A00	RM		1.555.000	691.348	0	0	2.246.348	0
	22	BALI		17.062.400	4.350.160	0	0	21.412.560	0
	432954	BALAI BESAR PENGAWAS OBAT DAN MAKANAN DENPASAR	KD	17.062.400	4.350.160	0	0	21.412.560	0
	A00	RM		17.062.400	4.350.160	0	0	21.412.560	0
	23	NUSA TENGGARA BARAT		11.600.000	3.222.995	0	0	14.822.995	0
	432960	BALAI BESAR PENGAWAS OBAT DAN MAKANAN MATARAM	KD	11.600.000	3.222.995	0	0	14.822.995	0
	A00	RM		11.600.000	3.222.995	0	0	14.822.995	0

KETENTUAN

DIPA Induk ini dituangkan lebih lanjut ke dalam DIPA Petikan dan DIPA Petikan dimaksud berlaku sebagai dokumen pelaksanaan kegiatan Satker.



DAFTAR ISIAN PELAKSANAAN ANGGARAN (DIPA) INDUK
TAHUN ANGGARAN 2021
NOMOR : DIPA-063.01-0/2021



DS:4942-0078-0110-9314

II. RINCIAN ALOKASI ANGGARAN PER SATKER

A. IDENTITAS UNIT :

1. KEMENTERIAN NEGARA / LEMBAGA : 063 BADAN PENGAWAS OBAT DAN MAKANAN
2. UNIT ORGANISASI : 063.01 Badan Pengawas Obat dan Makanan
3. PAGU : Rp.2.084.285.212.000
(DUA TRILIUN DELAPAN PULUH EMPAT MILIAR DUA RATUS DELAPAN PULUH LIMA JUTA DUA RATUS DUA BELAS RIBU RUPIAH)

B. RINCIAN ALOKASI ANGGARAN PER SATKER

(dalam ribuan rupiah)


NO	KODE	PROGRAM / PROPINSI / SATKER / SUMBER DANA	KP KD DK TP UB	JENIS BELANJA				PAGU/TARGET PENDAPATAN	TERCATAT
				PEGAWAI	BARANG	MODAL	BANTUAN SOSIAL		
1	2	3	4	5	6	7	8	9=5+6+7+8	10
	24	NUSA TENGGARA TIMUR		11.411.070	2.607.511	0	0	14.018.581	0
	432979	BALAI PENGAWAS OBAT DAN MAKANAN KUPANG	KD	9.594.173	2.056.611	0	0	11.650.784	0
	A00	RM		9.594.173	2.056.611	0	0	11.650.784	0
	672853	LOKA POM DI KABUPATEN ENDE	KD	1.816.897	550.900	0	0	2.367.797	0
	A00	RM		1.816.897	550.900	0	0	2.367.797	0
	25	PAPUA		14.066.151	4.522.925	0	0	18.589.076	0
	432985	BALAI BESAR PENGAWAS OBAT DAN MAKANAN JAYAPURA	KD	12.287.296	3.918.711	0	0	16.206.007	0
	A00	RM		12.287.296	3.918.711	0	0	16.206.007	0
	672852	LOKA POM DI KABUPATEN MIMIKA	KD	1.778.855	604.214	0	0	2.383.069	0
	A00	RM		1.778.855	604.214	0	0	2.383.069	0
	26	BENGGULU		11.600.000	4.891.222	0	0	16.491.222	0
	432991	BALAI PENGAWAS OBAT DAN MAKANAN BENGKULU	KD	11.600.000	4.891.222	0	0	16.491.222	0
	A00	RM		11.600.000	4.891.222	0	0	16.491.222	0
	28	MALUKU UTARA		4.804.743	1.395.592	0	0	6.200.335	0
	419508	BALAI PENGAWAS OBAT DAN MAKANAN SOFIFI	KD	4.804.743	1.395.592	0	0	6.200.335	0

KETENTUAN

DIPA Induk ini dituangkan lebih lanjut ke dalam DIPA Petikan dan DIPA Petikan dimaksud berlaku sebagai dokumen pelaksanaan kegiatan Satker.



DAFTAR ISI AN PELAKSANAAN ANGGARAN (DIPA) INDUK
TAHUN ANGGARAN 2021
NOMOR : DIPA-063.01-0/2021



II. RINCIAN ALOKASI ANGGARAN PER SATKER

A. IDENTITAS UNIT :

1. KEMENTERIAN NEGARA / LEMBAGA : 063 BADAN PENGAWAS OBAT DAN MAKANAN
2. UNIT ORGANISASI : 063.01 Badan Pengawas Obat dan Makanan
3. PAGU : Rp.2.084.285.212.000
(DUA TRILIUN DELAPAN PULUH EMPAT MILIAR DUA RATUS DELAPAN PULUH LIMA JUTA DUA RATUS DUA BELAS RIBU RUPIAH)

B. RINCIAN ALOKASI ANGGARAN PER SATKER

(dalam ribuan rupiah)


NO	KODE	PROGRAM / PROPINSI / SATKER / SUMBER DANA	KP KD DK TP UB	JENIS BELANJA				PAGU/TARGET PENDAPATAN	TERCATAT
				PEGAWAI	BARANG	MODAL	BANTUAN SOSIAL		
1	2	3	4	5	6	7	8	9=5+6+7+8	10
	A00	RM		4.804.743	1.395.592	0	0	6.200.335	0
	29	BANTEN		12.608.963	4.732.758	0	0	17.341.721	0
	672821	BALAI BESAR PENGAWAS OBAT DAN MAKANAN DI SERANG	KD	10.272.568	4.080.906	0	0	14.353.474	0
	A00	RM		10.272.568	4.080.906	0	0	14.353.474	0
	672847	LOKA POM DI KABUPATEN TANGERANG	KD	2.336.395	651.852	0	0	2.988.247	0
	A00	RM		2.336.395	651.852	0	0	2.988.247	0
	30	KEPULAUAN BANGKA BELITUNG		7.900.000	3.073.046	0	0	10.973.046	0
	672842	BALAI PENGAWAS OBAT DAN MAKANAN DI PANGKAL PINANG	KD	7.900.000	3.073.046	0	0	10.973.046	0
	A00	RM		7.900.000	3.073.046	0	0	10.973.046	0
	31	GORONTALO		5.620.000	2.523.859	0	0	8.143.859	0
	672859	BALAI PENGAWAS OBAT DAN MAKANAN DI GORONTALO	KD	5.620.000	2.523.859	0	0	8.143.859	0
	A00	RM		5.620.000	2.523.859	0	0	8.143.859	0
	32	KEPULAUAN RIAU		7.615.300	5.408.907	0	0	13.024.207	0
	672838	BALAI PENGAWAS OBAT DAN MAKANAN DI BATAM	KD	7.615.300	5.408.907	0	0	13.024.207	0
	A00	RM		7.615.300	5.408.907	0	0	13.024.207	0

KETENTUAN

DIPA Induk ini dituangkan lebih lanjut ke dalam DIPA Petikan dan DIPA Petikan dimaksud berlaku sebagai dokumen pelaksanaan kegiatan Satker.



DAFTAR ISIAN PELAKSANAAN ANGGARAN (DIPA) INDUK
TAHUN ANGGARAN 2021
NOMOR : DIPA-063.01-0/2021



DS:4942-0078-0110-9314

II. RINCIAN ALOKASI ANGGARAN PER SATKER

A. IDENTITAS UNIT :

1. KEMENTERIAN NEGARA / LEMBAGA : 063 BADAN PENGAWAS OBAT DAN MAKANAN
2. UNIT ORGANISASI : 063.01 Badan Pengawas Obat dan Makanan
3. PAGU : Rp.2.084.285.212.000
(DUA TRILIUN DELAPAN PULUH EMPAT MILIAR DUA RATUS DELAPAN PULUH LIMA JUTA DUA RATUS DUA BELAS RIBU RUPIAH)

B. RINCIAN ALOKASI ANGGARAN PER SATKER

(dalam ribuan rupiah)

NO	KODE	PROGRAM / PROPINSI / SATKER / SUMBER DANA	KP KD DK TP UB	JENIS BELANJA				PAGU/TARGET PENDAPATAN	TERCATAT
				PEGAWAI	BARANG	MODAL	BANTUAN SOSIAL		
1	2	3	4	5	6	7	8	9=5+6+7+8	10
	33	PAPUA BARAT		6.885.528	3.262.172	0	0	10.147.700	0
	689071	BALAI PENGAWAS OBAT DAN MAKANAN DI MANOKWARI	KD	6.885.528	3.262.172	0	0	10.147.700	0
	A00	RM		6.885.528	3.262.172	0	0	10.147.700	0
	34	SULAWESI BARAT		3.378.450	1.733.028	0	0	5.111.478	0
	419578	BALAI PENGAWAS OBAT DAN MAKANAN MAMUJU	KD	3.378.450	1.733.028	0	0	5.111.478	0
	A00	RM		3.378.450	1.733.028	0	0	5.111.478	0
	35	KALIMANTAN UTARA		2.293.190	741.530	0	0	3.034.720	0
	672848	LOKA POM DI KOTA TARAKAN	KD	2.293.190	741.530	0	0	3.034.720	0
	A00	RM		2.293.190	741.530	0	0	3.034.720	0
		TOTAL		667.405.767	1.010.502.600	406.376.845	0	2.084.285.212	24.837.384
		RM		667.405.767	924.893.607	399.295.625	0	1.991.594.999	23.195.823
		PNBP		0	85.608.993	7.081.220	0	92.690.213	1.641.561
		PENDAPATAN						168.717.660	

KETENTUAN


DIPA Induk ini dituangkan lebih lanjut ke dalam DIPA Petikan dan DIPA Petikan dimaksud berlaku sebagai dokumen pelaksanaan kegiatan Satker.

Jakarta, 23 November 2020

Kepala Badan



**DAFTAR ISIAN PELAKSANAAN ANGGARAN (DIPA) INDUK
TAHUN ANGGARAN 2021
NOMOR : DIPA-063.01-0/2021**



DS:4942-0078-0110-9314

III. RENCANA PENARIKAN DANA DAN PERKIRAAN PENERIMAAN

A. IDENTITAS UNIT :

1. KEMENTERIAN NEGARA / LEMBAGA : 063 BADAN PENGAWAS OBAT DAN MAKANAN
2. UNIT ORGANISASI : 063.01 Badan Pengawas Obat dan Makanan
3. PAGU : Rp.2.084.285.212.000

(DUA TRILIUN DELAPAN PULUH EMPAT MILIAR DUA RATUS DELAPAN PULUH LIMA JUTA DUA RATUS DUA BELAS RIBU RUPIAH)

B. RENCANA PER PROGRAM

(dalam ribuan rupiah)

NO	KODE	URAIAN PROGRAM	PAGU	JANUARI	PEBRUARI	MARET	APRIL	MEI	JUNI	JULI	AGUSTUS	SEPTEMBER	OKTOBER	NOPEMBER	DESEMBER
1	063.01.D	Program Pengawasan Obat dan Makanan													
		RENCANA PENARIKAN DANA	940.466.073	34.995.686	44.373.377	60.868.248	54.230.381	63.396.267	84.017.391	107.536.430	75.366.620	102.615.550	99.207.790	119.564.975	94.293.357
		PERKIRAAN / TARGET PENDAPATAN	168.527.660	14.026.720	14.036.118	14.047.866	14.047.866	14.064.312	14.039.411	14.047.866	14.045.516	14.036.118	14.043.167	14.061.963	14.030.737
2	063.01.W	Program Dukungan Manajemen													
		RENCANA PENARIKAN DANA	1.143.819.139	77.324.568	85.470.088	93.627.570	93.493.343	97.289.731	119.030.206	99.791.634	95.520.998	95.169.755	95.739.255	94.979.984	96.382.007
		PERKIRAAN / TARGET PENDAPATAN	190.000	15.833	15.833	15.833	15.833	15.833	15.833	15.833	15.833	15.833	15.833	15.833	15.837
		TOTAL RENCANA PENARIKAN DANA	2.084.285.212	112.320.254	129.843.465	154.495.819	147.723.724	160.685.998	203.047.598	207.328.064	170.887.617	197.785.305	194.947.045	214.544.959	190.675.364
		TOTAL PERKIRAAN / TARGET PENDAPATAN	168.717.660	14.042.553	14.051.951	14.063.699	14.063.699	14.080.145	14.055.244	14.063.699	14.061.349	14.051.951	14.059.000	14.077.796	14.046.574

Jakarta, 23 November 2020
Kepala Badan

Dr.Ir.Penny K.Lukito, MCP
NIP 196311091990032001